



**ΕΠΙΤΡΟΠΗ ΠΡΟΜΗΘΕΙΩΝ ΥΓΕΙΑΣ (Ε.Π.Υ)
ΥΠΟΥΡΓΕΙΟ ΥΓΕΙΑΣ & ΚΟΙΝΩΝΙΚΗΣ ΑΛΛΗΛΕΓΓΥΗΣ**



**ΕΤΗΣΙΑ ΕΚΘΕΣΗ
ΕΠΙΤΡΟΠΗΣ ΠΡΟΜΗΘΕΙΩΝ ΥΓΕΙΑΣ (Ε.Π.Υ)**

2010

ΑΘΗΝΑ
ΑΠΡΙΛΙΟΣ 2011

ΕΚΠΟΝΗΣΗ ΕΤΗΣΙΑΣ ΕΚΘΕΣΗΣ Ε.Π.Υ 2010

ΣΥΓΓΡΑΦΗ & ΕΠΙΜΕΛΕΙΑ ΣΥΝΤΑΞΗΣ:

ΕΚ ΤΗΣ ΔΙΟΙΚΗΣΕΩΣ ΤΗΣ ΕΠΥ: Επ. Καθηγήτρια Αικατερίνη ΚΑΣΤΑΝΙΩΤΗ, Πρόεδρος ΕΠΥ
Ελισάβετ ΓΕΩΡΓΙΑΔΟΥ, Οικονομολόγος-Νομικός, Μέλος ΕΠΥ

ΕΚ ΤΗΣ ΥΠΗΡΕΣΙΑΣ: Διονύσιος ΣΤΑΣΙΝΟΠΟΥΛΟΣ, B.Sc (Hons), M.Sc Econ, M.A (Π.Ε Οικονομολόγων)
Νικόλαος ΚΑΠΕΤΑΝΕΑΣ, B.Sc (Hons), B.A, M.Sc, P.hd (Cand) (Π.Ε Οικονομολόγων)
Μαγδαληνή ΚΑΝΑΡΗ-B.Sc (Hons), M.Sc, M.B.A (Τ.Ε Διοικητικού – Λογιστικού)

ΣΥΜΒΟΛΗ ΥΠΗΡΕΣΙΑΚΩΝ ΣΤΕΛΕΧΩΝ Ε.Π.Υ-ΕΠΙΣΤΗΜΟΝΙΚΗ ΟΜΑΔΑ

ΤΜΗΜΑ ΠΑΡΑΚΟΛΟΥΘΗΣΗΣ & ΕΛΕΓΧΟΥ ΠΡΟΜΗΘΕΙΩΝ

Διονύσιος ΣΤΑΣΙΝΟΠΟΥΛΟΣ-Π.Ε Οικονομολόγων (Προϊστάμενος Τμήματος)
Μαγδαληνή ΚΑΝΑΡΗ- Τ.Ε Διοικητικού - Λογιστικού (Αν. Προϊσταμένη Τμήματος)
Μανώλης ΧΡΥΣΑΝΘΑΚΟΠΟΥΛΟΣ-Διοικητικός
Θεοδώρα ΔΡΙΒΑ- Π.Ε Διοικητικού
Μαγδαληνή ΒΟΒΑ-Π.Ε Νοσηλευτών
Κωνσταντίνος ΜΠΛΟΥΚΟΣ- Τ.Ε Διοικητικού - Λογιστικού
Χρήστος ΜΑΘΙΟΥΔΑΚΗΣ- Π.Ε Διοικητικού
Θεόδωρος ΠΑΠΑΔΟΠΟΥΛΟΣ, Τ.Ε Διοικητικού – Λογιστικού (Τ. Προϊστάμενος Τμήματος)
(Μετατάχθηκε στην Ανεξάρτητη Αρχή «Συνήγορος του Πολίτη»)

ΤΜΗΜΑ ΤΕΧΝΙΚΗΣ ΥΠΟΣΤΗΡΙΞΗΣ

Ηλίας ΣΑΜΑΡΑΣ-Π.Ε Μηχανικών (Προϊστάμενος Τμήματος- Διευθυντής ε.ε)
Γιώργος ΦΙΩΤΑΚΗΣ- Π.Ε Μηχανικών (Υπεύθυνος Θεμάτων ΕΣΠΑ)
Σταυρούλα ΓΙΑΝΝΟΥΛΗ- Π.Ε Μηχανικών (Τελεί σε εκπαιδευτική άδεια)

ΤΜΗΜΑ ΤΕΧΝΟΛΟΓΙΑΣ ΚΑΙ ΔΙΑΧΕΙΡΙΣΗΣ ΕΦΟΔΙΑΣΜΟΥ-ΔΙΑΓΩΝΙΣΜΟΙ Ε.Π.Υ

Νικόλαος ΚΑΠΕΤΑΝΕΑΣ- Π.Ε Οικονομολόγων (Προϊστάμενος Τμήματος)
Αναστασία ΧΑΙΚΑΛΗ- Π.Ε Διοικητικού

ΤΜΗΜΑ ΠΡΟΔΙΑΓΡΑΦΩΝ, ΤΙΜΩΝ ΚΑΙ ΠΟΙΟΤΗΤΑΣ

Κωνσταντίνος ΚΑΠΠΑΣ, Τ.Ε Διοικητικού - Λογιστικού (Προϊστάμενος Τμήματος)
Νεκτάριος ΜΠΑΛΤΙΡΑΣ, Διοικητικός

ΤΜΗΜΑ ΠΡΟΓΡΑΜΜΑΤΙΣΜΟΥ & ΑΞΙΟΛΟΓΗΣΗΣ ΠΡΟΜΗΘΕΙΩΝ

Αθανάσιος ΑΡΓΥΡΙΑΔΗΣ- Τ.Ε ΛΟΓΙΣΤΙΚΗΣ (Προϊστάμενος Τμήματος)

ΤΜΗΜΑ ΟΙΚΟΝΟΜΙΚΗΣ ΔΙΑΧΕΙΡΙΣΗΣ

Νικόλαος ΝΙΚΟΛΑΟΥ, Π.Ε Οικονομολόγων (Προϊστάμενος Τμήματος)
Νικόλαος ΡΑΠΤΗΣ, Διοικητικός

Γραφείο Προέδρου & Θεμάτων Δημοσίων Σχέσεων

Θεοδώρα ΚΑΛΟΜΑΜΑ- Π.Ε Διοικητικού (Προϊσταμένη Γραφείου)

Έκδοση Β'

ΔΙΟΙΚΗΣΗ Ε.Π.Υ 2010

ΠΡΟΕΔΡΟΣ

Αικατερίνη ΚΑΣΤΑΝΙΩΤΗ
Επίκουρη Καθηγήτρια Α.Τ.Ε.Ι ΚΑΛΑΜΑΤΑΣ ΤΜΗΜΑΤΟΣ ΔΙΟΙΚΗΣΗΣ ΜΟΝΑΔΩΝ ΥΓΕΙΑΣ

ΑΝΤΙΠΡΟΕΔΡΟΣ

Απόστολος ΜΙΓΚΑΣ, Οικονομολόγος

ΜΕΛΗ

Ελισάβετ ΓΕΩΡΓΙΑΔΟΥ, Οικονομολόγος-Νομικός

Μαρία ΒΟΥΔΟΥΡΗ- Ειδική Επιστημών στη Νοσοκομειακή Διοίκηση

Δρ. Παναγής ΜΠΕΝΕΤΑΤΟΣ, Οικονομολόγος-Στατιστικολόγος

Μιχάηλ ΝΙΚΟΛΑΙΔΗΣ, Οικονομολόγος

Καθηγητής Κωνσταντίνος ΡΑΝΟΣ, Οικονομολόγος

Μυρσίνη Ουζουνέλη, Ιατρός

Μιχάλης ΚΑΚΟΥΡΟΣ, Οικονομολόγος Υγείας

ΠΕΡΙΕΧΟΜΕΝΑ

ΠΡΟΛΟΓΟΣ	5
ΚΕΦΑΛΑΙΟ 1^ο : Η ΕΠΙΤΡΟΠΗ ΠΡΟΜΗΘΕΙΩΝ ΥΓΕΙΑΣ (Ε.Π.Υ)	7
1.1 Ο Θεσμός της Επιτροπής Προμηθειών Υγείας	7
1.2 Νομοθετικό Πλαίσιο λειτουργίας	8
ΚΕΦΑΛΑΙΟ 2^ο : ΟΡΓΑΝΩΣΗ & ΛΕΙΤΟΥΡΓΙΑ ΤΗΣ Ε.Π.Υ	13
2.1 Διάρθρωση της Υπηρεσίας	13
2.2 Κανονισμός λειτουργίας της Ε.Π.Υ	16
2.3 Ανθρώπινο Δυναμικό	16
2.4 Υλικοτεχνική υποδομή και διαδικασίες	19
2.4.1 Ηλεκτρονική πλατφόρμα διαχείρισης ΠΠΥΥ 2011	19
2.4.2 Ηλεκτρονική Πλατφόρμα Παρατηρητηρίου Τιμών	20
2.4.3 Ανάπτυξη βάσεως δεδομένων Φαρμάκων	24
2.4.4 Ηλεκτρονικό Πρωτόκολλο	25
2.5 Προϋπολογισμός-Οικονομικά Στοιχεία.....	27
ΚΕΦΑΛΑΙΟ 3^ο : ΔΡΑΣΕΙΣ ΤΗΣ Ε.Π.Υ	28
3.1 Προμήθεια υλικών κατά τα έτη 2009-2011	28
3.2 Νέες Δράσεις ΕΠΥ.....	30
3.2.1 Παρατηρητήριο Τιμών (Π.Τ.)	31
3.2.2 Ενιαίοι Κεντρικοί Διαγωνισμοί που διενεργήθηκαν από την Ε.Π.Υ.....	39
3.2.3 Παρακολούθηση Π.Π.Υ.Υ 2010	40
3.2.3.1 Ανάλυση Διαγωνισμών με βάση οικονομικά κριτήρια	41
3.2.3.1.1 Διαγωνισμοί με προϋπολογισμό μικρότερο των 60.000€.....	43
3.2.3.1.2 Διαγωνισμοί Νοσοκομείων	45
3.2.3.1.2.1 Νοσοκομεία 1ης Υγειονομικής Περιφέρειας.....	45
3.2.3.1.2.2 Νοσοκομεία 2ης Υγειονομικής Περιφέρειας.....	47
3.2.3.1.2.3 Νοσοκομεία 3ης Υγειονομικής Περιφέρειας.....	49
3.2.3.1.2.4 Νοσοκομεία 4ης Υγειονομικής Περιφέρειας.....	50
3.2.3.1.2.5 Νοσοκομεία 5ης Υγειονομικής Περιφέρειας.....	52
3.2.3.1.2.6 Νοσοκομεία 6ης Υγειονομικής Περιφέρειας.....	54
3.2.3.1.2.7 Νοσοκομεία 7ης Υγειονομικής Περιφέρειας.....	56

3.2.3.1.3 Κόστος Υπηρεσιών Νοσοκομείων.....	61
3.2.3.1.3.1 Υπηρεσίες Καθαριότητας Νοσοκομείων.....	61
3.2.3.1.3.2 Υπηρεσίες Φύλαξης Νοσοκομείων.....	62
3.2.3.1.3.3 Υπηρεσίες Εστίασης Νοσοκομείων.....	63
3.2.3.1.3.4 Υπηρεσίες Συντηρήσεων Νοσοκομείων.....	64
3.2.3.1.4 Διαγωνισμοί Φορέων του άρθρου 9 του Ν.3580/2007.....	65
3.2.3.1.5 Διαγωνισμοί Προνοιακών Ιδρυμάτων.....	66
3.2.3.1.6 Ενιαίοι Κεντρικοί Διαγωνισμοί ΕΠΥ.....	66
3.2.3.1.7 Ενιαίοι Διαγωνισμοί Υ.Πε.....	72
3.2.4 Κατάρτιση Προγράμματος Προμηθειών & Υπηρεσιών Υγείας 2011.....	75
3.2.5 Κατάρτιση Προγράμματος Φαρμάκου 2011.....	94
3.2.6 Θέματα Ε.Σ.Π.Α.....	99
3.2.8 Παρακολούθηση Αναλώσεων.....	101
3.2.9 Η Ιστοσελίδα της Ε.Π.Υ -www.epromy.gr.....	113
3.2.10 Δραστηριότητα της Ολομέλειας.....	118
ΚΕΦΑΛΑΙΟ 4° : ΣΥΝΕΡΓΑΖΟΜΕΝΟΙ ΦΟΡΕΙΣ ΥΠΗΡΕΣΙΑΣ.....	120
ΚΕΦΑΛΑΙΟ 5° : ΔΙΑΠΙΣΤΩΣΕΙΣ-ΠΡΟΤΑΣΕΙΣ.....	122
5.1 Διαγωνισμοί Φορέων Εποπτείας ΕΠΥ.....	122
5.3 Διάρθρωση & Στελέχωση Υπηρεσιών Προμηθειών.....	123
5.3 Κατάρτιση Στελεχών Προμηθειών.....	124
ΠΑΡΑΡΤΗΜΑ.....	126

ΠΡΟΛΟΓΟΣ

Οι διαδικασίες προμηθειών του Εθνικού Συστήματος Υγείας (Ε.Σ.Υ.) αποτελούσαν πάντα ένα ακανθώδες πρόβλημα του Σύγχρονου Ελληνικού Κράτους. Η ανάγκη για συστηματική αντιμετώπιση του προβλήματος αυτού προβάλλει σήμερα πιο έντονη όσο ποτέ άλλοτε. Οι δύσκολες οικονομικές συνθήκες που βιώνει ο τόπος μας επιβάλλουν τη λήψη κατάλληλων μέτρων από τις αρμόδιες υπηρεσίες με στόχο τη συγκράτηση των δαπανών με ταυτόχρονη διασφάλιση υψηλής ποιότητας των παρεχόμενων υπηρεσιών και προμηθειών από τους φορείς υγείας και πρόνοιας.

Ο έγκαιρος προγραμματισμός, η μηχανοργάνωση των υπηρεσιών, η σωστή καταγραφή των αναγκών, η εξασφάλιση αποδεκτών προδιαγραφών των υλικών που χρησιμοποιούνται στις προκηρύξεις των διαγωνισμών, η σωστή τήρηση και συνεχής επιτήρηση των διαγωνιστικών διαδικασιών αποτελούν τις βασικές μεταβλητές για ένα υγιές και λειτουργικό σύστημα προμηθειών.

Παρά το γεγονός ότι η ΕΠΥ συστάθηκε το έτος 2007 (Νόμο 3580/2007 ΦΕΚ 134/Α/18-6-2007) το 2010 μπορεί να χαρακτηριστεί ως έτος πραγματικής δραστηριοποίησης της αφού μέσα σ' αυτό υλοποιήθηκαν μια σειρά στρατηγικών παρεμβάσεων και ενεργειών.

Η Επιτροπή Προμηθειών Υγείας (ΕΠΥ), από την πρώτη στιγμή που κλήθηκε να αναλάβει την Οργάνωση και το Συντονισμό των Προμηθειών Υγείας (τον Μάρτιο του 2010 έγινε ανάληψη καθηκόντων της-ΦΕΚ Υ.Ο.Δ.Δ. 103/22.03.2010) ήρθε αντιμέτωπη με ένα πολύ σοβαρό πρόβλημα. Τα τελευταία τρία χρόνια δεν διεξήχθησαν από τους Φορείς αρμοδιότητάς της Ανοικτές Διαγωνιστικές Διαδικασίες, σύμφωνα με τις

κείμενες διατάξεις περί προμηθειών του Δημοσίου, κυρίως λόγω της καθυστέρησης εφαρμογής του ΠΠΥΥ 2009.

Υπό αυτές τις περιστάσεις, οι ανάγκες των Φορέων Παροχής Υπηρεσιών Υγείας και Κοινωνικής Αλληλεγγύης (ΦΠΥΥΚΑ) αντιμετώπιζονταν σπασμωδικά, χωρίς Πρόγραμμα και Στρατηγικό Σχεδιασμό με μεμονωμένες, κατά περίπτωση εγκρίσεις διενέργειας διαγωνισμών. Οι περισσότεροι φορείς κάλυπταν τις ανάγκες τους για προμήθειες και υπηρεσίες είτε με παρατάσεις προηγούμενων συμβάσεων είτε με απευθείας αναθέσεις. Η παραπάνω τακτική αποτελούσε «μονόδρομο» για την κάλυψη των αναγκών των ΦΠΥΥΚΑ δεδομένου ότι στις περισσότερες περιπτώσεις δεν δινόταν από τις «αρμόδιες αρχές» έγκριση για διεξαγωγή διαγωνισμών. Το δυσμενές αυτό σκηνικό το εκμεταλλεύτηκαν αρκετές εταιρείες οι οποίες χρέωναν τους ΦΠΥΥΚΑ υπερβολικά για τα αγαθά και τις υπηρεσίες που τους προσέφεραν, προκαλώντας σημαντική αύξηση του κόστους εις βάρος του Ελληνικού Δημοσίου.

Μπροστά σ' αυτή την κατάσταση, η νέα Ολομέλεια της ΕΠΥ έθεσε ως άμεσους στόχους: την επίσπευση υλοποίησης του Προγράμματος Προμηθειών και Υπηρεσιών Υγείας του 2010 (το οποίο βρίσκεται σε εξέλιξη και ήδη επιφέρει τα πρώτα θετικά αποτελέσματα) και τη σύσταση οργανωμένου Παρατηρητηρίου Τιμών (ΠΤ) προκειμένου να αντιμετωπιστεί το υπέρμετρο κόστος από τις απευθείας αναθέσεις και τις παρατάσεις συμβάσεων. Μέχρι την ολοκλήρωση του ΠΠΥΥ 2010 από το οποίο θα προκύψουν συμβάσεις οι Φορείς οφείλουν όταν προβαίνουν σε Διαδικασίες Διαπραγμάτευσης, να επιτυγχάνουν και να ακολουθούν αυστηρά τις τιμές ΠΤ.

Η παρούσα έκθεση πεπραγμένων καταγράφει τις δραστηριότητες της Επιτροπής για το διάστημα Απριλίου 2010-Απριλίου 2011.

ΚΕΦΑΛΑΙΟ 1^ο : Η ΕΠΙΤΡΟΠΗ ΠΡΟΜΗΘΕΙΩΝ ΥΓΕΙΑΣ (Ε.Π.Υ)

1.1 Ο Θεσμός της Επιτροπής Προμηθειών Υγείας

Με το Νόμο 3580/2007 επιχειρήθηκε η αναμόρφωση του συστήματος προμηθειών στο χώρο της υγείας με στόχο τον εξορθολογισμό των δαπανών, τη διαφάνεια και την ενίσχυση της νομιμότητας κατά τη σύναψη των δημοσίων συμβάσεων.

Βασικός κορμός της προσπάθειας αυτής αποτέλεσε η σύσταση της Επιτροπής Προμηθειών Υγείας (ΕΠΥ). Η Επιτροπή Προμηθειών Υγείας (Ε.Π.Υ) σύμφωνα με το άρθρο 1 του Ν. 3580/2007 αποτελεί αυτοτελή δημόσια υπηρεσία με διοικητική και οικονομική αυτοτέλεια, υπαγόμενη απευθείας στον Υπουργό Υγείας και Κοινωνικής Αλληλεγγύης.

Ο Πρόεδρος της εννεαμελούς Επιτροπής διορίζεται με απόφαση του Υπουργού Υγείας και Κοινωνικής Αλληλεγγύης. Με την ίδια απόφαση ορίζεται και ο Αντιπρόεδρος της Επιτροπής, ο οποίος είναι και ο νόμιμος αναπληρωτής του Προέδρου.

Τα λοιπά μέλη της Επιτροπής διορίζονται ως εξής:

τρία μέλη διορίζονται με απόφαση του Υπουργού Υγείας και Κοινωνικής Αλληλεγγύης, δύο μέλη διορίζονται με απόφαση του Υπουργού Ανάπτυξης και δύο μέλη διορίζονται με απόφαση του Υπουργού Οικονομίας και Οικονομικών.

Ο Πρόεδρος της Επιτροπής Προμηθειών Υγείας πρέπει να είναι κάτοχος διδακτορικού διπλώματος σε συναφές πεδίο με τις ανάγκες οργάνωσης και λειτουργίας της Επιτροπής.

Τα μέλη της Επιτροπής, περιλαμβανομένου του Αντιπροέδρου, πρέπει να είναι πτυχιούχοι Α.Ε.Ι., ημεδαπής ή αλλοδαπής, Οικονομίας ή Επαγγελματών Υγείας ή Νομικής ή Ανάλυσης Αγορών ή Προγραμματισμού ή Μηχανικών ή Διοίκησης Μονάδων Υγείας. Πρέπει να έχουν τουλάχιστον διετή εμπειρία στο γνωστικό αντικείμενο εξειδίκευσής τους και να ομιλούν άριστα μία ξένη γλώσσα, κατά προτεραιότητα την αγγλική.

Η ΕΠΥ διαδραματίζει βασικό ρόλο στον Στρατηγικό σχεδιασμό του Τομέα Προμηθειών Υγείας. Για πρώτη φορά οι προμήθειες των Φορέων Υγείας προγραμματίζονται και υλοποιούνται ανεξάρτητα από το Ενιαίο Πρόγραμμα Προμηθειών Δημοσίου που επιμελείται το Υπουργείο Ανάπτυξης.

1.2 Νομοθετικό Πλαίσιο λειτουργίας

Η λειτουργία – δράση της Επιτροπής Προμηθειών Υγείας στηρίζεται στο κατωτέρω Νομικό πλαίσιο:

A. Νόμος 3580/2007 «Προμήθειες φορέων εποπτευόμενων από το Υπουργείο Υγείας και άλλες διατάξεις» (ΦΕΚ 134 τ.Α' 18-6-2007).

B. Νόμος 3846/2010 εγγυήσεις για την εργασιακή ασφάλεια και άλλες διατάξεις (ΦΕΚ 66 τ.Α' 11-5-2010). Με το νόμο αυτό επαναπροσδιορίζονται οι αρμοδιότητες της ΕΠΥ ως ελεγκτικού μηχανισμού στον Τομέα των Προμηθειών, προβλέπεται η ανάπτυξη βάσης δεδομένων Παρατη-

ρητηρίου Τιμών, δίδεται η δυνατότητα διενέργειας: α) κεντρικών διαγωνισμών από την ΕΠΥ και τις Υ.Πε, β) ηλεκτρονικών διαγωνισμών και γ) διαγωνισμών φαρμάκων με βάση τη δραστική ουσία σε ειδική νοσοκομειακή συσκευασία για την προμήθειά τους από τα Δημόσια Νοσοκομεία.

Γ. Νόμος 3867/2010 «Εποπτεία Ιδιωτικής ασφάλισης σύσταση εγγυητικού κεφαλαίου ιδιωτικής ασφάλισης ζωής οργανισμού αξιολόγησης πιστοληπτικής ικανότητας και άλλες διατάξεις αρμοδιότητας Υπουργείου Οικονομικών». Με το νόμο αυτό, μεταξύ άλλων, εξουσιοδοτούνται οι φορείς του άρθρου 9 του Ν.3580/2007 να προβούν σε κάθε νόμιμη ενέργεια για τη διενέργεια των διαγωνισμών του ΠΠΥΥ 2010 καθώς και για την προμήθεια των υλικών και Υπηρεσιών του ΠΠΥΥ 2010.

Επίσης παρασχέθηκε στις Διοικήσεις των Φορέων Πρόνοιας Υγείας και Κοινωνικής Αλληλεγγύης (ΦΠΥΥΚΑ) αρμοδιότητα να αποφασίζουν για την εκτέλεση έργων βελτίωσης της κτιριακής υποδομής, προμήθειας ιατροτεχνολογικού εξοπλισμού και προϊόντων, καθώς και για την ανάθεση υπηρεσιών μέχρι του ποσού των 45.000 ευρώ. Στις προμήθειες αυτές γίνεται απολογιστικός έλεγχος από την Επιτροπή Προμηθειών Υγείας. Επιπροσθέτως, δόθηκε η δυνατότητα, διαπραγμάτευσης για την προμήθεια των ανωτέρω ειδών με βάση τη χαμηλότερη τιμή της εγχώριας αγοράς, όπως αυτή καταγράφεται στο Παρατηρητήριο Τιμών μέχρι την ολοκλήρωση των διαγωνισμών.

Η υλοποίηση εκτέλεσης του Ενιαίου Προγράμματος Προμηθειών 2010 εγκρίθηκε σύμφωνα με το Νομικό Πλαίσιο για τις προμήθειες του Δημοσίου Τομέα: Ν. 2286/95 όπως τροποποιήθηκε και ισχύει, το Π.Δ. 60/2007 (ΦΕΚ 64/α/2007), το ΠΔ 118/2007 (ΦΕΚ 150/Α/2007) στην ΚΥΑ 1/2/2010 (ΦΕΚ 99 τ.Β'3-2-2010), τις Υπ. Αποφάσεις του ΥΥΚΑ 6/25-5-2010, 4/25-5-2010, 8/25-5-2010 (ΦΕΚ 777 τ. Β' 4-6-2010), την 1983/10-3-2010

Απόφαση-Εγκύκλιο του Υπουργείου Υγείας και Κοινωνικής Αλληλεγγύης. Τέλος το ΠΠΥΥ 2010 αναθεωρήθηκε με την ΚΥΑ 12440/28-9-2010 (ΦΕΚ 1580 τ.Β' 28-9-2010).

1.3 Αρμοδιότητες της Επιτροπής

Οι αρμοδιότητες της Επιτροπής Προμηθειών Υγείας μετά από και τις ανωτέρω τροποποιήσεις που επήλθαν, οριοθετούνται ως εξής :

Α. Κατάρτιση του Ενιαίου Προγράμματος Προμηθειών και Υπηρεσιών, όπως αυτό καθορίζεται από το άρθρο 3 παρ. α του Ν.3580/2007 για συμβάσεις προμήθειας προϊόντων που ανήκουν στις ακόλουθες κατηγορίες:

- (α) Ενεργά εμφυτεύσιμα προϊόντα
- (β) Μη ενεργά εμφυτεύσιμα προϊόντα
- (γ) Οδοντιατρικά προϊόντα
- (δ) «In Vitro» διαγνωστικά προϊόντα
- (ε) Αναισθησιολογικά και αναπνευστικά προϊόντα
- (στ) Οφθαλμολογικά προϊόντα και προϊόντα οπτικής
- (ζ) Προϊόντα μίας χρήσεως
- (η) Υλικά καθαριότητας
- (θ) Ιατρικά αέρια
- (ι) Καύσιμα
- (ια) Τρόφιμα – Ποτά
- (ιβ) Έντυπα – Γραφική ύλη
- (ιγ) Ναρκωτικά, εμβόλια και συναφή φαρμακευτικά σκευάσματα που διανέμονται από τις Διευθύνσεις της Υγιεινής των Νομαρχιών ή τους Ασφαλιστικούς Οργανισμούς ή τα νοσοκομεία
- (ιδ) Αντιδραστήρες αιμοδοσίας κάθε μορφής και διαδικασίας ελέγχου του αίματος
- (ιε) Ξενοδοχειακός εξοπλισμός
- (ιζ) Ιματισμός.

Επίσης για συμβάσεις προμήθειας προϊόντων που ανήκουν στις κατηγορίες:

- (α) Ηλεκτρομηχανικά και ιατροτεχνολογικά προϊόντα
- (β) Εξοπλισμός εγκαταστάσεων
- (γ) Επαναχρησιμοποιήσιμα εργαλεία
- (δ) Τεχνικά βοηθήματα για άτομα με ειδικές ανάγκες
- (ε) Προϊόντα διαγνωστικής και θεραπευτικής ακτινοβολίας
- (στ) Μεταφορικά μέσα
- (ζ) Πληροφοριακά συστήματα
- (η) Ηλεκτρολογικός και ηλεκτρονικός εξοπλισμός
- (θ) Μηχανολογικός εξοπλισμός.

Για συμβάσεις υπηρεσιών που ανήκουν στις κατηγορίες:

- (α) Εστίασης
- (β) Καθαριότητας
- (γ) Ασφάλειας – Φύλαξης
- (δ) Συντήρησης
- (ε) Μίσθωσης Ακινήτων
- (στ) Αξιοποίησης ακινήτων
- (ζ) Πληροφορικής.

Για συμβάσεις υπηρεσιών που ανήκουν στις κατηγορίες:

- (α) Πλύσης – καθαρισμού – σιδερώματος ιματισμού
- (β) Αποκομιδής μολυσματικών αποβλήτων
- (γ) Λογιστικής υποστήριξης
- (δ) Εξειδικευμένων μεταφορών (π.χ. αίματος – παραγώγων αίματος – μοσχευμάτων κ.λπ.),
- Ε) Προμήθεια Φαρμάκων (ΔΥΓ3α/14801/31-1-2011 Κοινή Υπουργική Απόφαση των Υπουργών Οικονομίας, Ανταγωνιστικότητας και Ναυτιλίας και Υγείας και Κοινωνικής Αλληλεγγύης)

Β. Καθορισμός της προσήκουσας διαγωνιστικής διαδικασίας

Γ. Σύνταξη προτύπων διακηρύξεων και συμβάσεων, η παρακολούθηση εκτέλεσης αυτών και η έγκριση των τεχνικών προδιαγραφών προϊόντων και υπηρεσιών

Δ. Έλεγχος και απογραφή προμηθειών και υπηρεσιών του προηγούμενου έτους

Ε. Έγκριση των αιτημάτων αναθεώρησης προγράμματος

Ζ. Έλεγχος των Μητρώων Προϊόντων Υπηρεσιών και Προμηθευτών

Η. Αξιολόγηση των προμηθευτών

Θ. Υιοθέτηση πολιτικών συμβατών με την προστασία του περιβάλλοντος κατά την εκτέλεση προμηθειών

Ι. Έκδοση αναγκαίων οδηγιών, συστάσεων και υποδείξεων προς τα αρμόδια όργανα.

ΚΕΦΑΛΑΙΟ 2^ο : ΟΡΓΑΝΩΣΗ & ΛΕΙΤΟΥΡΓΙΑ ΤΗΣ Ε.Π.Υ

2.1 Διάρθρωση της Υπηρεσίας

Η οργανωτική δομή προμηθειών της ΕΠΥ υποστηρίζεται από έξι επιτελικά τμήματα της Διεύθυνσης Προγραμματισμού και Ελέγχου Προμηθειών, πλέον της Γραμματείας της Επιτροπής.

Η Διεύθυνση Προγραμματισμού και Ελέγχου Προμηθειών συντονίζει τη λειτουργία των Τμημάτων που υπάγονται σε αυτήν. Τα Τμήματα αυτά έχουν τις ακόλουθες αρμοδιότητες:

α) Το Τμήμα Τεχνολογίας και Διαχείρισης Εφοδιασμού:

(αα) παρακολουθεί τις εξελίξεις στην τεχνολογία της διαχείρισης εφοδιασμού και της πληροφορικής και εισηγείται την ενσωμάτωση των σύγχρονων τεχνολογιών στον στρατηγικό και επιχειρησιακό σχεδιασμό του συστήματος προμηθειών του παρόντος,

(ββ) υποστηρίζει ενεργά την Επιτροπή στο σχεδιασμό και την παρακολούθηση υλοποίησης και εφαρμογής του πληροφοριακού συστήματος των προμηθειών.

β) Το Τμήμα Προγραμματισμού και Αξιολόγησης διενεργεί τον προγραμματισμό και την εκτίμηση του κόστους των προμηθειών ως εξής:

(αα) συγκεντρώνει τις ανάγκες προμηθειών των νομικών προσώπων του άρθρου 9 παρ. 1 του Ν. 3580/2007,

(ββ) καταρτίζει το Πρόγραμμα Προμηθειών για κάθε νομικό πρόσωπο του άρθρου 9 παρ. 1 του Ν. 3580/2007,

(γγ) συγκεντρώνει τα απολογιστικά στοιχεία ανά μονάδα αναφοράς των νομικών προσώπων του άρθρου 9 παράγραφος 1 συνολικά και ενός

εκάστου φορέα ξεχωριστά, διενεργεί συγκριτική αξιολόγηση των ως άνω νομικών προσώπων και της καλής εκπλήρωσης των συμβατικών τους υποχρεώσεων, συντάσσει εκθέσεις απολογισμού και αξιολόγησης του συστήματος προμηθειών και παρακολουθεί την απόδοση του συστήματος προμηθειών.

γ) Το Τμήμα Παρακολούθησης και Ελέγχου:

(αα) εποπτεύει τη λειτουργία των φορέων υλοποίησης των διαγωνιστικών διαδικασιών διενέργειας των προμηθειών και εκτέλεσης των συμβάσεων προμηθειών,

(ββ) παρακολουθεί/εποπτεύει τις διαγωνιστικές διαδικασίες και την υλοποίηση των συμβάσεων με τους προμηθευτές προϊόντων και παρόχους υπηρεσιών και την έγκαιρη εκπλήρωση του συνολικού προγράμματος προμηθειών.

δ) Το Τμήμα Προδιαγραφών, Τιμών και Ποιότητας:

(αα) παρακολουθεί τη διαδικασία κατάρτισης των προδιαγραφών των προμηθευόμενων προϊόντων και υπηρεσιών, καθώς και προσδιορισμού της πρότυπης ποσότητας ανά προϊόν ή ανάγκης ανά υπηρεσία και μονάδα αναφοράς, που καθορίζεται εκάστοτε από την Επιτροπή,

(ββ) καθορίζει τις αποδεκτές τιμές προϊόντων, εξοπλισμού και υπηρεσιών,

(γγ) καταρτίζει πρότυπα συμβάσεων, τευχών διακήρυξης και προσδιορίζει τις διαδικασίες που θα πρέπει να ακολουθούνται από τους φορείς υλοποίησης των διαγωνιστικών διαδικασιών διενέργειας και εκτέλεσης των συμβάσεων προμηθειών.

ε) Το Τμήμα Οικονομικής Διαχείρισης Προμηθειών και Εσόδων από Ασφαλιστικούς Οργανισμούς ασκεί τις αρμοδιότητες που προβλέπονται στο άρθρο 3 παράγραφος 1 εδάφιο ε' του Ν. 3580/2007 όπως τροποποιήθηκε και ισχύει.

στ) Το Τμήμα Τεχνικής Υποστήριξης:

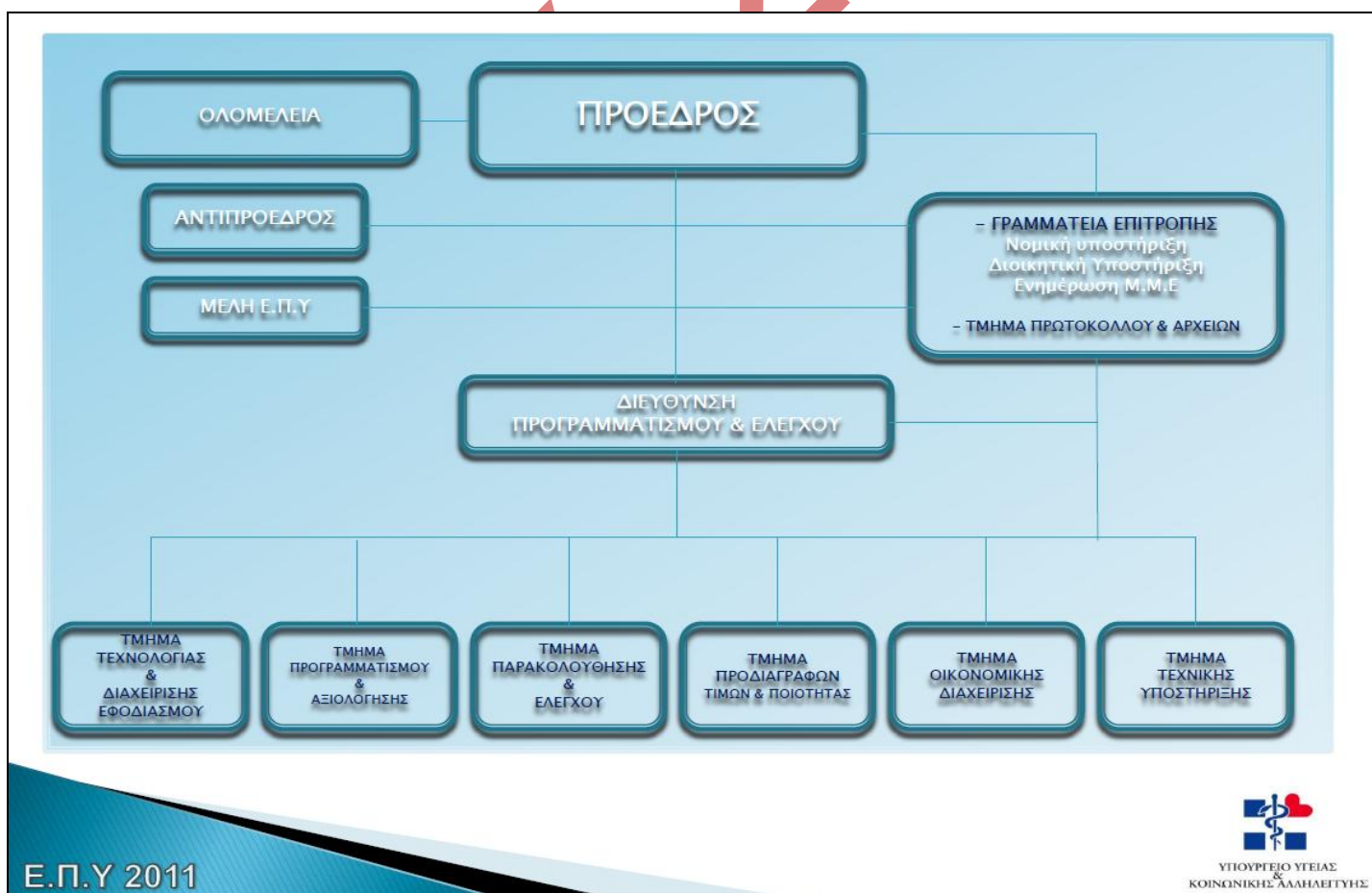
(αα) συγκεντρώνει όλα τα στοιχεία που είναι απαραίτητα για τη διαδικασία κατάρτισης και παρακολούθησης της υλοποίησης του στρατηγικού και επιχειρησιακού σχεδίου και τα διαβιβάζει στην Επιτροπή, (ββ) είναι υπεύθυνο για τη μηχανογραφική υποστήριξη της Επιτροπής.

Η Γραμματεία της Επιτροπής παρέχει:

α) νομική υποστήριξη,

β) διοικητική και γραμματειακή υποστήριξη για τη λειτουργία της Επιτροπής και των συνεδριάσεών της,

γ) ενημέρωση στα Μέσα Μαζικής Επικοινωνίας και σε ενδιαφερόμενους φορείς για τη δημοσιοποίηση του έργου της Επιτροπής, σύμφωνα με τις εκάστοτε οδηγίες και κατευθύνσεις του Προέδρου της Επιτροπής και τον Κανονισμό Λειτουργίας αυτής, που προβλέπεται στο άρθρο 1 παρ. 4 του παρόντος.



2.2 Κανονισμός λειτουργίας της Ε.Π.Υ

Το 2009 υποβλήθηκε προς έγκριση στο Υ.Υ.Κ.Α σχέδιο κανονισμού λειτουργίας της ΕΠΥ όμως δεν εγκρίθηκε. Στη συνέχεια το 2010 ομάδα εργασίας της ΕΠΥ επανασυνέταξε σχέδιο «Οργανισμού Επιτροπής Προμηθειών Υγείας». Μετά την ψήφιση του Ν. 3918/2011, σύμφωνα με τον οποίο η ΕΠΥ αναδιαρθρώνεται σε Επιτροπή Προδιαγραφών (ΕΠ) με διαφορετικές αρμοδιότητες και οργανωτική δομή, το νέο σχέδιο δεν υποβλήθηκε προς έγκριση. Ενόψει των ανωτέρω, με απόφαση της Προέδρου της ΕΠΥ, και για την εύρυθμη λειτουργία της, ανατέθηκαν προσωρινά καθήκοντα Διευθυντή και Τμηματάρχων στους υπηρετούντες υπαλλήλους της ΕΠΥ.

2.3 Ανθρώπινο Δυναμικό

Σύμφωνα με το άρθρο 5 του Ν.3580/2007 προβλέπονται 24 θέσεις μονίμου προσωπικού των κατηγοριών ΠΕ, ΤΕ, ΔΕ και ΥΕ καθώς και 16 θέσεις ειδικού επιστημονικού προσωπικού.

Στις θέσεις αυτές περιλαμβάνονται:

Α. Μια θέση Δ/ντη της Δ/νσης Προγραμματισμού και ελέγχου προμηθειών και έξι θέσεις προϊσταμένων Τμημάτων.

Μεταξύ των ειδικοτήτων του ειδικού επιστημονικού προσωπικού περιλαμβάνονται ειδικότητες βιοϊατρικής τεχνολογίας, ιατρικής επιστήμης, φαρμακευτικής, διατροφολογίας, νομικών θεμάτων προμηθειών, στρατηγικών και επιχειρήσεων σχεδιασμού κλπ.

Για την κάλυψη των οργανικών θέσεων μόνιμου προσωπικού είναι δυνατή η διενέργεια μετατάξεων και αποσπάσεων υπαλλήλων του Δημοσίου, ΝΠΔΔ ή ΟΤΑ καθώς και υπαλλήλων του ευρύτερου Δημοσίου Τομέα, ενώ η ΕΠΥ δύναται να συνάπτει και συμβάσεις με εξειδικευμένους επιστημονικούς φορείς για την απόκτηση της αναγκαίας τεχνογνωσίας, την εγκατάσταση-λειτουργία πληροφοριακών συστημάτων και εκπαίδευσης προσωπικού.

Σημαντικό πρόβλημα που αντιμετώπισε η Ε.Π.Υ στις αρχές του 2010 ήταν η σοβαρή έλλειψη προσωπικού καθώς και ότι η πλειοψηφία των υπηρετούντων υπαλλήλων που απασχολούνταν ήταν έκτακτο προσωπικό των οποίων οι συμβάσεις είχαν λήξει.

Από τον Φεβρουάριο του 2010 και σταδιακά η ΕΠΥ ενισχύθηκε με τακτικό προσωπικό του ΥΥΚΑ και των εποπτευόμενων φορέων αυτού, με αυξημένη εμπειρία στο αντικείμενο των Δημοσίων Συμβάσεων.

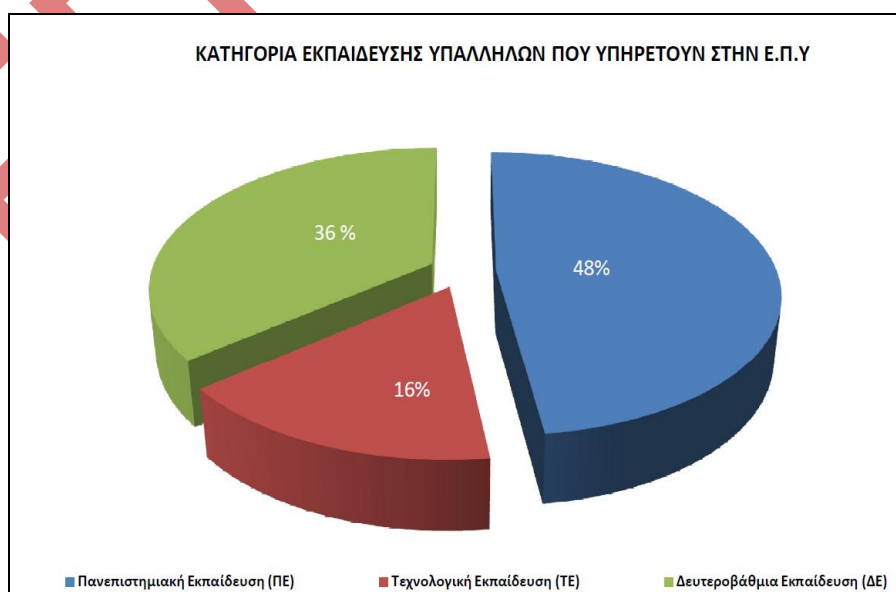
Το προσωπικό της Επιτροπής Προμηθειών Υγείας που υπηρετεί σήμερα αποτελείται από μόνιμους και ιδιωτικού δικαίου αορίστου χρόνου υπαλλήλους (του ΥΥΚΑ και εποπτευομένων φορέων αυτού).

Η μισθοδοσία δε των υπαλλήλων ρυθμίζεται σύμφωνα με το μισθολόγιο των δημοσίων υπαλλήλων ή του φορέα προέλευσης τους και δεν διατίθεται σ' αυτούς κανένα πρόσθετο επίδομα για την απασχόλησή τους στην ΕΠΥ.

Ειδικότερα, στην Επιτροπή Προμηθειών Υγείας υπηρετούν σήμερα είκοσι πέντε (25) υπάλληλοι. Η σύνθεση των υπαλλήλων της Επιτροπής Προμηθειών Υγείας και η κατηγορία εκπαίδευσης τους αποτυπώνονται στον παρακάτω πίνακα:

ΚΑΤΗΓΟΡΙΑ ΕΚΠΑΙΔΕΥΣΗΣ	ΑΡΙΘΜΟΣ	ΠΟΣΟΣΤΟ
Πανεπιστημιακής Εκπαίδευσης (ΠΕ)	12	48 %
Τεχνολογικής Εκπαίδευσης (ΤΕ)	4	16 %
Δευτεροβάθμιας Εκπαίδευσης (ΔΕ)	9	36 %

Οι κύριες ειδικότητες των 16 υπαλλήλων κατηγοριών ΠΕ και ΤΕ είναι των κλάδων Οικονομολόγων (ΠΕ), Διοικητικών (ΠΕ), Νοσηλευτών (ΠΕ) και Διοικητικών (ΤΕ). Από τους 16 υπαλλήλους κατηγορίας ΠΕ και ΤΕ, οι δέκα υπάλληλοι είναι κάτοχοι Μεταπτυχιακού Διπλώματος σπουδών, δυο υπάλληλοι είναι κάτοχοι δυο Μεταπτυχιακών Διπλωμάτων και ένας υπάλληλος είναι κάτοχος Διδακτορικού Διπλώματος Σπουδών. Δυο εκ των δεκαέξι Υπαλλήλων είναι Απόφοιτοι της Εθνικής Σχολής Δημόσιας Διοίκησης (ΕΣΔΔ) και δυο είναι υποψήφιοι Διδάκτορες.



2.4 Υλικοτεχνική υποδομή και διαδικασίες

Η ΕΠΥ ως κεντρική αρχή προμηθειών του Υπουργείου Υγείας προκειμένου να μπορεί να σχεδιάζει και να προγραμματίζει τις ανάγκες των φορέων αρμοδιότητάς της είναι απαραίτητο να συλλέγει και να επεξεργάζεται τις πληροφορίες από τους φορείς εποπτείας της, σε ενιαία μορφή. Μέχρι το Μάρτιο του 2010 η ΕΠΥ διέθετε μόνο μια βάση δεδομένων, εκείνη του Ενιαίου Προγράμματος Προμηθειών 2010. Σήμερα η ΕΠΥ υποστηρίζεται πλέον από τις κατωτέρω ηλεκτρονικές δομές:

2.4.1 Ηλεκτρονική πλατφόρμα διαχείρισης ΠΠΥΥ 2011

Η ηλεκτρονική πλατφόρμα Διαχείρισης Προγράμματος Προμηθειών Υπηρεσιών Υγείας, είναι μια εφαρμογή διαχείρισης των διαθέσιμων ανά επίπεδο φορέα κονδυλίων, για την εξυπηρέτηση των αναγκών του κρατικού τομέα υγείας σε ετήσια βάση, το συνολικό ποσό του οποίου εξάγεται από την αρμόδια Επιτροπή Προμηθειών Υγείας (ΕΠΥ). Με το σύστημα της Διαχείρισης Προγράμματος Προμηθειών Υπηρεσιών Υγείας (Π.Π.Υ.Υ.) επιτυγχάνεται η κατάτμηση του συνολικού προϋπολογισμού σε όλες τις υγειονομικές περιφέρειες και στα νοσοκομεία που ανήκουν σε αυτές. Οι υγειονομικές περιφέρειες οι οποίες υλοποιούν το πρόγραμμα προμηθειών που ορίζεται από την Ε.Π.Υ, αποτυπώνονται στο σύστημα Π.Π.Υ.Υ, ως μια δομή οργανογράμματος. Σε κάθε τμήμα του οργανογράμματος αναφέρεται η κάθε υγειονομική περιφέρεια και σε κάθε τμήμα υγειονομικής περιφέρειας αναφέρονται οι νοσοκομειακές μονάδες και οι φορείς πρόνοιας που ανήκουν σε αυτήν. Έτσι είναι δυνατή η κατάτμηση του συνολικού ετήσιου προϋπολογισμού σε όλες τις βαθμίδες υγείας, ανάλογα με το ποσοστό που δικαιούται η κάθε βαθμίδα ξεχωριστά, με απόλυτα διάφανη και ξεκάθαρη διαδικασία.

e-Procurement - Διαδικασία Σύνταξης Π.Π.Υ.Υ.

Όνομα Π.Π.Υ.Υ.: Π.Π.Υ.Υ. 2011
 Ημερ. Δημιουργίας: 27/09/2010
 Όνομα Καταλόγου: Υπουργείο Εμπορίου
 Αρχικός Προϋπολογισμός από: € 5.000,00
 Αρχικός Προϋπολογισμός έως: € 552.000.000,00
 Προϋπολογισμός που καταχωρήθηκε: € 0,00

Προσθήκη Γραμμής Προγραμματισμού Προμηθειών

Βασικά Στοιχεία Πηγές Χρηματοδότησης Συμπληρωματικά Στοιχεία

Στοιχεία Είδους

Κατηγορία Ειδών

Αντιστοίχιση με κωδικοποίηση CPV

Αντιστοίχιση με κωδικοποίηση GMDN

Ανάγκες

Όνομα Μονάδας Μέτρησης

Ποσότητα

Συνολική Αξία

Σχόλια

Τύπος Παράδοσης

Μαρκή Διαγωνισμού

Όνομα Τύπου Διαγωνισμού: Απευθείας Ανάθεση

Όνομα Διαδικασίας Διαγωνισμού: Άνοικτη Διαδικασία

Όνομα Τρόπου Κατακύρωσης: Συμπεριφέρτερη Προσφορά

Προσθήκη

Επισκόπηση Π.Π.Υ.Υ.

(Μέρος από την Ηλεκτρονική πλατφόρμα Διαχείρισης Προγράμματος Προμηθειών Υπηρεσιών Υγείας)

e-Procurement - Διαδικασία Σύνταξης Π.Π.Υ.Υ. Επανάφορα

Όνομα Π.Π.Υ.Υ.: Π.Π.Υ.Υ. 2011 (3η ΥΠΕ) (Γ.Ν ΚΑΣΤΟΡΙΑΣ)
 Ημερ. Δημιουργίας: 27/09/2010
 Όνομα Καταλόγου: Υπουργείο Εμπορίου
 Αρχικός Προϋπολογισμός από: € 100.000,00
 Αρχικός Προϋπολογισμός έως: € 100.000,00
 Προϋπολογισμός που καταχωρήθηκε: € 0,00

Αντιγραφή Γραμμών από το Π.Π.Υ.Υ. του προηγούμενου έτους

Λίστα Γραμμών Προγραμματισμού Προμηθειών

Βρέθηκαν 66 εγγραφές, εμφανίζονται από 1 έως 50.

Φορέας	Κατηγορία Ειδών	Ποσότητα	Όνομα Μονάδας Μέτρησης	Συνολική Αξία	Σχόλια	ΚΑΕ Προϋπολογισμού	ΚΑΕ Αξία
<input type="checkbox"/>	Γ.Ν ΚΑΣΤΟΡΙΑΣ	ΑΕΡΙΑ ΔΙΑΦΟΡΑ (0060200350)	26300.00			1311	€ 50.000,00
<input type="checkbox"/>	Γ.Ν ΚΑΣΤΟΡΙΑΣ	ΑΝΑΔΕΙΞΗ ΧΟΡΗΓΗΤΩΝ ΤΡΟΦΙΜΩΝ (0010300100)	0.00			1511	€ 210.000,00
<input type="checkbox"/>	Γ.Ν ΚΑΣΤΟΡΙΑΣ	ΑΝΑΛΩΣΙΜΟ ΥΛΙΚΟ ΕΓΓΙΣΤΗΜΟΝΙΚΩΝ ΟΡΓΑΝΩΝ (0200801000)	550.00			1311	€ 70.000,00
<input type="checkbox"/>	Γ.Ν ΚΑΣΤΟΡΙΑΣ	ΑΝΑΛΩΣΙΜΟΝ ΥΛΙΚΟΝ ΕΡΓΑΣΤΗΡΙΩΝ ΕΝ ΓΕΝΕΙ (0210601435)	428450.00			1359	€ 30.000,00
<input type="checkbox"/>	Γ.Ν ΚΑΣΤΟΡΙΑΣ	ΥΠΗΡΕΣΙΕΣ ΑΚΤΙΝΟΠΡΟΣΤΑΣΙΑΣ (0080000004)	0.00			0419	€ 3.500,00
<input type="checkbox"/>	Γ.Ν ΚΑΣΤΟΡΙΑΣ	ΥΠΗΡΕΣΙΕΣ ΑΣΦΑΛΕΙΑΣ- ΦΥΛΑΞΗΣ (0020000002)	0.00			0419	€ 78.000,00
<input type="checkbox"/>	Γ.Ν ΚΑΣΤΟΡΙΑΣ	ΥΠΗΡΕΣΙΕΣ ΔΙΑΧΕΙΡΙΣΗΣ ΤΩΝ ΑΜΙΓΩΣ ΜΟΛΥΣΜΑΤΙΚΩΝ ΝΟΣΟΚΟΜΕΙΑΚΩΝ ΑΠΟΒΛΗΤΩΝ (0030000003)	25000.00			0419	€ 38.000,00

Export options: CSV | Excel | XML | PDF

Αντιγραφή Γραμμών

(Μέρος από την Ηλεκτρονική πλατφόρμα Διαχείρισης Προγράμματος Προμηθειών Υπηρεσιών Υγείας)

2.4.2 Ηλεκτρονική Πλατφόρμα Παρατηρητηρίου Τιμών

Από τον Μάιο του 2010 λειτουργεί στην Επιτροπή Προμηθειών Υγείας Παρατηρητήριο Τιμών. Το Παρατηρητήριο Τιμών (Π.Τ.) θεσμοθετήθηκε με το Ν. 3846/11-5-2010 οπότε και ξεκίνησε η λειτουργία του. Κατά τη διάρκεια της δεκάμηνης λειτουργίας του επετεύχθη η ανάρτηση 18.000 και πλέον ειδών με τις χαμηλότερες τιμές και με ενιαία κωδικοποίηση αυτών, σύμφωνα με τις διεθνείς ονοματολογίες CPV και GMDN και την παρακολούθηση της με βάση τη γενική λογιστική και το δημόσιο λογιστικό.

ΠΑΡΑΤΗΡΗΤΗΡΙΟ ΤΙΜΩΝ		
Ειδικότητες	Είδος Υλικού	Ανώτερη Τιμή
Καρδιολογία	Μονοεστιακός απινιδωτής (Cardial Defibrillator)	20.000,00
Καρδιολογία	Αμφικοιλιακός Απινιδωτής (Automatic Internal Cardiac Defibrillator byventricular pacemaker)	21.600,00
Καρδιολογία	Εμφυτεύσιμος βηματοδότης τύπου dddr	2.785,00
Καρδιολογία	Εμφυτεύσιμος βηματοδότης τύπου nnir	2.000,00
Καρδιολογία	Απλό μπαλόνι αγγειοπλαστικής	400,00
Καρδιολογία	Ενδοστεφανιαίες προθέσεις (stent φορτωμένο με μπαλόνι)	1.250,00
Καρδιολογία	Stent εκλύοντα φαρμακευτικές ουσίες (DES)	1.500,00
Καρδιολογία	Stent απλα μεταλλικά (BMS)	500,00
Ορθοπαιδική	Στυλέος X.ΤΣ. Dialoc No 7 Later (Sten)	290,00
Ορθοπαιδική	Κοτύλη χωρίς τσιμέντο 48mm CEP (Metalic acetubular cup)	385,20
Ορθοπαιδική	ΠΟΛ/ΝΙΟ ΚΟΤ. CEP. 10.28mm (Polythaelen insert)	218,00
Ορθοπαιδική	ALLOCLASSIC ΚΟΤΥΛΗ SIZE 54 KK Cup	610,40
Ορθοπαιδική	Κεραμική κεφαλή (Ceramic head)	250,70
Ορθοπαιδική	Κεραμικό ένθετο (Ceramic Insert)	423,00
Ορθοπαιδική	Στυλέος Sportono 13,75mm	1.210,00
Ορθοπαιδική	Κεφαλάκι CoCr 28mm Long + 3,5 (Modular Femoral Head)	150,00
Ορθοπαιδική	Ημιαρθροπλαστική ισχύου τύπου Thompson με τσιμέντο	195,00
Ορθοπαιδική	Ημιαρθροπλαστική ισχύου τύπου Moore χωρίς τσιμέντο	150,00
Ορθοπαιδική	Ημιαρθροπλαστική ισχύου Modular με τσιμέντο	824,00
Ορθοπαιδική	Ημιαρθροπλαστική ισχύου Modular χωρίς τσιμέντο	1.216,00
Ορθοπαιδική	Ημιαρθροπλαστική ισχύου Modular χωρίς τσιμέντο, με πρόσθετη επικάλυψη των προθέσεων ή συνδυασμό υλικών	1.280,00
Ορθοπαιδική	Ημιαρθροπλαστική ισχύου Bipolar με τσιμέντο	1.216,00
Ορθοπαιδική	Ημιαρθροπλαστική ισχύου Bipolar με τσιμέντο, με αυχένες αποκατάστασης της γωνίας Anteversion	1.216,00

(Απόσπασμα από το Πρώτο Αναρτημένο Αρχείο του ΠΤ στις 28/05/2010)

ΠΕΡΙΕΧΟΜΕΝΑ ΠΑΡΑΤΗΡΗΤΗΡΙΟΥ 2010

1. ΑΕΡΙΑ ΙΑΤΡΙΚΑ.

2. ΑΙΜΟΔΟΣΙΑ.

- 2.1 ΑΙΜΟΔΟΣΙΑΣ ΥΛΙΚΑ ΓΕΝ.ΧΡΗΣΗΣ
- 2.2 ΑΙΜΟΠΟΙΗΤΙΚΟΙ-ΑΥΞΗΤΙΚΟΙ ΠΑΡΑΓΟΝΤΕΣ
- 2.3 ΠΑΡΑΓΩΓΑ ΑΙΜΑΤΟΣ
- 2.4 ΣΕΤ ΑΙΜΑΦΑΙΡΕΣΗΣ ΑΙΜΑΤΟΛΟΓΙΚΟΥ

3. ΑΚΤΙΝΟΛΟΓΙΚΟ.

- 3.1 ΑΚΤΙΝΟΛΟΓΙΚΑ ΦΙΛΜ
- 3.2 ΒΕΛΟΝΕΣ ΑΚΤΙΝΟΛΟΓΙΚΟΥ
- 3.3 ΚΑΘΕΤΗΡΕΣ ΑΚΤΙΝΟΛΟΓΙΚΟΥ
- 3.4 ΣΕΤ ΑΚΤΙΝΟΛΟΓΙΚΟΥ
- 3.5 ΣΚΙΑΓΡΑΦΙΚΑ
- 3.6 ΣΥΡΜΑΤΑ ΑΚΤΙΝΟΛΟΓΙΚΟΥ
- 3.7 ΥΛΙΚΑ ΓΕΝ. ΧΡΗΣΗΣ ΑΚΤΙΝΟΛΟΓΙΚΟΥ

(Απόσπασμα από Αναρτημένο Αρχείο του ΠΤ στις 21/01/2011)

A/A	ΕΙΔΙΚΟΤΗΤΕΣ	ΕΙΔΟΣ ΥΛΙΚΟΥ	ΤΙΜΗ	ΚΩΔΙΚΟΣ ΠΑΡΑΚΟΛΟΥΘΗΣΗΣ	ΚΩΔΙΚΟΠΟΙΗΣΗ C. P. V	ΚΩΔΙΚΟΠΟΙΗΣΗ G. H. D. H	ΚΩΔΙΚΟΠΟΙΗΣΗ ΤΕΧΝΙΚΗΣ ΛΟΓΙΣΤΙΚΗΣ	ΚΩΔΙΚΟΠΟΙΗΣΗ ΔΗΜΟΣΙΟΥ ΛΟΓΙΣΤΙΚΟΥ	ΠΗΓΗ ΠΛΗΡΟΦΟΡΙΑΣ
24.1.8	ΑΠΕΙΛΑΔΩΤΕΣ	ΑΠΙΝΙΔΩΤΗΣ DEFIBRILLATOR RESCUE 230 BASIC	4743,2	-			24.01.05		
24.1.9	ΑΠΕΙΛΑΔΩΤΕΣ	ΦΟΡΤΟΣ ΑΠΙΝΙΔΩΤΗΣ ΜΕ ΕΝΣΩΜΑΤΩΜΕΝΟ MONITOR RESCUE 230 BIPHASIC MANUAL DEFIBRILLATOR	4821,6	-			24.01.05		
24.1.10	ΑΠΕΙΛΑΔΩΤΕΣ	ΑΠΙΝΙΔΩΤΗΣ M-SERIES ADVISORY ΔΙΦΑΣΙΚΟΣ ΜΕ ΒΗΜΑΤΩΔΟΤΗ	7714,18	-			24.01.05		
24.1.11	ΑΠΕΙΛΑΔΩΤΕΣ	Εμριπτευόμενος απινιδωτής δύο κοιλοτήτων τύπου DDDR με υψηλή ονομαστική απινιδωτική έξοδο και αλγόριθμο για αποφυγή μη αναγκαίας κοιλιακής βηματοδότησης	10180	-			24.01.05		Ε.Π.Υ
24.1.12	ΑΠΕΙΛΑΔΩΤΕΣ	Εμριπτευόμενος απινιδωτής δύο κοιλοτήτων με πολύ υψηλή ονομαστική απινιδωτική έξοδο και δυνατότητα απινίδωσης και στον κόλπο	14800	-			24.01.05		Ε.Π.Υ
24.1.13	ΑΠΕΙΛΑΔΩΤΕΣ	Εμριπτευόμενος απινιδωτής μιας κοιλοτήτας τύπου VVIR με υψηλή ονομαστική απινιδωτική έξοδο και αλγόριθμο παρακολούθησης της διαβαρειακής συστολέυσης υφρού	15200	-			24.01.05		Ε.Π.Υ
24.1.14	ΑΠΕΙΛΑΔΩΤΕΣ	Εμριπτευόμενος απινιδωτής μιας κοιλοτήτας τύπου VVIR με γεννήτρια μακράς διάρκειας και υψηλή ονομαστική απινιδωτική έξοδο	9510	-			24.01.05		Ε.Π.Υ
24.2 ΒΗΜΑΤΩΔΟΤΕΣ ΜΟΝΙΜΟΙ ΤΕΧΝΗΤΟΙ									
24.2.1	ΒΗΜΑΤΩΔΟΤΕΣ Σ ΜΟΝΙΜΟΙ ΤΕΧΝΗΤΟΙ	Βηματοδότες δύο κοιλοτήτων με προσαρμολύσιμη συχνότητα. (DDDR)	1320	240105_1311_47265	33184500-8	47265	24.01.05		Ε.Π.Υ
24.2.2	ΒΗΜΑΤΩΔΟΤΕΣ Σ ΜΟΝΙΜΟΙ ΤΕΧΝΗΤΟΙ	Βηματοδότες δύο κοιλοτήτων (DDD)	1262	240105_1311_47263	33184500-8	47263	24.01.05		Ε.Π.Υ
24.2.3	ΒΗΜΑΤΩΔΟΤΕΣ Σ ΜΟΝΙΜΟΙ ΤΕΧΝΗΤΟΙ	Βηματοδότες δύο κοιλοτήτων με προσαρμολύσιμη συχνότητα (DDDR) και με ειδικές διαγνωστικές ικανότητες. (HHE)	1320	240105_1311_47264	33184500-8	47264	24.01.05		Ε.Π.Υ

ΕΠΙΤΡΟΠΗ ΠΡΟΜΗΘΕΩΝ ΥΓΕΙΑΣ ΠΑΡΑΤΗΡΗΤΗΡΙΟ ΤΜΩΝ
ΗΜΕΡΙΑ ΑΝΑΡΤΗΣΗΣ: 21/01/2011
ΔΡΑ: 15.00

(Αποσπάμε από Αναρτημένο Αρχείο του ΠΤ στις 21/01/2011)

Αναφορικά με τη βελτίωση της λειτουργίας του Παρατηρητηρίου Τιμών, αναπτύχθηκε διαδικτυακή εφαρμογή (web based) πληροφοριακού συστήματος με σύγχρονη βάση δεδομένων, όπου συνδέονται πλέον τα Νοσοκομεία με την Ε.Π.Υ. Το παραπάνω πρόγραμμα παρέχει πληροφορίες σχετικά με τα προϊόντα και τα φάρμακα που προμηθεύονται τα νοσοκομεία, τις τιμές καθώς και τις ποσότητες αυτών. Η ως άνω παρακολούθηση των προμηθειών γίνεται με βάση ενιαία κωδικοποίηση, παρέχοντας τη δυνατότητα άντλησης και επεξεργασίας στοιχείων από όλα τα νοσοκομεία, σε μηνιαία βάση (βλ ενότητα 3.2.1 για περισσότερες πληροφορίες).

Παρατηρητήριο Τιμών Προμηθειών Υγείας

Απλή αναζήτηση Σύνθετη αναζήτηση Σύνδεση

Αναζήτηση

Αριθμός μητρώου:
Κατηγορία:
Όνομα Υλικού:
Κωδικός παρακολούθησης:
Κωδικός C.P.V:
Κωδικός G.M.D.N:
Κωδικός Γενικής Λογιστικής:
Κωδικός Δημόσιου Λογιστικού:

Αποτελέσματα

A/A	Κατηγορία	Ημερομηνία	Υλικό	Τιμή	Κωδικός Παρακολούθησης	Κωδικοποίηση C.P.V.	Κωδικοποίηση G.M.D.N	Κωδικοποίηση Γενικής Λογιστικής	Κωδικοποίηση Δημόσιου Λογιστικού
ΑΕΡΙΑ ΙΑΤΡΙΚΑ									
1.20	ΑΕΡΙΑ ΙΑΤΡΙΚΑ	2011-01-19	ΥΓΡΟ ΑΖΩΤΟ	1.25		24111000-5			25.01.18
1.21	ΑΕΡΙΑ ΙΑΤΡΙΚΑ	2011-01-19	ΥΓΡΟ ΗΛΙΟ	20.28		24111000-5			25.01.18
1.22	ΑΕΡΙΑ ΙΑΤΡΙΚΑ	2011-01-19	ΑΡΓΟΝ 99,999%	32.48		24111000-5			25.01.18
1.23	ΑΕΡΙΑ ΙΑΤΡΙΚΑ	2011-01-19	ΑΕΡΙΟ CO2 ΔΙΟΞΕΙΔΙΟ ΤΟΥ ΑΝΘΡΑΚΑ ΣΕ ΦΙΑΛΗ ΑΠΟ 12 ΚΤΛΩΝ ΚΑΙ ΠΑΝΟ	0.85		24111000-5			25.01.18

(Η διαδικτυακή εφαρμογή του ΠΤ σήμερα)

2.4.3 Ανάπτυξη βάσεως δεδομένων Φαρμάκων

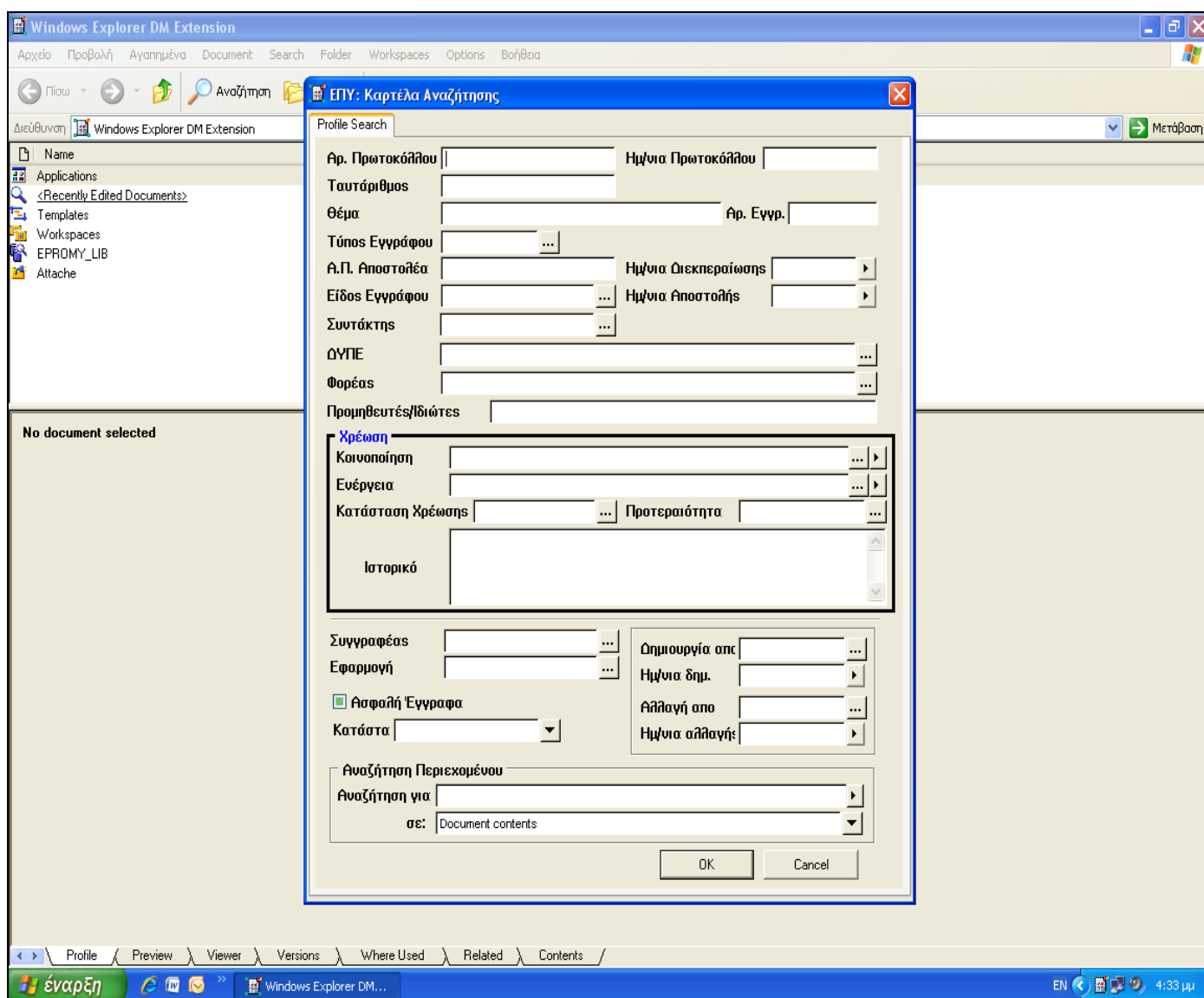
Με την υπ' αριθμόν ΔΥΓ3α/14801/31-1-2011 Κοινή Υπουργική Απόφαση των Υπουργών Οικονομίας, Ανταγωνιστικότητας και Ναυτιλίας και Υγείας και Κοινωνικής Αλληλεγγύης και σε συνέχεια των διατάξεων της παρ. 3 του άρθρου 10 του Ν. 3580/2007 και της παρ. 5 του άρθρου 24 του Ν. 3846/2010 η πάσης φύσεως προμήθεια φαρμάκων των Εποπτευομένων φορέων από το Υπουργείο Υγείας και Κοινωνικής Αλληλεγγύης, που έχουν λάβει ή θα λαμβάνουν στο μέλλον άδεια κυκλοφορίας στην εγχώρια αγορά, υπάγεται για πρώτη φορά στις συμβάσεις προμηθειών των ανωτέρω διατάξεων.

Η ΕΠΥ, για τις ανάγκες των ανωτέρω σκοπών, εξοπλίστηκε με αναλυτική βάση δεδομένων των φαρμακευτικών προϊόντων ανθρώπινης χρήσης η οποία περιέχει τα παρακάτω στοιχεία:

- α) επιστημονικές πληροφορίες [Κωδικός φαρμάκου ΕΟΦ, Ονομασία, Κατάσταση κυκλοφορίας και αδείας κυκλοφορίας, Εθνική Άδεια Κυκλοφορίας, Κεντρική Διαδικασία Έκδοσης Αδείας Κυκλοφορίας, Διαδικασία Αμοιβαίας Αναγνώρισης, Τρόπος διάθεσης (ναρκωτικό, συνταγογράφηση κ.ά.), Φαρμακοτεχνικές μορφές: Περιεκτικότητα, Βάρος/όγκος ανά μορφή, Σύνθεση: Δραστικές ουσίες, CAS number, Συνώνυμα, Μητρώο παρασκευαστών, Αρχείο χημικών ουσιών: Κωδικοποίηση βάσει της οδηγίας 65/65/EEC, Δομή αρχείου ταυτόσημη και συμβατή με αυτή της Παγκόσμιας Οργάνωσης Χημικών, Τήρηση ονομασιών χημικής ουσίας ανά χώρα, Μητρώο εταιριών: Παρασκευάστριες, Υπεύθυνοι κυκλοφορίας ,Αντιπρόσωποι]
- β) Οικονομικά στοιχεία (Σύνδεση του αρχείου των φαρμάκων με το αρχείο τιμών του Γενικής Γραμματείας Εμπορίου: Χονδρική τιμή, Νοσοκομειακή τιμή, Λιανική τιμή, Τήρηση ιστορικού αρχείου τιμών).

2.4.4 Ηλεκτρονικό Πρωτόκολλο

Η Επιτροπή από 05/11/2010 διαθέτει Ηλεκτρονικό Πρωτόκολλο Εισερχομένης και Εξερχομένης Αλληλογραφίας.



Η νέα αυτή πλατφόρμα επιτρέπει:

- τη σάρωση (scanning) και αποθήκευση των εγγράφων σε βάση δεδομένων της ΕΠΥ,
- τη χρέωση των εγγράφων στα στελέχη της Διοίκησης και στους αρμόδιους υπαλλήλους ηλεκτρονικά,

δη ΔΥΠΕ

Αρχείο Προβολή Αγαπημένα Document Search Folder Workspaces Options Βοήθεια

Πίσω Αναζήτηση Φάκελοι

Διεύθυνση EPROMY_LIB\Quick Searches\δη ΔΥΠΕ

Edit Date	Doc #	Document Name	Application	Author Name
5/11/2010	273	ΠΡΟΜΗΘΕΙΑ ΦΑΡΜΑΚΩΝ	DOCSIMAGE	ΜΗΝΙΤΣΙΟΣ ΑΘΑΝΑΣΙΟΣ
5/11/2010	285	ΕΠΕΙΓΟΥΣΕΣ ΠΡΟΜΗΘΕΙΕΣ	DOCSIMAGE	ΜΗΝΙΤΣΙΟΣ ΑΘΑΝΑΣΙΟΣ
10/11/2010	431	ΑΠΟΣΤΟΛΗ ΤΕΧΝΙΚΩΝ ΠΡΟΔΙΑΓΡΑΦΩΝ ΓΙΑ ΤΟ Π.Γ.Ν ΠΑΤΡΩΝ ΚΑΙ Γ.Ν. ΑΓ...	DOCSIMAGE	ΠΑΝΑΓΙΩΤΗΣ ΟΙΚΟΝΟΜΟΠΟΥΛΟΣ
10/11/2010	468	ΑΠΟΣΤΟΛΗ ΤΕΧΝΙΚΩΝ ΠΑ. ΤΟ ΠΑΝΕΠΙΣΤΗΜΙΑΚΟ ΚΩΔΑΝΗΚΩΝ	DOCSIMAGE	ΠΑΝΑΓΙΩΤΗΣ ΟΙΚΟΝΟΜΟΠΟΥΛΟΣ
17/11/2010	687	ΕΓΚΡΙΣΗ ΠΡΟΜΗΘΕΙΑΣ ΜΑΓΝΗΤΙΚΟΥ ΤΟΜΟΓΡΑΦΟΥ ΣΤΟ Π.Γ.Ν ΠΑΤΡΩΝ	DOCSIMAGE	ΠΑΝΑΓΙΩΤΗΣ ΟΙΚΟΝΟΜΟΠΟΥΛΟΣ
18/11/2010	744	ΠΑΡΑΚΟΛΟΥΘΗΣΗ ΠΠΥΥ 2010 ΓΙΑ 6 ΥΠΕ	DOCSIMAGE	ΠΑΝΑΓΙΩΤΗΣ ΟΙΚΟΝΟΜΟΠΟΥΛΟΣ
18/11/2010	746	ΠΑΡΑΚΟΛΟΥΘΗΣΗ ΠΠΥΥ 2010 ΚΑΦΚΑ ΚΟΡΙΝΘΟΥ	DOCSIMAGE	ΠΑΝΑΓΙΩΤΗΣ ΟΙΚΟΝΟΜΟΠΟΥΛΟΣ
18/11/2010	748	ΠΑΡΑΚΟΛΟΥΘΗΣΗ ΠΠΥΥ 2010 ΓΙΑ 6 ΥΠΕ	DOCSIMAGE	ΠΑΝΑΓΙΩΤΗΣ ΟΙΚΟΝΟΜΟΠΟΥΛΟΣ
18/11/2010	749	ΠΡΟΜΗΘΕΙΑΣ ΦΙΛΤΡΩΝ ΤΕΧΝΗΤΟΥ ΝΕΦΡΟΥ	DOCSIMAGE	ΠΑΝΑΓΙΩΤΗΣ ΟΙΚΟΝΟΜΟΠΟΥΛΟΣ
18/11/2010	750	ΥΠΟΚΡΕΩΣΗ ΥΠΟΨΗΦΙΩΝ ΑΝΑΔΕΙΧΩΝ ΚΑΤΑΒΕΣΗ ΥΠΕΥΒΥΝΗΣ ΔΗΛΩΣ.	DOCSIMAGE	ΠΑΝΑΓΙΩΤΗΣ ΟΙΚΟΝΟΜΟΠΟΥΛΟΣ
18/11/2010	752	ΒΛΑΒΗ ΑΞΟΝΙΚΟΥ ΤΟΜΟΓΡΑΦΟΥ Γ.Ν. ΑΡΤΑΣ	DOCSIMAGE	ΠΑΝΑΓΙΩΤΗΣ ΟΙΚΟΝΟΜΟΠΟΥΛΟΣ
19/11/2010	787	ΦΟΡΕΑΣ ΔΗΜΟΠΡΑΤΗΣΗΣ ΕΣΠΑ ΓΙΑ 6 ΥΠΕ	DOCSIMAGE	ΠΑΝΑΓΙΩΤΗΣ ΟΙΚΟΝΟΜΟΠΟΥΛΟΣ

Αρ.Πρωτοκόλλου * 13959 Ημ/να Πρωτοκόλλου 5/11/2010 9:02:46 πμ

Ταυτάριθμος

Θέμα * ΠΡΟΜΗΘΕΙΑ ΦΑΡΜΑΚΩΝ # 273

Τύπος Εγγράφου * ΕΙΣ Εισερχόμενα Έγγραφα

Α.Π. Αποστολέα 22673 Ημ/να Δεκπεράιωσης

Είδος Εγγράφου ΠΡΟΜΗΘΕΙΑ Ημ/να Αποστολής

Συτάκτης

ΔΥΠΕ 6η ΥΠΕ Πελοποννήσου, Ιονίων Νήσων, Ηπείρου κ. Δυτικής Ελλάδας

Φορέας 6η ΔΥΠΕ

Προμηθευτής/ιδιώτης

Χρέωση

Κουμοποίηση Διευθυντής Παρακολούθησης και ελέγχου, Πρόεδρος, Στασινόπουλος

Ευέργεια

Κατάσταση Χρέωσης Σε Εξέλιξη Προτεραιότητα Χαμηλή

Ιστορικό

Συγγραφέας * USER30 ΜΗΝΙΤΣΙΟΣ ΑΘΑΝΑΣΙΟΣ

Σχόλια

Profile Preview Viewer Versions Where Used Related Contents

έναρξη

δη ΔΥΠΕ

EN 4:35 μμ

-την εξοικονόμηση ανθρωποωρών εργασίας αλλά και κόστους από τη φωτοαντιγραφή των πρωτότυπων εγγράφων, καθώς και μείωση χαρτιού.

δη ΔΥΠΕ

Αρχείο Προβολή Αγαπημένα Document Search Folder Workspaces Options Βοήθεια

Πίσω Αναζήτηση Φάκελοι

Διεύθυνση EPROMY_LIB\Quick Searches\δη ΔΥΠΕ

Edit Date	Doc #	Document Name	Application	Author Name
5/11/2010	273	ΠΡΟΜΗΘΕΙΑ ΦΑΡΜΑΚΩΝ	DOCSIMAGE	ΜΗΝΙΤΣΙΟΣ ΑΘΑΝΑΣΙΟΣ
5/11/2010	285	ΕΠΕΙΓΟΥΣΕΣ ΠΡΟΜΗΘΕΙΕΣ	DOCSIMAGE	ΜΗΝΙΤΣΙΟΣ ΑΘΑΝΑΣΙΟΣ
10/11/2010	431	ΑΠΟΣΤΟΛΗ ΤΕΧΝΙΚΩΝ ΠΡΟΔΙΑΓΡΑΦΩΝ ΓΙΑ ΤΟ Π.Γ.Ν ΠΑΤΡΩΝ ΚΑΙ Γ.Ν. ΑΓ...	DOCSIMAGE	ΠΑΝΑΓΙΩΤΗΣ ΟΙΚΟΝΟΜΟΠΟΥΛΟΣ
10/11/2010	468	ΑΠΟΣΤΟΛΗ ΤΕΧΝΙΚΩΝ ΠΑ. ΤΟ ΠΑΝΕΠΙΣΤΗΜΙΑΚΟ ΚΩΔΑΝΗΚΩΝ	DOCSIMAGE	ΠΑΝΑΓΙΩΤΗΣ ΟΙΚΟΝΟΜΟΠΟΥΛΟΣ
17/11/2010	687	ΕΓΚΡΙΣΗ ΠΡΟΜΗΘΕΙΑΣ ΜΑΓΝΗΤΙΚΟΥ ΤΟΜΟΓΡΑΦΟΥ ΣΤΟ Π.Γ.Ν ΠΑΤΡΩΝ	DOCSIMAGE	ΠΑΝΑΓΙΩΤΗΣ ΟΙΚΟΝΟΜΟΠΟΥΛΟΣ
18/11/2010	744	ΠΑΡΑΚΟΛΟΥΘΗΣΗ ΠΠΥΥ 2010 ΓΙΑ 6 ΥΠΕ	DOCSIMAGE	ΠΑΝΑΓΙΩΤΗΣ ΟΙΚΟΝΟΜΟΠΟΥΛΟΣ
18/11/2010	746	ΠΑΡΑΚΟΛΟΥΘΗΣΗ ΠΠΥΥ 2010 ΚΑΦΚΑ ΚΟΡΙΝΘΟΥ	DOCSIMAGE	ΠΑΝΑΓΙΩΤΗΣ ΟΙΚΟΝΟΜΟΠΟΥΛΟΣ
18/11/2010	748	ΠΑΡΑΚΟΛΟΥΘΗΣΗ ΠΠΥΥ 2010 ΓΙΑ 6 ΥΠΕ	DOCSIMAGE	ΠΑΝΑΓΙΩΤΗΣ ΟΙΚΟΝΟΜΟΠΟΥΛΟΣ
18/11/2010	749	ΠΡΟΜΗΘΕΙΑΣ ΦΙΛΤΡΩΝ ΤΕΧΝΗΤΟΥ ΝΕΦΡΟΥ	DOCSIMAGE	ΠΑΝΑΓΙΩΤΗΣ ΟΙΚΟΝΟΜΟΠΟΥΛΟΣ
18/11/2010	750	ΥΠΟΚΡΕΩΣΗ ΥΠΟΨΗΦΙΩΝ ΑΝΑΔΕΙΧΩΝ ΚΑΤΑΒΕΣΗ ΥΠΕΥΒΥΝΗΣ ΔΗΛΩΣ.	DOCSIMAGE	ΠΑΝΑΓΙΩΤΗΣ ΟΙΚΟΝΟΜΟΠΟΥΛΟΣ
18/11/2010	752	ΒΛΑΒΗ ΑΞΟΝΙΚΟΥ ΤΟΜΟΓΡΑΦΟΥ Γ.Ν. ΑΡΤΑΣ	DOCSIMAGE	ΠΑΝΑΓΙΩΤΗΣ ΟΙΚΟΝΟΜΟΠΟΥΛΟΣ
19/11/2010	787	ΦΟΡΕΑΣ ΔΗΜΟΠΡΑΤΗΣΗΣ ΕΣΠΑ ΓΙΑ 6 ΥΠΕ	DOCSIMAGE	ΠΑΝΑΓΙΩΤΗΣ ΟΙΚΟΝΟΜΟΠΟΥΛΟΣ

Αρ.Πρωτοκόλλου * 14458 Ημ/να Πρωτοκόλλου

Ταυτάριθμος

Θέμα * ΠΑΡΑΚΟΛΟΥΘΗΣΗ ΠΠΥΥ 2010

Τύπος Εγγράφου * ΕΙΣ Εισερχόμενα Έγγραφα

Α.Π. Αποστολέα 24416 Ημ/να Δεκπεράιωσης

Είδος Εγγράφου ΥΠΟΒΟΛΗ Ημ/να Αποστολής

Συτάκτης

ΔΥΠΕ 6η ΥΠΕ Πελοποννήσου, Ιονίων Νήσων, Ηπείρου κ. Δυτικής Ελλάδας

Φορέας 6η ΔΥΠΕ

Προμηθευτής/ιδιώτης

Χρέωση

Κουμοποίηση

Ευέργεια

Κατάσταση Χρέωσης Προς Χρέωση Προτεραιότητα

Ιστορικό

Συγγραφέας * USER29 ΠΑΝΑΓΙΩΤΗΣ ΟΙΚΟΝΟΜΟΠΟΥΛΟΣ

Σχόλια

Profile Preview Viewer Versions Where Used Related Contents

έναρξη

δη ΔΥΠΕ

EPROMY_LIB-#748-v...

EN 4:36 μμ

EPROMY_LIB-#748-v1-ΠΑΡΑΚΟΛΟΥΘΗΣΗ ΠΠΥΥ_2010_ΓΙΑ_6_ΥΠΕ - Πρόγραμμα προβολής εκδό...

File name by : 201062008 ΔΥΠΕ ΒΥΤΙΝΟΣ ΕΛΛΑΔΑΣ 18/11/10 09:16 Pg: 1/6

ΠΑΤΡΑ 18-11-2010
Αρ. Πρωτ. 24416

ΕΛΛΗΝΙΚΗ ΔΗΜΟΚΡΑΤΙΑ
ΥΠΟΥΡΓΕΙΟ ΥΓΕΙΑΣ ΚΑΙ ΚΟΙΝΩΝΙΚΗΣ ΑΣΦΑΛΙΣΤΙΚΗΣ

ΑΙΟΘΥΝΗ 6ης ΥΠΕΚΟΜΟΧΕΙΜΕΝΗΣ ΠΕΡΙΦΕΡΕΙΑΣ (Α.Υ.Π.) ΠΕΛΟΠΟΝΝΗΣΟΥ, ΙΟΝΙΩΝ ΝΗΣΩΝ ΚΑΙ ΔΥΤΙΚΗΣ ΕΛΛΑΔΑΣ

Διεύθυνση : Οικονομικής Οργάνωσης & Προμηθειών

Τμήμα : Προμηθειών

Παραπομπή : Α.Π.Πρωτοκόλλου

Τοπ. Αξιολόγηση : Α.Ε.Ο. Πατρών - Αθηνών 24

8 Υπηρεσία :

Τηλέφωνο : 2613 - 605.532

FAX : 2610 - 462.589

E-mail : theodoros@niti.gov.gr

Θέμα : Παρακολούθηση ΠΠΥΥ 2010.

Χρητ. : 1. Το αριθμ. πρωτ. 13793/2-11-2010 έγγραφο σας
2. Το αριθμ. πρωτ. 1741/10-11-2010 έγγραφο του ΚΑΦΚΑ Κορίνθου.

Σε απάντηση του αριθμ. πρωτ. 13793/2-11-2010 εγγράφου σας σχετικά με την παρακολούθηση του ΠΠΥΥ 2010, σας αποστέλλουμε το αναφερόμενο στο σχετικό έγγραφο του ΚΑΦΚΑ Κορίνθου καθώς δεν κατέστη δυνατή η αποστολή του σε ηλεκτρονική μορφή.

Καταστάσεις:

1. Το αριθμ. πρωτ. 1741/10-11-2010 έγγραφο του ΚΑΦΚΑ Κορίνθου.

ΕΠΙΧΕΙΡΗΣΙΑΚΟ ΠΡΟΓΡΑΜΜΑ ΓΙΑ ΤΗΝ ΑΚΡΙΒΕΙΑ ΤΩΝ ΓΕΝΙΚΩΝ ΕΛΕΓΧΩΝ

Ασφάλεια Βελτιστων

Ο ΑΙΟΘΥΝΗ

ΚΑΘΗΓΗΤΗΣ ΠΑΝΟΣ Α. ΓΚΟΥΜΑΣ

Σύμφωνα με τα τηρούμενα στοιχεία στην ΕΠΥ από 01/01/2010 έως 03/11/2010 κατεγράφησαν 10.492 Εισερχόμενα και 1.500 Εξερχόμενα Έγγραφα (Προηγούμενο Πρωτόκολλο) ενώ από 04/11/2010 έως 05/04/2011 κατεγράφησαν 4.391 Εισερχόμενα και 838 Εξερχόμενα Έγγραφα.

2.5 Προϋπολογισμός-Οικονομικά Στοιχεία

Η ΕΠΥ σύμφωνα με τον Νόμο 3880/2007 αποτελεί αυτόνομη δημόσια υπηρεσία με διοικητική και οικονομική αυτοτέλεια υπαγόμενη απευθείας στον Υπουργό Υγείας και Κοινωνικής Αλληλεγγύης. Η ΕΠΥ ακολουθεί τους κανόνες του Δημοσίου Λογιστικού, όσον αφορά στις λειτουργικές της δαπάνες. Για το έτος 2010 υπέβαλε προϋπολογισμό ύψους 742.500,00 € για το σύνολο των λειτουργικών δαπανών της (συμπεριλαμβανομένων και των αμοιβών των μελών).

Μετά από απολογιστικό έλεγχο των χρηματικών ενταλμάτων που εκδόθηκαν από πιστώσεις του ανωτέρω προϋπολογισμού, οι λειτουργικές δαπάνες και οι δαπάνες αμοιβών και μελών, για τα έτη 2009 και 2010 ανέρχονται στο ποσό των 257.046,10 €. Οι καθαρές λειτουργικές δαπάνες του 2010 είναι 31.865,22 €.

Ο συνολικός εγκεκριμένος προϋπολογισμός της ΕΠΥ για το έτος 2011 (συμπεριλαμβανομένων και των αμοιβών των μελών) ανέρχεται στο ποσό των 638.000,00 € μειωμένος κατά 14% περίπου, από τον προϋπολογισμό του 2010. Όσον αφορά στην αμοιβή των Μελών της Επιτροπής Προμηθειών Υγείας αυτή καθορίζεται από την υπ' αριθμ. 2/53423/0022 Κοινή Υπουργική Απόφαση (των Υπουργών Οικονομίας & Οικονομικών και Υγείας & Κοινωνικής Αλληλεγγύης-ΦΕΚ 485/20-11-08 Τεύχος ΥΟΔΔ).

ΚΕΦΑΛΑΙΟ 3^ο : ΔΡΑΣΕΙΣ ΤΗΣ Ε.Π.Υ

3.1 Προμήθεια υλικών κατά τα έτη 2009-2011

ΕΤΟΣ 2009

Το έτος 2009 δεν καταρτίστηκε Ενιαίο Πρόγραμμα Προμηθειών και Υπηρεσιών Υγείας με αποτέλεσμα οι φορείς υγείας και πρόνοιας να προμηθεύονται υλικά και υπηρεσίες κυρίως με απευθείας αναθέσεις ή παρατάσεις προηγούμενων συμβάσεων. Διενεργήθηκαν λιγοστοί διαγωνισμοί προμηθειών. Ειδικότερα εκτιμάται ότι πραγματοποιήθηκαν σύμφωνα με τα τηρούμενα στοιχεία:

- 641 Δημόσιοι Ανοικτοί Διαγωνισμοί, συνολικού Π/Υ: 123.707.582,56€
- 3.498 Πρόχειροι Διαγωνισμοί, συνολικού Π/Υ: 90.524.554,17 €

Το σύνολο δε των προμηθειών της χρήσης 2009 υπολογίζεται ότι ανήλθε στο συνολικό ποσό των 2.751.360.000 δις ευρώ. Από τα ανωτέρω προκύπτει ότι οι εξωσυμβατικές προμήθειες της προαναφερόμενης χρήσης αποτελούσε τον κύριο τρόπο προμήθειας των Φορέων Υγείας και Πρόνοιας.

Τον Αύγουστο του 2009 με τον Ν. 3784/07-08-09 (ΦΕΚ Α' 137), άρθρο 37 καταργήθηκε η διάταξη του Ν. 2955/02-11-01 (ΦΕΚ Α' 256), άρθρο 7 παράγραφος 2, που αφορούσε στον καθορισμό ανώτατης τιμής προμήθειας χωρίς διαγωνισμό συγκεκριμένων υλικών (όπως υλικών Οστεοσύνθεσης, Αρθροπλαστικής, Ενδοφακών και Βαλβίδων Υδροκεφαλίας, Φίλτρων Αιμοκάθαρσης Τεχνητού Νεφρού, Συστημάτων

Περιτοναϊκής Κάθαρσης, Βελόνων Τεχνητού Νεφρού και Συσκευών καρδιακού ρυθμού (βηματοδότες και απινιδωτές).

ΕΤΟΣ 2010

Στις 03.02.2010 εγκρίθηκε το Πρόγραμμα Προμηθειών και Υπηρεσιών Υγείας έτους 2010 (συνολικής προϋπολογισθείσας δαπάνης 2.557.723.578,73€) για όλους τους εποπτευόμενους φορείς αρμοδιότητας του Υπουργείου Υγείας & Κοινωνικής Αλληλεγγύης.

Συγκεκριμένα, εγκρίθηκε η διενέργεια διαγωνισμών συνολικού προϋπολογισμού 1.606.208.752 € που υλοποιούνται από τους φορείς υγείας και πρόνοιας και διαγωνισμοί προϋπολογισμού 51.586.138,55 € που διενεργούνται σε επίπεδο υγειονομικής Περιφέρειας.

Η Επιτροπή Προμηθειών Υγείας εξουσιοδοτήθηκε να διενεργήσει 7 ενιαίους διαγωνισμούς σε πανελλήνιο επίπεδο, για τα προϊόντα που τα Νοσοκομεία προμηθεύονταν, μέχρι πρότινος χωρίς διαγωνισμούς και με διατίμηση, στις περισσότερες περιπτώσεις υπερτιμολογημένα από τις προμηθεύτριες εταιρείες. Τα προϊόντα αυτά είναι ενδοστεφανιαίες προθέσεις, βηματοδότες, απινιδωτές, Φίλτρα και βελόνες τεχνητού Νεφρού, συστήματα περιτοναϊκής κάθαρσης, ενδοφακοί και ορθοπεδικό υλικό, προϋπολογισμού 405.176.014,00€, με στόχο τη σύναψη «Συμφωνιών Πλαίσιο», σύμφωνα με την Κοινοτική Οδηγία 2004/18/EK, για πρώτη φορά στην Ελλάδα.

ΕΤΟΣ 2011

Πρόσφατα ολοκληρώθηκε η κατάρτιση του νέου Προγράμματος Προμηθειών και Υπηρεσιών Υγείας του 2011 (Π.Π.Υ.Υ. 2011) μέσω νέας διαδικτυακής εφαρμογής, ενώ για πρώτη φορά περιλαμβάνονται στον προγραμματισμό των προμηθειών και τα νοσοκομειακά φάρμακα.

Σημειώνεται ότι για πρώτη φορά υλοποιείται και η διασύνδεση των εγκεκριμένων προϋπολογισμών σε επίπεδο φορέα με το ετήσιο πρόγραμμα προμηθειών προϊόντων, φαρμάκων και υπηρεσιών του 2011.

3.2 Νέες Δράσεις ΕΠΥ

Οι Υπηρεσίες της ΕΠΥ, με την ανάληψη της νέας Διοίκησης από τον Απρίλιο του 2010, προχώρησαν σε καταγραφή και επεξεργασία 1.500 περίπου εκκρεμών, κύριων αιτημάτων (με επιμέρους αιτήματα που εκτιμώνται σε 15.000) προκειμένου στη συνέχεια με υπηρεσιακές εισηγήσεις να τεθούν για λήψη απόφασης από την Ολομέλεια της ΕΠΥ και να προχωρήσει η διαδικασία προμήθειας και κάλυψης των αναγκών των νοσοκομείων κυρίως σε υγειονομικό και εμφυτεύσιμο υλικό.

Το Τμήμα Παρακολούθησης και Ελέγχου Προμηθειών παρακολουθεί την υλοποίηση του Προγράμματος Προμηθειών του 2010, σε όλα τα στάδια της διαγωνιστικής διαδικασίας, με συλλογή και επεξεργασία των στοιχείων ανά μήνα ενώ επικοινωνεί καθημερινά με τους αντίστοιχους υπηρεσιακούς παράγοντες των Νοσοκομείων σε θέματα Προμηθειών για την παροχή συμβουλευτικών οδηγιών και κατευθύνσεων (με Μ.Ο 200 απαντήσεις ημερησίως).

Η παρακολούθηση, αξιολόγηση και διεκπεραίωση των αιτημάτων γίνεται κατόπιν υποβολής «τυποποιημένης φόρμας» για την ταχύτερη επεξεργασία. Η στατιστική και χρηματοοικονομική αξιοποίηση των στοιχείων επιτυγχάνεται μέσα από δομημένη βάση δεδομένων που τηρεί το Τμήμα Παρακολούθησης & Ελέγχου Προμηθειών (βλ ενότητα 3.2.3 για περισσότερες πληροφορίες).

3.2.1 Παρατηρητήριο Τιμών (Π.Τ.)

Το Παρατηρητήριο Τιμών (Π.Τ.) θεσμοθετήθηκε με το Ν. 3846/11-5-2010 οπότε και ξεκίνησε η λειτουργία του. Με την αριθμ. 38888/6-4-2010 Απόφαση Υπουργού Υγείας και Κοινωνικής Αλληλεγγύης τέθηκαν οι κανόνες λειτουργίας του. Τα πρώτα υλικά που αναρτήθηκαν ήταν τα υλικά που περιλαμβάνονταν στο ΦΕΚ 984/02 και στις εγκυκλίους του ΙΚΑ και άλλων ταμείων, όπου καθόριζαν οι αποδιδόμενες τιμές για τα υλικά αυτά.

The screenshot shows the website of the Hellenic Republic Commission for the Promotion of Health (ΕΠΙΤΡΟΠΗ ΠΡΟΜΩΣΕΩΝ ΥΓΕΙΑΣ). The page is titled "Παρατηρητήριο Τιμών..." and lists a series of dates for price monitoring reports, starting from 28 Μαΐου 2010 and ending on 3 Νοεμβρίου 2010. The website also features a navigation menu with options like "Επιτροπή", "Μέλη", "Ενημέρωση", "Διαγωνισμοί", "Συνδέσεις", "Επικοινωνία", and "Παρατηρητήριο Τιμών".

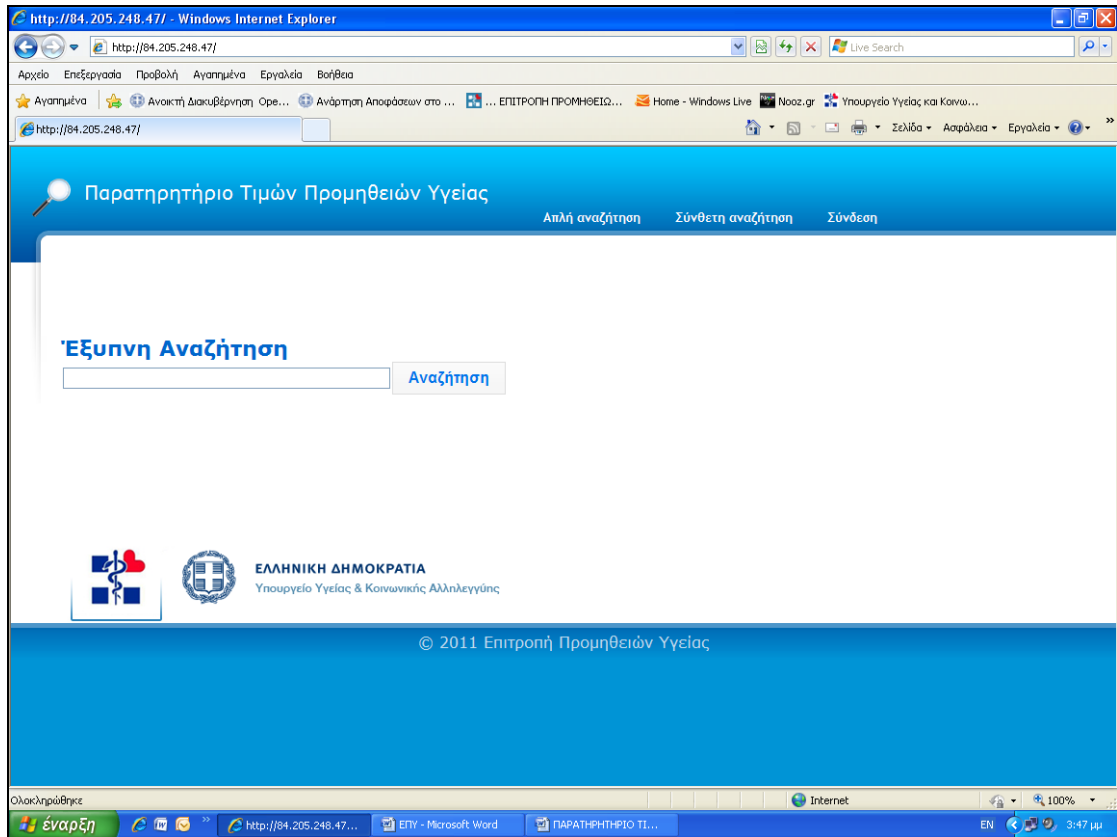
Στο αρχικό στάδιο η βάση δεδομένων περιλάμβανε 1.343 είδη, αξίας 969.542,00 €, η οποία το Δεκέμβριο 2010, μετά τις σημαντικές μειώσεις τιμών που επιτεύχθηκαν στα ίδια υλικά, μειώθηκε κατά 29,7% και διαμορφώθηκε στα 680.727,67 €.

Τον Ιούλιο του 2010 τα αναρτημένα στο Π.Τ. είδη ανέρχονται στα 2.503 συνολικής αξίας 790.917,93 € ενώ τον Αύγουστο του 2010 αναρτώνται επιπλέον 6.968 είδη και συνολικά διαμορφώνεται στα 9.471 είδη συνολικής αξίας 4.584.941,31 €. Σήμερα στο Π.Τ. είναι αναρτημένα 16.978 είδη συνολικής αξίας 5.737.195,03 €.

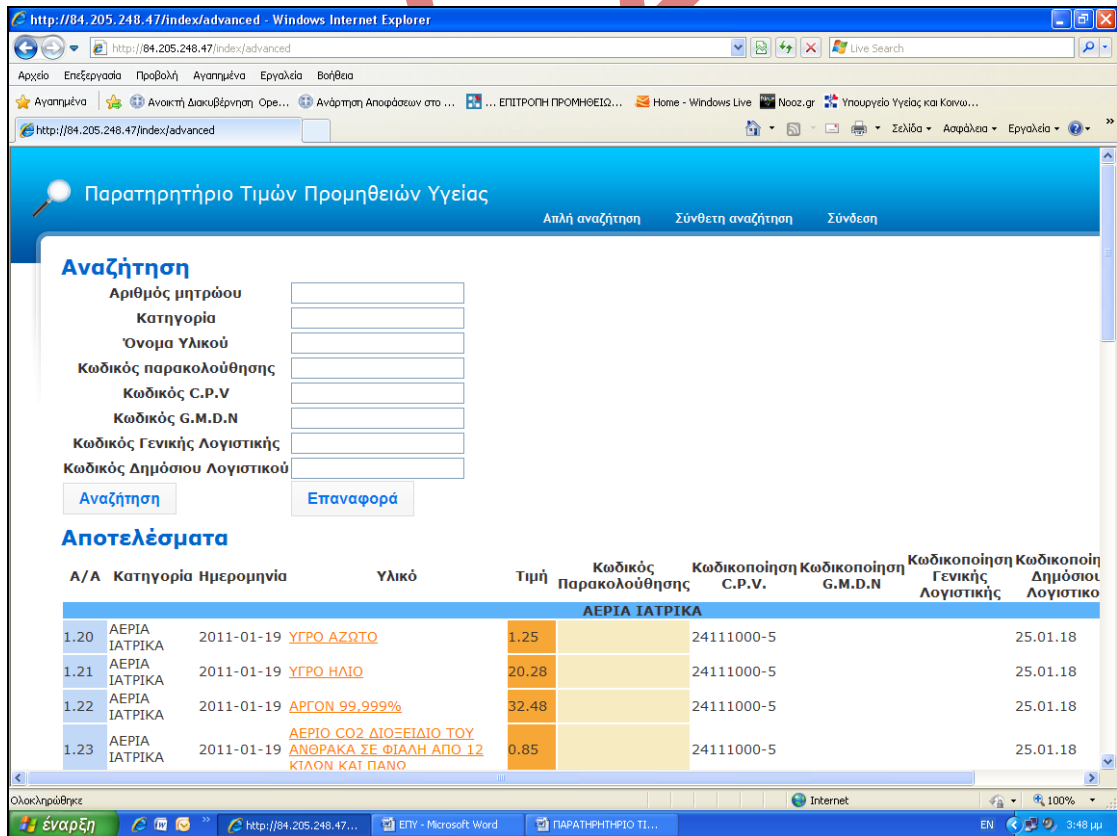
Για την ανάρτηση ενός είδους στο Π.Τ. η πληροφορία που καταφθάνει από τα νοσοκομεία, επεξεργάζεται, με συγκεκριμένη μεθοδολογία σε συνεργασία με τους επιστημονικούς συνεργάτες της ΕΠΥ, επιστημονικές εταιρείες αλλά και συνδέσμους προμηθευτών, όπου αυτό απαιτείται. Με τον τρόπο αυτό επιτυγχάνεται η σύνταξη γενικής περιγραφής ενός είδους, η οποία εξασφαλίζει ότι το υλικό δεν παραπέμπει («φωτογραφίζει») συγκεκριμένη προμηθεύτρια εταιρεία.

Παράλληλα, συλλέγονται τιμολόγια από τις νοσοκομειακές μονάδες και επιβεβαιώνεται η δυνατότητα διάθεσης του είδους σε όλη την επικράτεια με τις συγκεκριμένες τιμές.

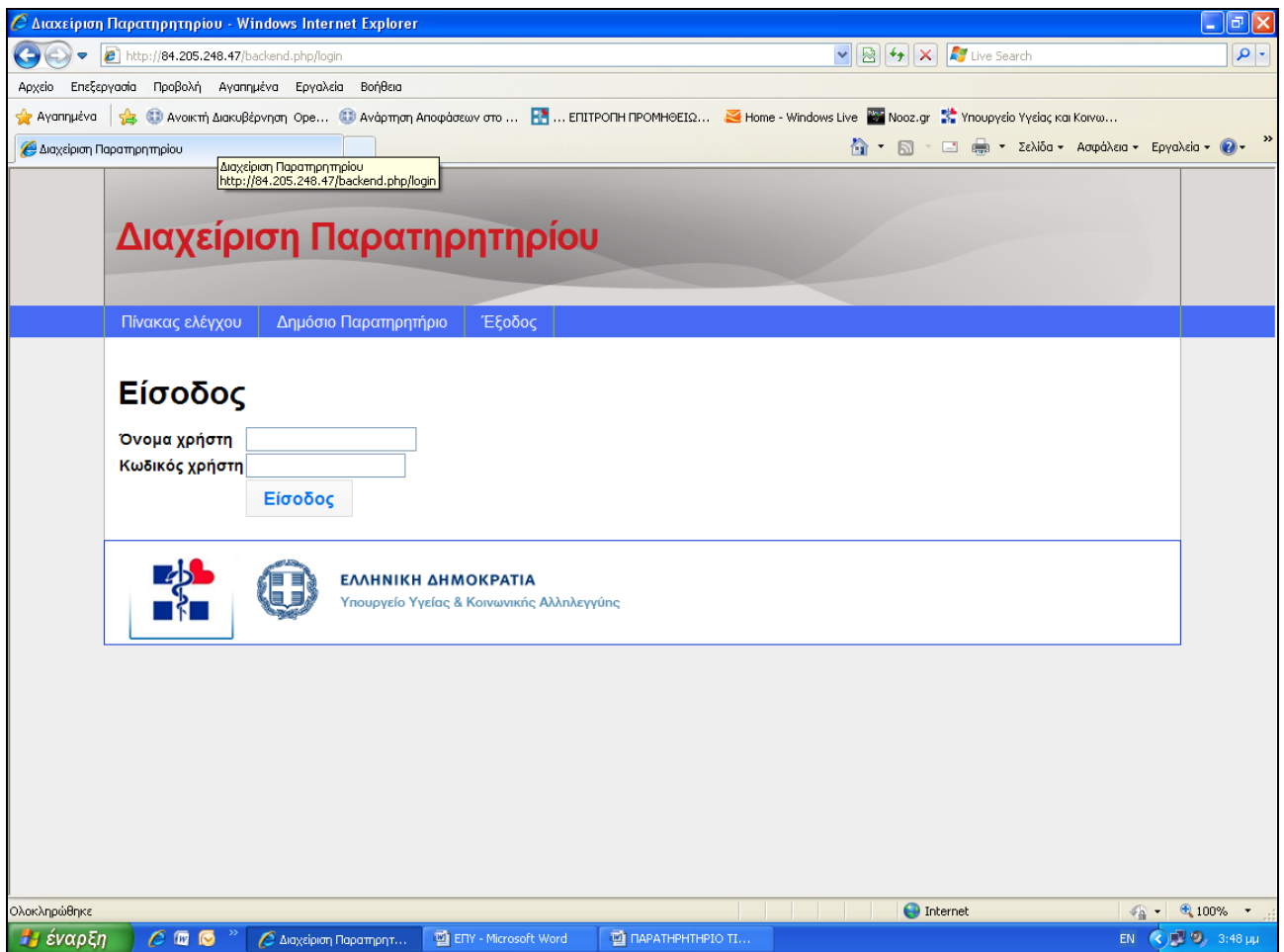
Ταυτόχρονα, εκσυγχρονίστηκε η ηλεκτρονική υποδομή με την προσθήκη της ηλεκτρονικής βάσης δεδομένων σε (μορφή web based-Observe.net), όπου οι φορείς εποπτείας της ΕΠΥ καταχωρούν μέσω του διαδικτύου (internet), τα τιμολόγια τους και έτσι επιτυγχάνεται άμεση ενημέρωση του Π.Τ.



(Η διαδικτυακή εφαρμογή του ΠΤ σήμερα)



(Η διαδικτυακή εφαρμογή του ΠΤ σήμερα)



(Η διαδικτυακή εφαρμογή του ΠΤ σήμερα)

Χαρακτηριστικά, από την έναρξη χρήσεως της παραπάνω ηλεκτρονικής εφαρμογής, το Φεβρουάριο του 2011 μέχρι και τις 31/3/2011, παρότι σημειώθηκε μικρή συμμετοχή από πλευράς των νοσοκομείων (μόλις 14), έγιναν 745 καταχωρήσεις τιμολογίων στις οποίες σε 123 είδη αξίας 59.573,54 € «εντοπίστηκαν» τιμές χαμηλότερες από το Π.Τ. κατά 23,48%, ενώ η αξία τους διαμορφώθηκε στα 45.509,33 €.

ΚΑΤΑΧΩΡΗΣΕΙΣ ΣΤΗΝ ΗΛΕΚΤΡΟΝΙΚΗ ΒΑΣΗ ΔΕΔΟΜΕΝΩΝ ΤΟΥ ΠΑΡΑΤΗΡΗΤΗΡΙΟΥ ΤΙΜΩΝ				
ΦΟΡΕΑΣ	ΠΛΗΘΟΣ ΚΑΤΑΧΩΡΗΣΕΩΝ	ΣΥΝΟΛΙΚΗ ΑΞΙΑ ΚΑΤΑΧΩΡΗΣΕΩΝ	ΚΑΤΑΧΩΡΗΣΕΙΣ ΜΕ ΤΙΜΗ ΦΘΗΝΟΤΕΡΗ ΑΠΟ ΑΥΤΗ ΤΟΥ ΠΑΡΑΤΗΡΗΤΗΡΙΟΥ	ΑΞΙΑ ΚΑΤΑΧΩΡΗΣΕΩΝ
Γ.Ν - Κ.Υ ΝΕΑΠΟΛΕΩΣ	7	120,02 €	4	77,90 €
Γ.Ν. ΑΣΚΛΗΠΕΙΟ ΒΟΥΛΑΣ	32	30.914,46 €	6	8.511,00 €
Γ.Ν. ΜΕΣΟΛΟΓΓΙΟΥ «ΧΑΤΖΗΚΩΣΤΑ»	3	1.822,80 €	0	- €
Γ.Ν. ΠΑΙΔΩΝ ΑΘΗΝΩΝ ΠΑΝ&ΑΓΛ.ΚΥΡΙΑΚΟΥ	8	1.785,83 €	3	1.153,57 €
Γ.Ν. ΡΟΔΟΥ "Α. ΠΑΠΑΝΔΡΕΟΥ"	86	9.242,65 €	7	403,78 €
Γ.Ν.Α. ΚΟΡΓΙΑΛΕΝΕΙΟ-ΜΠΕΝΑΚΕΙΟ	9	31.757,75 €	2	7.950,00 €
Γ.Ν.Θ. Ο ΑΓΙΟΣ ΔΗΜΗΤΡΙΟΣ	53	112.772,42 €	12	46.865,00 €
ΓΝ ΑΓΙΟΣ ΠΑΥΛΟΣ	451	157.303,82 €	161	49.600,19 €
ΓΝ ΔΡΑΜΑΣ	9	5.494,00 €	2	980,00 €
ΓΝ-ΚΥ ΓΟΥΜΕΝΙΣΣΑΣ	49	153.414,74 €	17	147.144,20 €
ΚΕΠΕΠ ΑΓΙΟΣ ΔΗΜΗΤΡΙΟΣ	1	39,00 €	1	39,00 €
ΟΦΘΑΛΜΙΑΤΡΕΙΟ ΑΘΗΝΩΝ	23	3.795,60 €	7	1.651,10 €
ΠΑΙΔΟΠΟΛΗ ΚΑΒΑΛΑΣ	6	18,50 €	6	18,50 €
ΠΓΝΘ ΑΧΕΠΑ	8	16.855,11 €	0	- €
Γενικό άθροισμα	745	525.336,70 €	228	264.394,24 €

ΙΣΤΟΡΙΚΟ ΠΑΡΑΤΗΡΗΤΗΡΙΟΥ ΤΙΜΩΝ ΑΠΟΤΗΝ ΙΔΡΥΣΗ ΤΟΥ ΜΑΙΟΣ 2010 ΕΩΣ ΚΑΙ ΜΑΡΤΙΟΣ 2011		
	ΕΙΔΗ	ΑΞΙΑ
ΜΑΙΟΣ 2010	1343	680.727,67 €
ΙΟΥΛΙΟΣ 2010	2503	790.917,93 €
ΑΥΓΟΥΣΤΟΣ 2010	9471	4.584.941,31 €
ΜΑΡΤΙΟΣ 2011	16978	5.737.195,03 €


Η λειτουργία του Π.Τ. επέφερε σημαντικές μειώσεις διασφαλίζοντας παράλληλα την ποιότητα των υλικών. Συνολικά από την έναρξη λειτουργίας του εκτιμάται ότι επέφερε μείωση των τιμών κατά μέσο όρο 30% ενώ σε αρκετά είδη ξεπέρασε το 60%. Κατά συνέπεια έχει συνεισφέρει σημαντικά στην ελληνική οικονομία.

Ο πίνακας και τα γραφήματα που ακολουθούν αποτυπώνουν -ενδεικτικά - τις μειώσεις τιμών που έχουν επιτευχθεί. Το γεγονός μάλιστα ότι το ΠΤ αποτελεί μέσο άντλησης πληροφοριών και για άλλους Δημόσιους Φορείς (πχ Στρατιωτικά Νοσοκομεία, Ασφαλιστικοί Οργανισμοί κλπ) πέραν της χρήσης του από τα Νοσοκομεία, εκτιμάται ότι επέφερε πολλαπλάσια οφέλη για το Ελληνικό Δημόσιο.


ΠΙΝΑΚΑΣ 1: ΕΞΕΛΙΞΗ ΤΙΜΩΝ 2009-2010

A/A	ΚΑΤΗΓΟΡΙΕΣ ΕΙΔΩΝ	2009 ΤΙΜΕΣ ΦΕΚ	ΤΙΜΕΣ ΠΑΡΑΤΗΡΗΤΗΡΙΟΥ ΤΙΜΩΝ 31/7/2010	ΤΙΜΕΣ ΠΑΡΑΤΗΡΗΤΗΡΙΟΥ ΤΙΜΩΝ 21/01/2011	ΔΙΑΦΟΡΑ ΤΙΜΩΝ 2009-2010	ΔΙΑΦΟΡΑ ΤΙΜΩΝ 2009 ΜΕ 2011
1	ΑΠΛΕΣ ΕΝΔΟΣΤΕΦΑΝΙΑΙΕΣ ΠΡΟΘΕΣΕΙΣ (BMS-BARE METAL STENTS)	500,00 €	450,00 €	290,00 €	-10,00%	-42,00%
2	ΕΝΔΟΣΤΕΦΑΝΙΑΙΕΣ ΠΡΟΘΕΣΕΙΣ ΕΚΛΥΟΥΣΕΣ ΦΑΡΜΑΚΟ (DES-DRUG ELUTING STENTS) με ενεργή εκλυόμενη φαρμακευτική ουσία την Taxans Paclitaxel	1.500,00 €	1.200,00 €	680,00 €	-20,00%	-54,67%
3	ΕΝΔΟΣΤΕΦΑΝΙΑΙΕΣ ΠΡΟΘΕΣΕΙΣ ΕΚΛΥΟΥΣΕΣ ΦΑΡΜΑΚΟ (DES-DRUG ELUTING STENTS) με ενεργή εκλυόμενη φαρμακευτική ουσία Olimus mTOR (mammalian target of rapamycin inhibitors)	1.500,00 €	1.200,00 €	760,00 €	-20,00%	-49,33%
4	ΜΠΑΛΟΝΙΑ ΑΓΓΕΙΟΠΛΑΣΤΙΚΗΣ	400,00 €	390,00 €	116,00 €	-2,50%	-71,00%
5	ΒΗΜΑΤΟΔΟΤΗΣ DDDR	5.840,00 €	3.500,00 €	1.320,00 €	-40,07%	-77,40%
6	ΒΗΜΑΤΟΔΟΤΗΣ DDD	4.880,00 €	2.900,00 €	1.262,00 €	-40,57%	-74,14%
7	ΒΗΜΑΤΟΔΟΤΗΣ VDDR	4.940,00 €	3.000,00 €	1.130,00 €	-39,27%	-77,13%
8	ΒΗΜΑΤΟΔΟΤΗΣ VVIR	4.800,00 €	2.500,00 €	1.100,00 €	-47,92%	-77,08%
9	ΑΠΙΝΙΔΩΤΗΣ DDDR	31.200,00 €	21.000,00 €	10.000,00 €	-32,69%	-67,95%
10	ΑΠΙΝΙΔΩΤΗΣ VVIR	30.000,00 €	20.000,00 €	9.510,00 €	-33,33%	-68,30%
11	HIGH FLUX ΣΥΝΘΕΤΙΚΗ ΜΕΜΒΡΑΝΗ	50,00 €	40,00 €	35,00 €	-20,00%	-30,00%
12	LOW FLUX ΣΥΝΘΕΤΙΚΗ ΜΕΜΒΡΑΝΗ	40,00 €	35,00 €	30,00 €	-12,50%	-25,00%
13	ΚΥΤΤΑΡΙΝΙΚΗ ΜΕΜΒΡΑΝΗ	40,00 €	30,00 €	22,00 €	-25,00%	-45,00%
14	ΑΚΡΥΛΙΚΟΣ ΥΔΡΟΦΙΛΟΣ ΕΝΟΣ ΤΕΜΑΧΙΟΥ	400,00 €	209,00 €	130,00 €	-47,75%	-67,50%
15	ΦΟΡΗΤΗ ΠΕΡΙΤΟΝΑΙΚΗ ΚΑΘΑΡΣΗ	82,00 €	82,00 €	52,00 €	0,00%	-36,59%
16	ΒΕΛΟΝΕΣ ΑΠΛΕΣ - BACK EYE	1,22 €	1,22 €	0,38 €	0,00%	-68,85%
17	ΟΛΙΚΗ ΑΡΘΡΟΠΛΑΣΤΙΚΗ ΙΣΧΙΟΥ ΧΩΡΙΣ ΤΣΙΜΕΝΤΟ	2.700,00 €	2.015,00 €	1.755,00 €	-25,37%	-35,00%
18	Στυλεοί μηριαίου χωρίς τσιμέντο διαμέτρου 8-26χιλ. Μήκους ανω των 50χιλ.	820,00 €	574,00 €	574,00 €	-30,00%	-30,00%
19	Πρόθεση Αρθροπλαστικής Δίσκου	3.050,00 €	1.983,00 €	1.983,00 €	-34,98%	-34,98%
20	Ανοιχτά άγκιστρα ειδικού τύπου για σκολιώσεις	800,00 €	520,00 €	520,00 €	-35,00%	-35,00%
21	Ημιολική αρθροπλαστική ώμου χωρίς τσιμέντο, Modular	2.580,00 €	1.806,00 €	1.800,00 €	-30,00%	-30,23%
22	Βελόνες Steinman από ανοξείδωτο χάλυβα	14,00 €	8,00 €	8,00 €	-42,86%	-42,86%
23	Ενδοφακός οπισθίου θαλάμου Ακρυλικός Υδροφίλος, ενός Τεμαχίου, αμφίκυρτος, ασφαιρικός με Δείκτη Διάθλασης πάνω από 1.40.	360,00 €	190,00 €	150,00 €	-47,22%	-58,33%
24	Κλωβός Συνθετικού Πολυμερούς Αυχενικής μοίρας	1.830,00 €	1.189,50 €	1.189,50 €	-35,00%	-35,00%
25	ΚΟΧΛΙΕΣ (RECONSTRUCTION) WITH SQUARE-LOCK	28,00 €	20,79 €	20,79 €	-25,75%	-25,75%

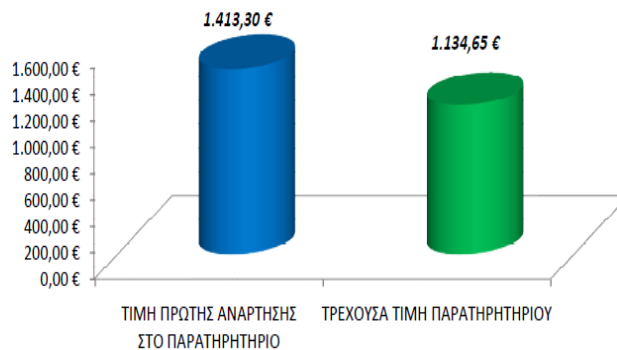
Ενδοφακός ενός τεμαχίου
Ασφαιρικός με έγχρωμο φίλτρο

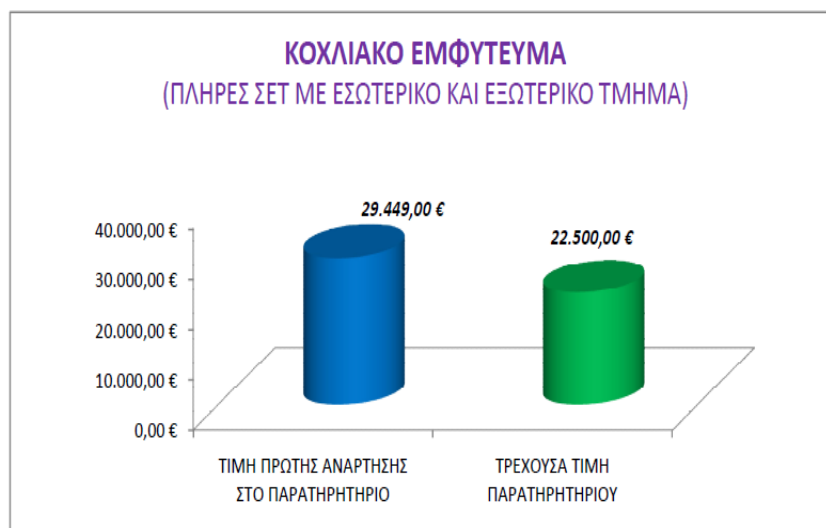


Πλέγμα κώνος SM, MED, XL



Πλέγμα διπλής όψεως ημιαπορροφήσιμα με
βιοαπορροφήσιμη μεμβράνη





3.2.1.1 Η περίπτωση της Προμήθειας Βηματοδοτών-Απινιδωτών

Απόδειξη της χρησιμότητας και αποτελεσματικότητας του ΠΤ είναι η περίπτωση των εμφυτεύσιμων Βηματοδοτών και Απινιδωτών. Τα στοιχεία που υποβάλλονταν στην ΕΠΥ και επεξεργάστηκαν ενδελεχώς και σε βάθος από το Τμήμα Παρακολούθησης και Ελέγχου Προμηθειών, κατέδειξαν «στρεβλώσεις» στην αγορά και στην προμήθεια εμφυτεύσιμων Βηματοδοτών και Απινιδωτών. Ειδικότερα διαπιστώθηκαν:

- α) Υπερκοστολόγηση στις τιμές των Βηματοδοτών και Απινιδωτών, σε σχέση με τις τιμές που επικρατούσαν σ' άλλες χώρες της Ε.Ε.

- β) Σημαντική απόκλιση τιμών ανά Νοσοκομείο στην Ελληνική Επικράτεια για τους ίδιους τύπους Βηματοδοτών-Απινιδωτών και σε αρκετές περιπτώσεις ακόμα και των ίδιων εταιρειών,
- γ) «Ενδείξεις» Κατάτμησης της Αγοράς μεταξύ των εταιρειών ανά γεωγραφική περιοχή,
- δ) Αιτήματα Ιατρών που «φωτογράφιζαν» χαρακτηριστικά Βηματοδοτών Απινιδωτών συγκεκριμένων εταιρειών,
- στ) «Ενδείξεις» συνεννόησης στη διαμόρφωση των τιμών μεταξύ των εταιρειών.

Χαρακτηριστικό παράδειγμα ήταν η υποβολή πανομοιότυπων οικονομικών προσφορών προκειμένου όλες οι εταιρείες να προμηθεύουν τα νοσοκομεία με βηματοδότες και απινιδωτές «εκ περιτροπής». Πιο συγκεκριμένα, τα Γραφεία Προμηθειών «προς χάριν της διαφάνειας» ακολουθούσαν «κυκλική ανάθεση» προσφορών. Η τακτική αυτή δεν εξασφάλιζε την επίτευξη ανταγωνιστικών τιμών με συνέπεια να ζημιώνεται το ελληνικό δημόσιο από τη στιγμή που οι τιμές παρέμειναν, σταθερά υψηλές.

3.2.2 Ενιαίοι Κεντρικοί Διαγωνισμοί που διενεργήθηκαν από την Ε.Π.Υ

Η ΕΠΥ με την υπ' αριθμ 06-25/05/2010 Υπουργική Απόφαση (ΦΕΚ 777 Β'/04.06.2010) εξουσιοδοτήθηκε για τη διεξαγωγή επτά (7) ενιαίων διεθνών διαγωνισμών για τις ανάγκες των φορέων ευθύνης του Υπουργείου Υγείας & Κοινωνικής Αλληλεγγύης που εγκρίθηκαν με το ΠΠΥΥ 2010 (βλ ενότητα 3.2.3.1.5 για αναλυτικές πληροφορίες).

Έμπειροι υπάλληλοι σε θέματα προμηθειών της Επιτροπής μετείχαν στις Επιτροπές διενέργειας των Κεντρικών διαγωνισμών της ΕΠΥ ως γραμματείς των Επιτροπών. Ο Μέσος όρος ολοκλήρωσης των διαγωνισμών ανέρχεται σε 118 ημέρες.

3.2.3 Παρακολούθηση Π.Π.Υ.Υ 2010

Τα Νοσοκομεία της χώρας έχουν εντάξει στο Πρόγραμμα Προμηθειών του έτους 2010 και διενεργούν συνολικά 8.510 διαγωνισμούς (Δημόσιους Ανοικτούς και Πρόχειρους) με συνολικό προϋπολογισμό 1.594.108.983,94€. (Δεν υπολογίζονται οι διαγωνισμοί που δηλώθηκαν ότι δεν θα πραγματοποιηθούν είτε επειδή δεν υφίσταται πλέον η ανάγκη είτε για οιοδήποτε άλλο λόγο, όπως για παράδειγμα έλλειψη πίστωσης).

Οι 471 (5,53%) διαγωνισμοί βρίσκονται στο στάδιο της διακήρυξης και η πλειοψηφία αυτών αφορά τα νοσοκομεία αρμοδιότητας της 2ης Υ.ΠΕ.

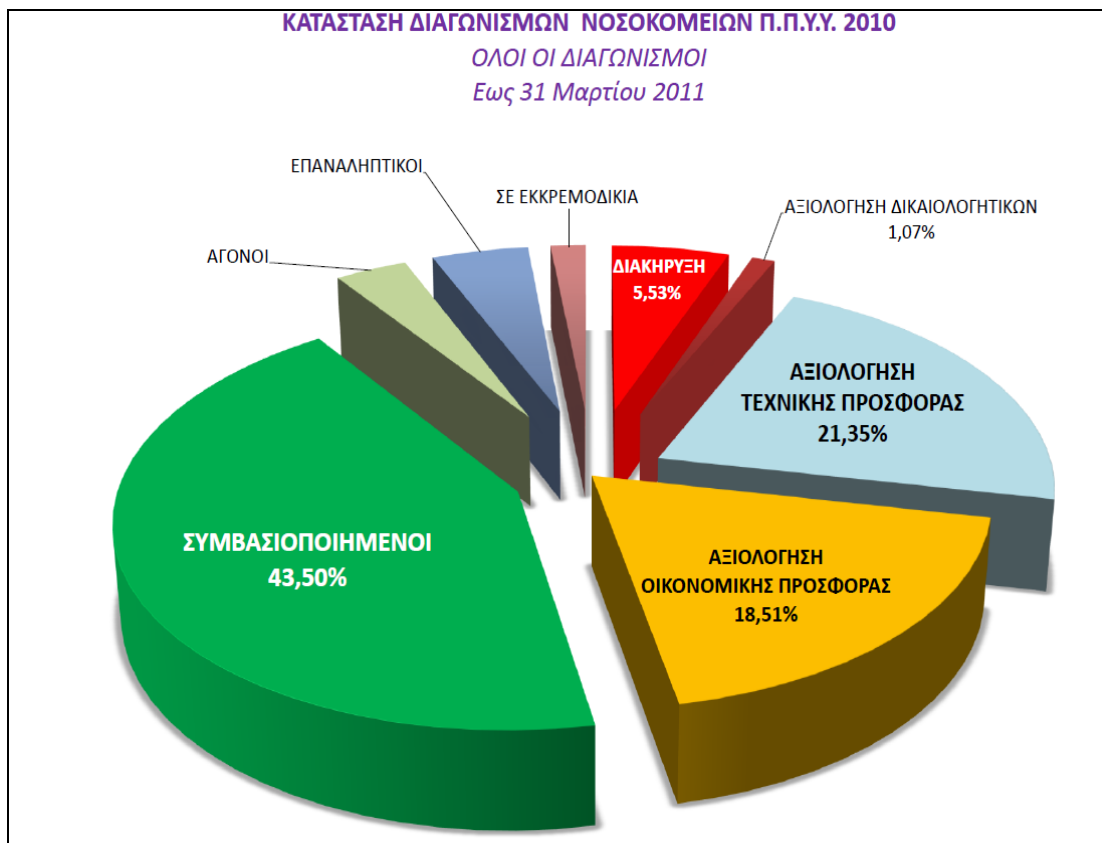
Οι 91 (1,07%) διαγωνισμοί βρίσκονται στη φάση της αξιολόγησης των δικαιολογητικών συμμετοχής.

1.817 διαγωνισμοί (21,35%) βρίσκονται στο στάδιο της τεχνικής αξιολόγησης και 1.575 διαγωνισμοί (18,51%) βρίσκονται στο στάδιο της οικονομικής αξιολόγησης.

Έχουν υπογραφεί συμβάσεις για 3.702 (43,50%) διαγωνισμούς, από τις οποίες 1.253 αφορούν σε νοσοκομεία της 6ης Υ.ΠΕ. Από το σύνολο των συμβασιοποιημένων διαγωνισμών το ποσοστό μείωσης σε σχέση με τον προϋπολογισμό ανέρχεται στο 21,53%.

Επιπροσθέτως, 288 διαγωνισμοί (3,38%) έχουν κηρυχθεί άγονοι, 387 διαγωνισμοί (4,55%) πρόκειται να επαναληφθούν και 141 διαγωνισμοί (1,66%) βρίσκονται σε εκκρεμοδικία.

Το γράφημα που ακολουθεί αποτυπώνει την κατάσταση όλων των διαγωνισμών των Νοσοκομείων στις 31/03/2011.



3.2.3.1 Ανάλυση Διαγωνισμών με βάση οικονομικά κριτήρια

Από την περαιτέρω ανάλυση των διαγωνισμών με κριτήριο την προϋπολογισθείσα αξία, που διενεργήθηκε από το Τμήμα Παρακολούθησης & Ελέγχου Προμηθειών της ΕΠΥ οι Δημόσιοι Ανοικτοί Διαγωνισμοί φαίνεται να καθυστερούν στην ολοκλήρωσή τους κυρίως από το νομικό πλαίσιο που τους διέπει.

Στις επόμενες ενότητες αναλύονται:

- α) οι διαγωνισμοί των Νοσοκομείων όπου η προϋπολογισθείσα αξία τους είναι ίση ή μεγαλύτερη των 60.000,00 €,
- β) οι διαγωνισμοί των Νοσοκομείων όπου η προϋπολογισθείσα αξία τους είναι μικρότερη των 60.000,00 €.

3.2.3.1.1 Διαγωνισμοί με προϋπολογισμό ίσο ή άνω των 60.000€

Αναλυτικότερα, έχουν προκηρυχθεί 3.441 διαγωνισμοί με προϋπολογισμό ίσο ή άνω των 60.000€. Ο συνολικός προϋπολογισμός των διαγωνισμών αυτών ανέρχεται σε 1.483.864.810,05 €.

Οι 227 (6,60%) εξ αυτών βρίσκονται στο στάδιο της διακήρυξης και η πλειοψηφία αυτών διενεργείται από τα νοσοκομεία αρμοδιότητας της 1ης και της 4ης Υ.ΠΕ.

Οι 61 διαγωνισμοί (1,77%) βρίσκονται στη φάση της αξιολόγησης των δικαιολογητικών.

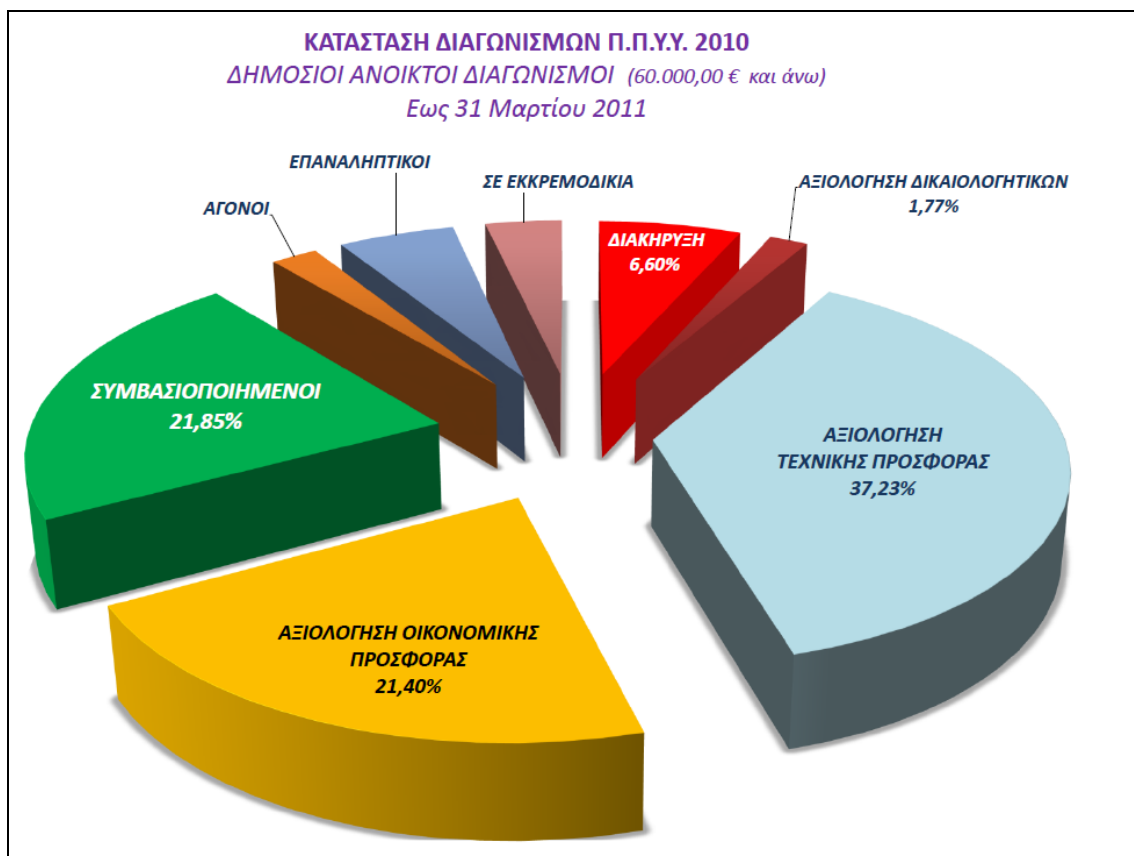
Οι 1.281 διαγωνισμοί (37,23%) βρίσκονται στη φάση της τεχνικής αξιολόγησης και η πλειοψηφία αυτών διενεργούνται από νοσοκομεία αρμοδιότητας της 1ης Υ.ΠΕ.

Οι 735 διαγωνισμοί (21,36%) βρίσκονται στο στάδιο της οικονομικής αξιολόγησης.

Έχουν συμβασιοποιηθεί 752 διαγωνισμοί (21,85%) εκ των οποίων 265 αφορούν νοσοκομεία της 6ης Υ.ΠΕ. Το ποσοστό μείωσης που έχει επιτευχθεί μεταξύ προϋπολογισμού και ποσού κατακύρωσης ανέρχεται στο 20,66% ήτοι μείωση 36.351.538,66 €.

Τέλος, 74 διαγωνισμοί (2,15%) είναι άγονοι, 185 διαγωνισμοί (5,38%) είναι επαναληπτικοί ενώ 122 διαγωνισμοί (3,55%) εκκρεμοδικούν.

Από τα παραπάνω παρατηρούμε ότι η πλειοψηφία των διαγωνισμών άνω των 60.000€ βρίσκονται στο στάδιο της τεχνικής αξιολόγησης.



3.2.3.1.1 Διαγωνισμοί με προϋπολογισμό μικρότερο των 60.000€

Οι διαγωνισμοί με προϋπολογισμό μικρότερο των 60.000€ που έχουν προκηρυχθεί είναι 5.069 συνολικού προϋπολογισμού 110.244.173,89 €.

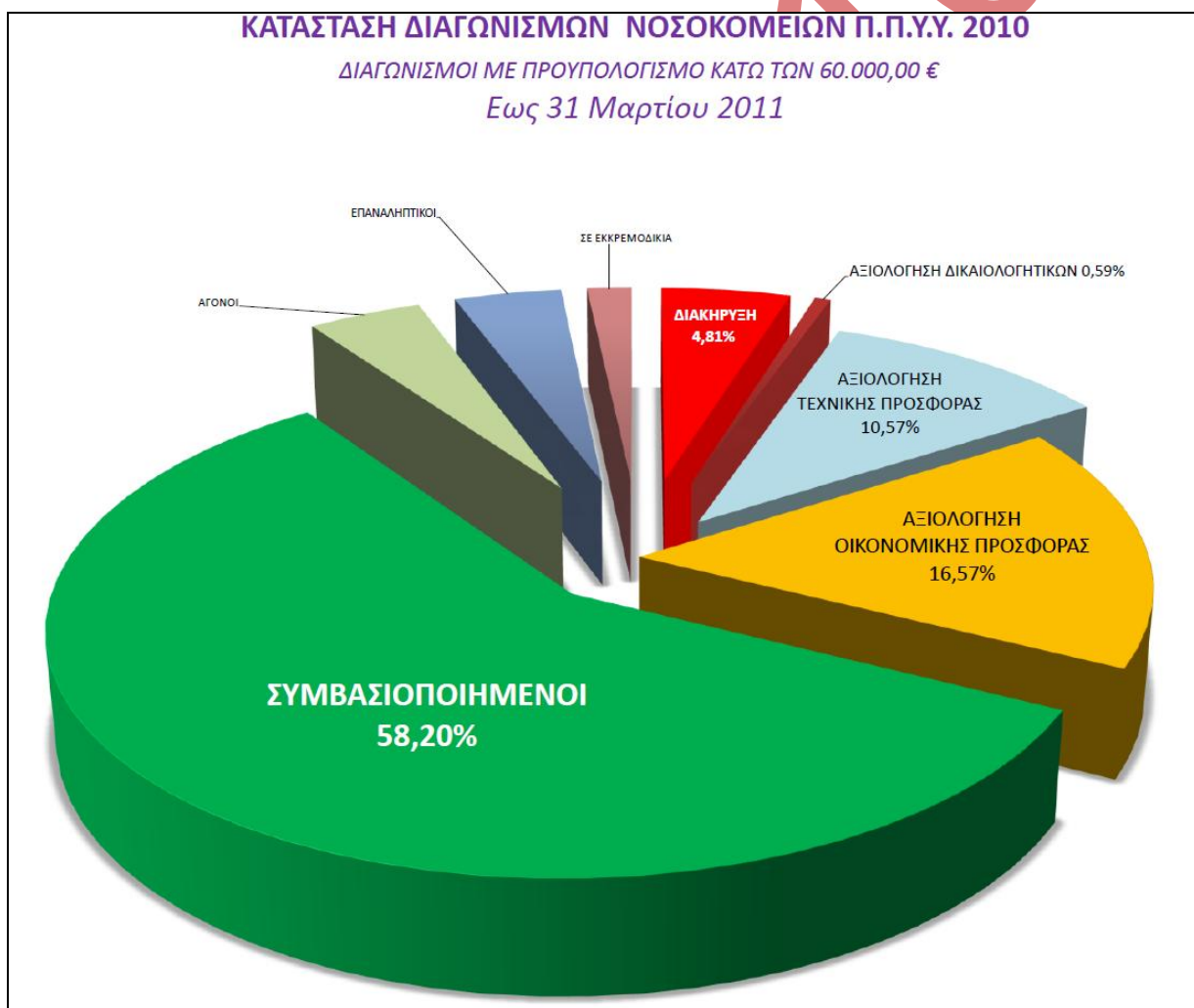
Στη φάση της διακήρυξης βρίσκονται 244 διαγωνισμοί (4,81%) ενώ στη φάση της αξιολόγησης των δικαιολογητικών συμμετοχής βρίσκονται 30 διαγωνισμοί (0,59%).

Στο στάδιο αξιολόγησης της τεχνικής προσφοράς βρίσκονται 536 διαγωνισμοί (10,57 %) ενώ στη φάση αξιολόγησης της οικονομικής προσφοράς βρίσκονται 840 διαγωνισμοί (16,57%).

Έχουν υπογραφεί συμβάσεις για 2.950 διαγωνισμούς (58,20 %) από τις οποίες 943 αφορούν σε νοσοκομεία της 6ης Υ.ΠΕ.

Από το σύνολο των συμβασιοποιημένων διαγωνισμών (54.808.852,63 €) το ποσοστό μείωσης σε σχέση με τον προϋπολογισμό αυτών ανέρχεται στο 24,32 % ήτοι μείωση -13.328.161,13 €.

Επίσης, 214 διαγωνισμοί (4,22%) έχουν κηρυχθεί άγονοι, 202 διαγωνισμοί (3,99%) θα επαναληφθούν και 19 διαγωνισμοί (0,37%) βρίσκονται σε εκκρεμοδικία.



3.2.3.1.2 Διαγωνισμοί Νοσοκομείων

3.2.3.1.2.1 Νοσοκομεία 1ης Υγειονομικής Περιφέρειας

- Από τα Νοσοκομεία της 1ης Υ.Πε διενεργούνται συνολικά 878 διαγωνισμοί (προϋπολογισμός διαγωνισμού ίσος ή μεγαλύτερος των 60.000,00 €) συνολικού προϋπολογισμού 458.301.585,93€.

Στις **31 Μαρτίου 2011** η εξέλιξη των διαγωνισμών παρουσιάζει την παρακάτω εικόνα:

Στο στάδιο Δημοσίευσης της Διακήρυξης βρίσκονται:
59 Διαγωνισμοί ήτοι το 6,72% (έναντι 7,51% τον Φεβρουάριο).

Στο στάδιο της Αξιολόγησης των Δικαιολογητικών βρίσκονται:
3 Διαγωνισμοί ήτοι το 0,34% , (έναντι 0,35% τον Φεβρουάριο).

Στο στάδιο της Αξιολόγησης των Τεχνικών Προσφορών βρίσκονται:
411 διαγωνισμοί ήτοι το 46,81%, (έναντι 48,32 % τον Φεβρουάριο).

Στο στάδιο της Οικονομικής Αξιολόγησης βρίσκονται:
206 διαγωνισμοί ήτοι το 23,46%, (έναντι 20,12% τον Φεβρουάριο).

Έχουν συμβασιοποιηθεί 130 διαγωνισμοί ήτοι το 14,81% (έναντι 11,91% τον Φεβρουάριο).

Η προϋπολογισθείσα αξία των 130 αυτών διαγωνισμών ανέρχεται στο ποσό των 31.664.657€ ενώ κατακυρώθηκαν με 30.699.956€ [επετεύχθη μείωση της τάξης των **964.701,00€** (-3,05%)].

Σημειώνεται ότι, 19 διαγωνισμοί κηρύχθηκαν άγονοι, 32 είναι επαναληπτικοί και 18 εκκρεμοδικούν.

- Όσον αφορά στους διαγωνισμούς προϋπολογισμού μικρότερου των εξήντα χιλιάδων Ευρώ (60.000,00€) τα Νοσοκομεία της 1ης Υ.Πε διενεργούν 1.064 διαγωνισμούς συνολικού προϋπολογισμού 31.833.839€.

Στις **31 Μαρτίου 2011** παρουσιάζεται η παρακάτω εικόνα:

Στο στάδιο Δημοσίευσης της Διακήρυξης βρίσκονται:

37 Διαγωνισμοί ήτοι το 3,48%.

Στο στάδιο της Αξιολόγησης των Τεχνικών Προσφορών βρίσκονται:

125 διαγωνισμοί ήτοι το 11,75% .

Στο στάδιο της Οικονομικής Αξιολόγησης βρίσκονται:

241 διαγωνισμοί ήτοι το 22,65%.

Έχουν συμβασιοποιηθεί 585 διαγωνισμοί ήτοι το 54,98%.

Η προϋπολογισθείσα αξία των 585 αυτών διαγωνισμών ανέρχεται στο ποσό των 10.562.228€ ενώ κατακυρώθηκαν με 8.228.394€ [επετεύχθη μείωση της τάξης των **2.333.834 €** (-22,10%)].

Σημειώνεται ότι 36 διαγωνισμοί κηρύχθηκαν άγονοι, 35 είναι επαναληπτικοί και 5 εκκρεμοδικούν.

3.2.3.1.2.2 Νοσοκομεία 2ης Υγειονομικής Περιφέρειας

- Από τα Νοσοκομεία της 2ης Υ.Πε συνολικά διενεργούνται 572 μεγάλοι διαγωνισμοί (προϋπολογισμός διαγωνισμού ίσος ή μεγαλύτερος των 60.000,00 €) συνολικού προϋπολογισμού 254.987.808,34 €.

Στις **31 Μαρτίου 2011** η εξέλιξη των διαγωνισμών παρουσιάζει την παρακάτω εικόνα:

Στο στάδιο Δημοσίευσης της Διακήρυξης βρίσκονται:

35 Διαγωνισμοί ήτοι το 6,12% (έναντι 6,43 % τον Φεβρουάριο).

Στο στάδιο της Αξιολόγησης των Δικαιολογητικών βρίσκονται:

7 Διαγωνισμοί ήτοι το 1,22% (έναντι 0,52% τον Φεβρουάριο).

Στο στάδιο της Αξιολόγησης των Τεχνικών Προσφορών βρίσκονται:

215 διαγωνισμοί ήτοι το 37,59 % (έναντι 38,96 % τον Φεβρουάριο).

Στο στάδιο της Οικονομικής Αξιολόγησης βρίσκονται:

138 διαγωνισμοί ήτοι το 24,13 % (έναντι 22,26% τον Φεβρουάριο).

Έχουν συμβασιοποιηθεί 98 διαγωνισμοί ήτοι το 17,13% (έναντι 16,17% τον Φεβρουάριο).

Σημειώνεται ότι 4 διαγωνισμοί κηρύχτηκαν άγονοι, 44 είναι επαναληπτικοί και 31 εκκρεμοδικοί.

Η προϋπολογισθείσα αξία των 98 κατακυρωθέντων διαγωνισμών ανέρχεται σε 19.270.929,95 € ενώ κατακυρώθηκαν με 13.864.678,77 € δηλαδή επετεύχθη μείωση της τάξης των **5.406251,18 €** (- 28,05%).

- Αναφορικά με τους διαγωνισμούς με προϋπολογισμό μικρότερο των 60.000,00 €, θα διενεργηθούν από τα Νοσοκομεία της 2ης Υ.Πε 784 διαγωνισμοί συνολικού προϋπολογισμού 15.268.421,05 €.

Στις **31 Μαρτίου 2011** παρουσιάζεται η παρακάτω εικόνα:

Στο στάδιο Δημοσίευσης της Διακήρυξης βρίσκονται:

112 Διαγωνισμοί ήτοι το 14,29%.

Στο στάδιο της Αξιολόγησης των Δικαιολογητικών βρίσκονται:

3 Διαγωνισμοί ήτοι το 0,38%.

Στο στάδιο της Αξιολόγησης των Τεχνικών Προσφορών βρίσκονται:

148 διαγωνισμοί ήτοι το 18,88 %.

Στο στάδιο της Οικονομικής Αξιολόγησης βρίσκονται:

120 διαγωνισμοί ήτοι το 15,31 %.

Έχουν συμβασιοποιηθεί 344 διαγωνισμοί ήτοι το 43,88%.

Σημειώνεται ότι 27 διαγωνισμοί κηρύχτηκαν άγονοι, 30 είναι επαναληπτικοί.

Η προϋπολογισθείσα αξία των 344 κατακυρωθέντων διαγωνισμών ανέρχεται σε 6.747.581,67 € ενώ κατακυρώθηκαν με 5.555.632,18 € δηλαδή επετεύχθη μείωση της τάξης των **1.191.949,49 €** (- 17,66%).

3.2.3.1.2.3 Νοσοκομεία 3ης Υγειονομικής Περιφέρειας

Από τα Νοσοκομεία της 3ης Υ.Πε διενεργούνται συνολικά 297 μεγάλοι διαγωνισμοί (προϋπολογισμός διαγωνισμού ίσος ή μεγαλύτερος των 60.000,00 €) συνολικού προϋπολογισμού 96.762.302,70 €.

Στις **31 Μαρτίου 2011** η εξέλιξη των διαγωνισμών παρουσιάζει την παρακάτω εικόνα:

Στο στάδιο Δημοσίευσης της Διακήρυξης βρίσκονται:

11 Διαγωνισμοί ήτοι το 3,70 % (έναντι 7,12% τον Φεβρουάριο).

Στο στάδιο της Αξιολόγησης των Τεχνικών Προσφορών βρίσκονται:

126 διαγωνισμοί ήτοι το 42,42 % (έναντι 48,81% τον Φεβρουάριο).

Στο στάδιο της Οικονομικής Αξιολόγησης βρίσκονται:

66 διαγωνισμοί ήτοι το 22,22% (έναντι 15,25 % τον Φεβρουάριο).

Έχουν συμβασιοποιηθεί 66 διαγωνισμοί ήτοι το 22,22% (έναντι 20,34% τον Φεβρουάριο).

Σημειώνεται ότι 1 διαγωνισμός κηρύχτηκε άγονος, 20 είναι επαναληπτικοί και 7 εκκρεμοδικούν.

Η προϋπολογισθείσα αξία των 66 κατακυρωθέντων διαγωνισμών ανερχόταν σε 14.792.927,00 € ενώ κατακυρώθηκαν με 12.155.106,94 € δηλαδή επετεύχθη μείωση της τάξης των **2.637.820,06 €**.

- Από τα Νοσοκομεία της 3ης Υ.Πε διενεργούνται 554 (προϋπολογισμός διαγωνισμού μικρότερος των 60.000,00 €) συνολικού προϋπολογισμού 11.650.041,00 €.

Στις **31 Μαρτίου 2011** παρουσιάζεται η παρακάτω εικόνα:

Στο στάδιο Δημοσίευσης της Διακήρυξης βρίσκονται:
31 Διαγωνισμοί ήτοι το 5,60 %.

Στο στάδιο της Αξιολόγησης των Τεχνικών Προσφορών βρίσκονται:
65 διαγωνισμοί ήτοι το 11,73 %.

Στο στάδιο της Οικονομικής Αξιολόγησης βρίσκονται:
162 διαγωνισμοί ήτοι το 29,24%.

Έχουν συμβασιοποιηθεί 270 διαγωνισμοί ήτοι το 47,74%. Σημειώνεται ότι 10 διαγωνισμοί κηρύχτηκαν άγονοι, 13 είναι επαναληπτικοί και 3 εκκρεμοδικούν.

Η προϋπολογισθείσα αξία των 270 κατακυρωθέντων διαγωνισμών ανέρχόταν σε 5.272.084,00 € ενώ κατακυρώθηκαν με 3.328.605,18 € δηλαδή επετεύχθη μείωση της τάξης των **1.943.478,82 €** (-36,86%).

3.2.3.1.2.4 Νοσοκομεία 4ης Υγειονομικής Περιφέρειας

Τα Νοσοκομεία της 4ης Υ.Πε διενεργούν 467 μεγάλους διαγωνισμούς (προϋπολογισμός διαγωνισμού ίσος ή μεγαλύτερος των 60.000,00 €) συνολικού προϋπολογισμού 201.716.089,44 €.

Στις **31 Μαρτίου 2011** η εξέλιξη των διαγωνισμών παρουσιάζει την παρακάτω εικόνα:

Στο στάδιο Δημοσίευσης της Διακήρυξης βρίσκονται:

54 Διαγωνισμοί ήτοι το 11,56% (έναντι 17,56% τον Φεβρουάριο).

Στο στάδιο της Αξιολόγησης των Δικαιολογητικών βρίσκονται:
12 Διαγωνισμοί ήτοι το 2,57% (έναντι 3,43% τον Φεβρουάριο).

Στο στάδιο της Αξιολόγησης των Τεχνικών Προσφορών βρίσκονται:
200 διαγωνισμοί ήτοι το 42,83 % (έναντι 44,11 % τον Φεβρουάριο).

Στο στάδιο της Οικονομικής Αξιολόγησης βρίσκονται:
76 διαγωνισμοί ήτοι το 16,27% (έναντι 11,78% τον Φεβρουάριο).

Μέχρι τις 31 Μαρτίου 2011 είχαν συμβασιοποιηθεί 58 διαγωνισμοί ήτοι
το 12,42%.

Σημειώνεται ότι, 6 διαγωνισμοί κηρύχθηκαν άγονοι, 45 είναι
επαναληπτικοί και 17 εκκρεμοδικούν.

Η προϋπολογισθείσα αξία των 57 κατακυρωθέντων διαγωνισμών
ανέρχεται σε 12.586.428,44 € ενώ κατακυρώθηκαν με 11.139.227,62 €
δηλαδή επετεύχθη μείωση της τάξης των **1.447.200,82 €** (-11,50%).

- Από τα Νοσοκομεία της 4ης Υ.Πε διενεργούνται 487 μεγάλοι
διαγωνισμοί (προϋπολογισμός διαγωνισμού μικρότερος των 60.000,00
€) συνολικού προϋπολογισμού 10.805.724,90 €.

Στις **31 Μαρτίου 2011** παρουσιάζεται η παρακάτω εικόνα:

Στο στάδιο Δημοσίευσης της Διακήρυξης βρίσκονται:
17 Διαγωνισμοί ήτοι το 3,49%.

Στο στάδιο της Αξιολόγησης των Δικαιολογητικών βρίσκονται:
6 Διαγωνισμοί ήτοι το 1,23%.

Στο στάδιο της Αξιολόγησης των Τεχνικών Προσφορών βρίσκονται:
53 διαγωνισμοί ήτοι το 10,86 %.

Στο στάδιο της Οικονομικής Αξιολόγησης βρίσκονται:
72 διαγωνισμοί ήτοι το 14,78%.

Έχουν συμβασιοποιηθεί 250 διαγωνισμοί ήτοι το 51,33%. Η προϋπολογισθείσα αξία των 250 κατακυρωθέντων διαγωνισμών ανερχόταν σε 5.545.8235,50 € ενώ κατακυρώθηκαν με 4.216.364,50 € δηλαδή επετεύχθη μείωση της τάξης των **1.241.871 €** (-24,04%).

Σημειώνεται ότι 15 διαγωνισμοί κηρύχθηκαν άγονοι, 73 είναι επαναληπτικοί και 1 εκκρεμοδικία.

3.2.3.1.2.5 Νοσοκομεία 5ης Υγειονομικής Περιφέρειας

Από τα Νοσοκομεία της 5ης Υ.Πε διενεργούνται 261 μεγάλοι διαγωνισμοί (προϋπολογισμός διαγωνισμού ίσος ή μεγαλύτερος των 60.000,00 €) συνολικού προϋπολογισμού 112.146.468,00 €.

Στις **31 Μαρτίου 2011** η εξέλιξη των διαγωνισμών παρουσιάζει την παρακάτω εικόνα:

Στο στάδιο Δημοσίευσης της Διακήρυξης βρίσκονται:
36 Διαγωνισμοί ήτοι το 13,79% (έναντι 17,44 % τον Φεβρουάριο).

Στο στάδιο της Αξιολόγησης των Δικαιολογητικών βρίσκονται:
12 Διαγωνισμοί ήτοι το 4,60% (έναντι 4,65 % τον Φεβρουάριο).

Στο στάδιο της Αξιολόγησης των Τεχνικών Προσφορών βρίσκονται:
69 διαγωνισμοί ήτοι το 26,44 % (έναντι 25,58 % τον Φεβρουάριο).

Στο στάδιο της Οικονομικής Αξιολόγησης βρίσκονται:
51 διαγωνισμοί ήτοι το 19,54% (έναντι 19,38 % τον Φεβρουάριο).

Έχουν συμβασιοποιηθεί 58 διαγωνισμοί ήτοι το 22,22%.
(έναντι 21,32 % τον Φεβρουάριο).

Σημειώνεται ότι 11 διαγωνισμοί κηρύχθηκαν άγονοι, 15 είναι επαναληπτικοί και 9 εκκρεμοδικούν.

Η προϋπολογισθείσα αξία των 58 κατακυρωθέντων διαγωνισμών ανέρχεται σε 12.051.471,30 € ενώ κατακυρώθηκαν με 8.805.306,89 € δηλαδή επετεύχθη μείωση της τάξης των **3.246.164.41 €** (- 26,94%).

Από τα Νοσοκομεία της 5ης Υ.Πε διενεργούνται 290 μικροί διαγωνισμοί (προϋπολογισμός διαγωνισμού μικρότερος των 60.000,00 €) συνολικού προϋπολογισμού 6.341.500,85 €.

Στις **31 Μαρτίου 2011** παρουσιάζεται η παρακάτω εικόνα:

Στο στάδιο Δημοσίευσης της Διακήρυξης βρίσκονται:
20 Διαγωνισμοί ήτοι το 6,90% .

Στο στάδιο της Αξιολόγησης των Δικαιολογητικών βρίσκονται:
2 Διαγωνισμοί ήτοι το 0,69% .

Στο στάδιο της Αξιολόγησης των Τεχνικών Προσφορών βρίσκονται:
33 διαγωνισμοί ήτοι το 11,38 % .

Στο στάδιο της Οικονομικής Αξιολόγησης βρίσκονται:
60 διαγωνισμοί ήτοι το 20,69% .

Έχουν συμβασιοποιηθεί 140 διαγωνισμοί ήτοι το 48,28%. Η προϋπολογισθείσα αξία των 140 κατακυρωθέντων διαγωνισμών ανερχόταν σε 3.007.410,85 € ενώ κατακυρώθηκαν με 2.323.050,32 € δηλαδή επετεύχθη μείωση της τάξης των **684.360,53 €** (- 22,76%).

Σημειώνεται ότι 19 διαγωνισμοί κηρύχτηκαν άγονοι, 15 είναι επαναληπτικοί και 1 εκκρεμοδικεί.

3.2.3.1.2.6 Νοσοκομεία 6ης Υγειονομικής Περιφέρειας

Από τα Νοσοκομεία της 6ης Υ.Πε διενεργούνται 694 μεγάλοι διαγωνισμοί (προϋπολογισμός διαγωνισμού ίσος ή μεγαλύτερος των 60.000,00 €) συνολικού προϋπολογισμού 228.361.121,55 €.

Στις **31 Μαρτίου 2011** η εξέλιξη των διαγωνισμών παρουσιάζει την παρακάτω εικόνα:

Στο στάδιο Δημοσίευσης της Διακήρυξης βρίσκονται:

24 Διαγωνισμοί ήτοι το 3,46% (έναντι 3,31 % τον Φεβρουάριο).

Στο στάδιο της Αξιολόγησης των Δικαιολογητικών βρίσκονται:

24 Διαγωνισμοί ήτοι το 3,46 % (έναντι 7,57 % τον Φεβρουάριο).

Στο στάδιο της Αξιολόγησης των Τεχνικών Προσφορών βρίσκονται:

172 Διαγωνισμοί ήτοι το 24,78 % (έναντι 28,63 % τον Φεβρουάριο).

Στο στάδιο της Οικονομικής Αξιολόγησης βρίσκονται:

147 Διαγωνισμοί ήτοι το 21,18 % (έναντι 21,29 % τον Φεβρουάριο).

Έχουν συμβασιοποιηθεί 265 διαγωνισμοί ήτοι το 38,18 % (έναντι 34,53 % τον Φεβρουάριο).

Η προϋπολογισθείσα αξία των 265 κατακυρωθέντων διαγωνισμών ανερχόταν σε 66.948.010,20 € ενώ κατακυρώθηκαν με 48.647.118,63 € δηλαδή επετεύχθη μείωση της τάξης των **18.300.891,57 €** (- 27,34 %).

Σημειώνεται ότι, 20 διαγωνισμοί κηρύχθηκαν άγονοι, 11 είναι επαναληπτικοί και 26 εκκρεμοδिकούν.

Τα Νοσοκομεία της όης Υ.Πε διενεργούν 1.370 διαγωνισμούς (προϋπολογισμού διαγωνισμού μικρότερος των 60.000,00 €) συνολικού προϋπολογισμού 24.993.759,92 €.

Στις **31 Μαρτίου 2011** παρουσιάζεται η παρακάτω εικόνα:

Στο στάδιο Δημοσίευσης της Διακήρυξης βρίσκονται:
21 Διαγωνισμοί ήτοι το 1,53% .

Στο στάδιο της Αξιολόγησης των Δικαιολογητικών βρίσκονται:
18 Διαγωνισμοί ήτοι το 1,31 % .

Στο στάδιο της Αξιολόγησης των Τεχνικών Προσφορών βρίσκονται:
85 Διαγωνισμοί ήτοι το 6,28 % .

Στο στάδιο της Οικονομικής Αξιολόγησης βρίσκονται:
145 Διαγωνισμοί ήτοι το 10,58 %.

Έχουν συμβασιοποιηθεί 988 διαγωνισμοί ήτοι το 72,12 % στις 31 Μαρτίου 2011. Η προϋπολογισθείσα αξία των 988 κατακυρωθέντων διαγωνισμών ανερχόταν σε 17.498.032,92 € ενώ κατακυρώθηκαν με 12.641.223,32 € δηλαδή επετεύχθη μείωση της τάξης των **4.856.809,60 €** (- 27,76 %).

Σημειώνεται ότι 89 διαγωνισμοί κηρύχθηκαν άγονοι, 1 είναι επαναληπτικός και 4 εκκρεμοδικούν.

3.2.3.1.2.7 Νοσοκομεία 7ης Υγειονομικής Περιφέρειας

Τα Νοσοκομεία της 7ης Υ.Πε διενεργούν 272 μεγάλους διαγωνισμούς (προϋπολογισμός διαγωνισμού ίσος ή μεγαλύτερος των 60.000,00 €) συνολικού προϋπολογισμού 131.528.906 €.

Στις **31 Μαρτίου 2011** η εξέλιξη των διαγωνισμών παρουσιάζει την παρακάτω εικόνα:

Στο στάδιο Δημοσίευσης της Διακήρυξης βρίσκονται:

8 Διαγωνισμοί ήτοι το 2,94% (έναντι 0,38% τον Φεβρουάριο).

Στο στάδιο της Αξιολόγησης των Δικαιολογητικών βρίσκονται:

3 Διαγωνισμοί ήτοι το 1,10% (έναντι 2,66% τον Φεβρουάριο).

Στο στάδιο της Αξιολόγησης των Τεχνικών Προσφορών βρίσκονται:

88 διαγωνισμοί ήτοι το 32,35 % (έναντι 38,2% τον Φεβρουάριο).

Στο στάδιο της Οικονομικής Αξιολόγησης βρίσκονται:

51 διαγωνισμοί ήτοι το 18,75% (έναντι 16,35% τον Φεβρουάριο).

Έχουν συμβασιοποιηθεί 77 διαγωνισμοί ήτοι το 28,31% στις 31 Μαρτίου 2011 (έναντι 24,33% τον Φεβρουάριο). Η προϋπολογισθείσα αξία των 77 κατακυρωθέντων διαγωνισμών ανερχόταν σε 18.665.624,61 € ενώ κατακυρώθηκαν με 14.317.115 € δηλαδή επετεύχθη μείωση της τάξης των **4.348.509,96 €** (- 23,30%).

Σημειώνεται ότι 13 διαγωνισμοί κηρύχτηκαν άγονοι, 18 είναι επαναληπτικοί και 14 εκκρεμοδικούν.

Από τα Νοσοκομεία της 7ης Υ.Πε συνολικά διενεργούνται 520 μικροί διαγωνισμοί (προϋπολογισμός διαγωνισμού μικρότερος των 60.000,00 €) συνολικού προϋπολογισμού 9.386.887,17 €.

Στις **31 Μαρτίου 2011** παρουσιάζεται η παρακάτω εικόνα:

Στο στάδιο Δημοσίευσης της Διακήρυξης βρίσκονται:

6 Διαγωνισμοί ήτοι το 1,15% .

Στο στάδιο της Αξιολόγησης των Δικαιολογητικών βρίσκονται:

1 Διαγωνισμός ήτοι το 0,19% .

Στο στάδιο της Αξιολόγησης των Τεχνικών Προσφορών βρίσκονται:

26 διαγωνισμοί ήτοι το 5% .

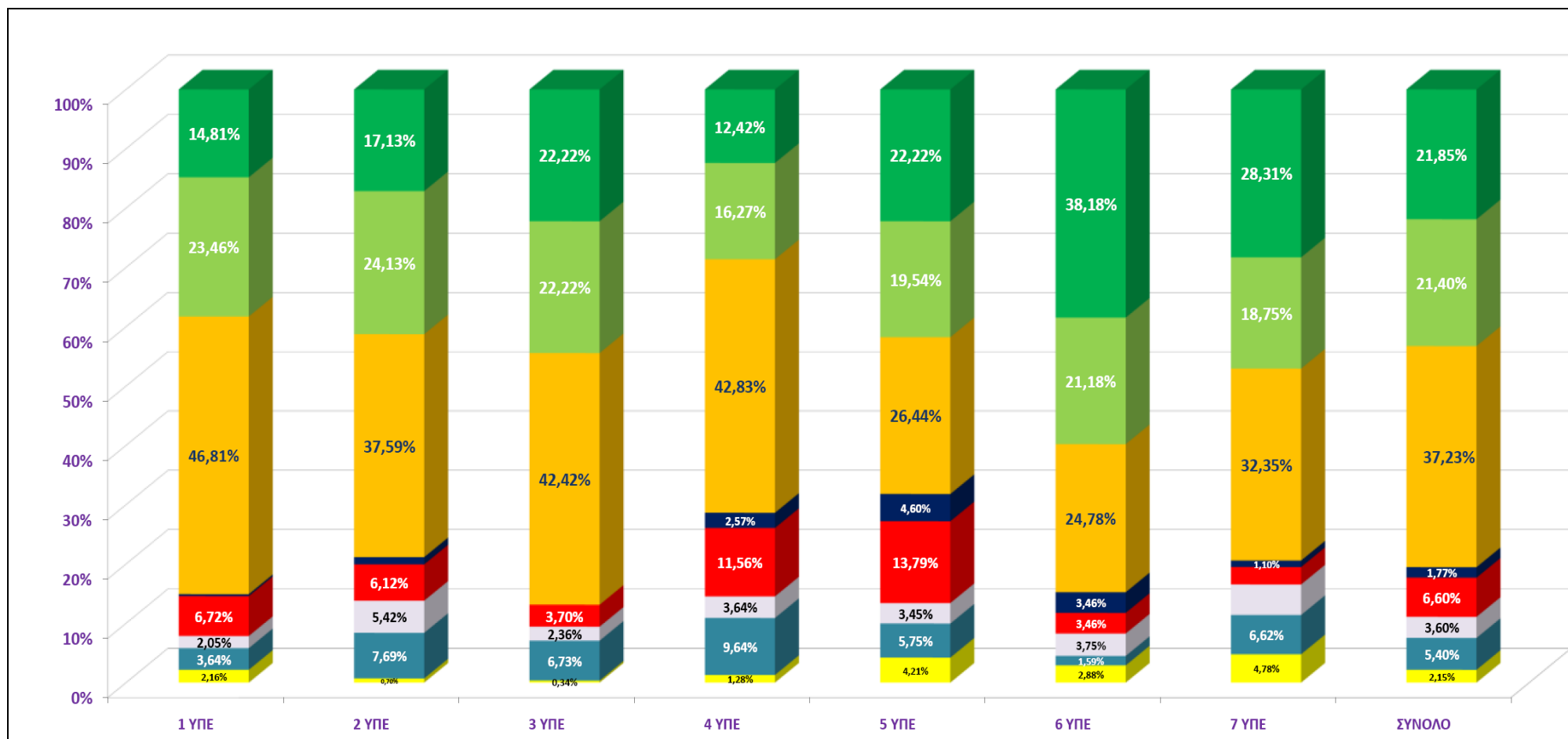
Στο στάδιο της Οικονομικής Αξιολόγησης βρίσκονται:

40 διαγωνισμοί ήτοι το 7,69% .

Έχουν συμβασιοποιηθεί 389 διαγωνισμοί ήτοι το 74,81%. Η προϋπολογισθείσα αξία των 389 κατακυρωθέντων διαγωνισμών ανέρχεται σε 6.175.691,69 € ενώ κατακυρώθηκαν με 5.191.422, € δηλαδή επετεύχθη μείωση της τάξης των **984.269 €** (- 15,94%).

Σημειώνεται ότι 18 διαγωνισμοί κηρύχτηκαν άγονοι, 35 είναι επαναληπτικοί και 5 εκκρεμοδικούν.

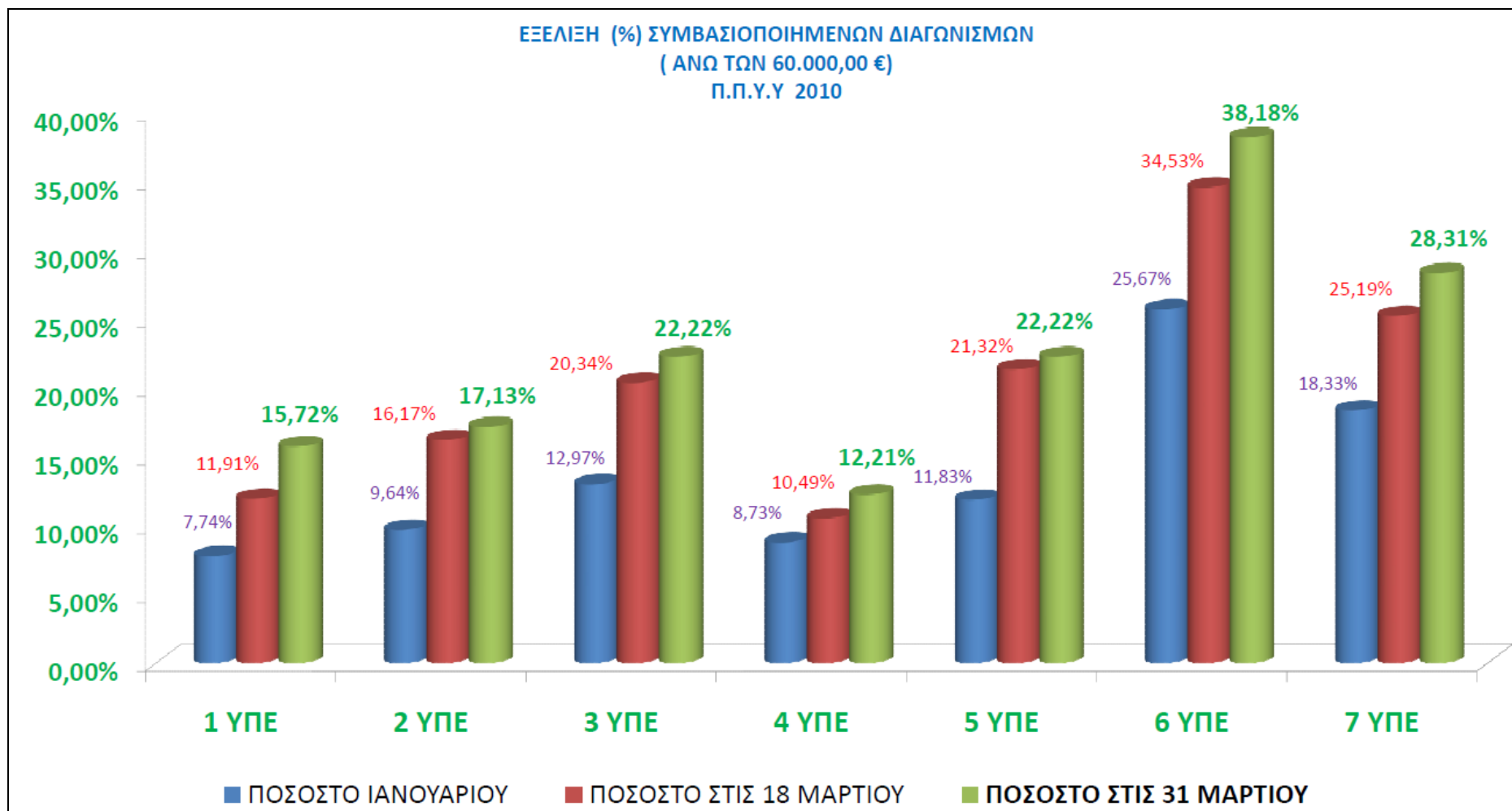
Στα γραφήματα που ακολουθούν αποτυπώνεται η εξέλιξη των Διαγωνισμών με προϋπολογισθείσα αξία άνω των 60.000,00 €.



- ΣΥΜΒΑΣΙΟΠΟΙΗΜΕΝΟΙ
- ΑΞΙΟΛΟΓΗΣΗ ΟΙΚΟΝΟΜΙΚΗΣ ΠΡΟΣΦΟΡΑΣ
- ΑΞΙΟΛΟΓΗΣΗ ΤΕΧΝΙΚΗΣ ΠΡΟΣΦΟΡΑΣ
- ΑΞΙΟΛΟΓΗΣΗ ΔΙΚΑΙΟΛΟΓΗΤΙΚΩΝ
- ΔΙΑΚΗΡΥΞΗ
- ΣΕ ΕΚΚΡΕΜΟΔΙΚΙΑ
- ΕΠΑΝΑΛΗΠΤΙΚΟΙ
- ΑΓΩΝΟΙ


Τελευταία Ενημέρωση: 31 Μαρτίου 2011





Τελευταία Ενημέρωση: 31 Μαρτίου 2011

ΜΕΙΩΣΗ (%) ΠΡΟΥΠΟΛΟΓΙΣΘΕΙΣΑΣ ΔΑΠΑΝΗΣ
 (ΔΙΑΦΟΡΑ ΠΡΟΥΠΟΛΟΓΙΣΘΕΙΣΑΣ ΜΕ ΚΑΤΑΚΥΡΩΘΕΙΣΑ ΔΑΠΑΝΗ)
 ΣΥΜΒΑΣΙΟΠΟΙΗΜΕΝΩΝ ΜΕΓΑΛΩΝ ΔΙΑΓΩΝΙΣΜΩΝ ΝΟΣΟΚΟΜΕΙΩΝ ΑΝΑ Υ.Πε
 ΑΠΟ ΤΗΝ ΥΛΟΠΟΙΗΣΗ ΤΩΝ ΔΙΑΓΩΝΙΣΜΩΝ Π.Π.Υ.Υ 2010
 Τελευταία Ενημέρωση: 31/03/2011



Γενικό Σύνολο: - 36.411.748,29 € (- 20,71%)

Τελευταία Ενημέρωση: 31 Μαρτίου 2011



3.2.3.1.3 Κόστος Υπηρεσιών Νοσοκομείων

3.2.3.1.3.1 Υπηρεσίες Καθαριότητας Νοσοκομείων

Στο ΠΠΥΥ 2010 η προϋπολογισθείσα δαπάνη για την παροχή υπηρεσιών καθαριότητας στα νοσοκομεία ανέρχεται σε 117.320.697,66 € με τη διενέργεια 117 διαγωνισμών. Τελικά 15 Διαγωνισμοί δεν θα διενεργηθούν διότι τα Νοσοκομεία διαθέτουν προηγούμενες συμβάσεις σε ισχύ. Μέχρι τις 18/03/2011 με βάση τα στοιχεία που επεξεργάστηκε η ΕΠΥ, έχουν συμβασιοποιηθεί 28 Διαγωνισμοί και η μείωση μεταξύ Προϋπολογισθείσας και κατακυρωθείσας Δαπάνης υπολογίζεται σε -456.701,72 € (-2,48%) προς όφελος του ελληνικού δημοσίου. Η σταδιακή συμβασιοποίηση των υπολοίπων διαγωνισμών αναμένεται να μειώσει το κόστος και να αυξήσει περαιτέρω το συνολικό όφελος. Αναλυτικότερα παρατίθεται ο επόμενος πίνακας:

ΣΥΝΟΛΙΚΟΣ ΑΡΙΘΜΟΣ ΔΙΑΓΩΝΙΣΜΩΝ	117
ΣΥΝΟΛΙΚΟΣ ΕΓΚΕΚΡΙΜΕΝΟΣ ΠΡΟΥΠΟΛΟΓΙΣΜΟΣ	117.320.697,66 €
ΔΙΑΓΩΝΙΣΜΟΙ ΠΟΥ ΔΕΝ ΘΑ ΠΡΟΚΗΡΥΧΘΟΥΝ	15
ΣΥΝΟΛΙΚΟΣ ΠΡΟΥΠΟΛΟΓΙΣΜΟΣ ΔΙΑΓΩΝΙΣΜΩΝ ΠΟΥ ΔΕΝ ΘΑ ΠΡΟΚΗΡΥΧΘΟΥΝ	14.674.696,00 €
ΣΥΜΒΑΣΙΟΠΟΙΗΜΕΝΟΙ	28
ΠΡΟΥΠΟΛΟΓΙΣΜΟΣ ΣΥΜΜΒΑΣΙΟΠΟΙΗΜΕΝΩΝ	18.444.305,00 €
ΚΑΤΑΚΥΡΩΘΕΝ ΠΟΣΟ	17.987.603,28 €
ΔΙΑΦΟΡΑ	-456.701,72 €

3.2.3.1.3.2 Υπηρεσίες Φύλαξης Νοσοκομείων

Στο ΠΠΥΥ 2010 η προϋπολογισθείσα δαπάνη για την παροχή υπηρεσιών φύλαξης στα νοσοκομεία ανέρχεται σε 33.715.630,05 € ενώ είχε αρχικώς προγραμματιστεί να διενεργηθούν 87 διαγωνισμοί. Εξ αυτών 22 Διαγωνισμοί δεν θα διενεργηθούν διότι τα Νοσοκομεία διαθέτουν προηγούμενες συμβάσεις σε ισχύ ή θα καλύψουν τις ανάγκες τους με ιδίους ανθρώπινους πόρους. Μέχρι τις 18/03/2011 με βάση τα στοιχεία που επεξεργάστηκε η ΕΠΥ, έχουν συμβασιοποιηθεί 17 Διαγωνισμοί και η μείωση μεταξύ Προϋπολογισθείσας και Κατακυρωθείσας Δαπάνης υπολογίζεται σε -490.035,18 € (-14,99 %) προς όφελος του ελληνικού δημοσίου. Η σταδιακή συμβασιοποίηση των υπολοίπων διαγωνισμών αναμένεται να μειώσει το κόστος και να αυξήσει περαιτέρω το συνολικό όφελος. Αναλυτικότερα παρατίθεται ο επόμενος πίνακας:

ΣΥΝΟΛΙΚΟΣ ΑΡΙΘΜΟΣ ΔΙΑΓΩΝΙΣΜΩΝ	87
ΣΥΝΟΛΙΚΟΣ ΕΓΚΕΚΡΙΜΕΝΟΣ ΠΡΟΥΠΟΛΟΓΙΣΜΟΣ	33.715.630,05 €
ΔΙΑΓΩΝΙΣΜΟΙ ΠΟΥ ΔΕΝ ΘΑ ΠΡΟΚΗΡΥΧΘΟΥΝ	22
ΣΥΝΟΛΙΚΟΣ ΠΡΟΥΠΟΛΟΓΙΣΜΟΣ ΔΙΑΓΩΝΙΣΜΩΝ ΠΟΥ ΔΕΝ ΘΑ ΠΡΟΚΗΡΥΧΘΟΥΝ	6.837.279,05 €
ΣΥΜΒΑΣΙΟΠΟΙΗΜΕΝΟΙ	17
ΠΡΟΥΠΟΛΟΓΙΣΜΟΣ ΣΥΜΜΒΑΣΙΟΠΟΙΗΜΕΝΩΝ	3.269.257,05 €
ΚΑΤΑΚΥΡΩΘΕΝ ΠΟΣΟ	2.779.221,87 €
ΔΙΑΦΟΡΑ	-490.035,18 €

3.2.3.1.3.3 Υπηρεσίες Εστίασης Νοσοκομείων

Στο ΠΠΥΥ 2010 η προϋπολογισθείσα δαπάνη για παροχή υπηρεσιών εστίασης στα νοσοκομεία ανέρχεται σε 25.632.717,45 € ενώ είχε αρχικώς προγραμματιστεί να διενεργηθούν 57 διαγωνισμοί. Τελικά 4 Διαγωνισμοί δεν θα διενεργηθούν διότι τα Νοσοκομεία διαθέτουν προηγούμενες συμβάσεις σε ισχύ ή θα καλύψουν τις ανάγκες τους με ίδιους ανθρώπινους πόρους. Μέχρι τις 18/03/2011 με βάση τα στοιχεία που επεξεργάστηκε η ΕΠΥ, έχουν συμβασιοποιηθεί 16 Διαγωνισμοί και η μείωση μεταξύ Προϋπολογισθείσας και κατακυρωθείσας Δαπάνης υπολογίζεται σε -10.094,84 € (- 0,13 %) προς όφελος του ελληνικού δημοσίου.

Η σταδιακή συμβασιοποίηση των υπολοίπων διαγωνισμών αναμένεται να μειώσει το κόστος και να αυξήσει περαιτέρω το συνολικό όφελος. Αναλυτικότερα παρατίθεται ο επόμενος πίνακας:

ΣΥΝΟΛΙΚΟΣ ΑΡΙΘΜΟΣ ΔΙΑΓΩΝΙΣΜΩΝ	57
ΣΥΝΟΛΙΚΟΣ ΕΓΚΕΚΡΙΜΕΝΟΣ ΠΡΟΥΠΟΛΟΓΙΣΜΟΣ	25.632.717,45 €
ΔΙΑΓΩΝΙΣΜΟΙ ΠΟΥ ΔΕΝ ΘΑ ΠΡΟΚΗΡΥΧΘΟΥΝ	4
ΣΥΝΟΛΙΚΟΣ ΠΡΟΥΠΟΛΟΓΙΣΜΟΣ ΔΙΑΓΩΝΙΣΜΩΝ ΠΟΥ ΔΕΝ ΘΑ ΠΡΟΚΗΡΥΧΘΟΥΝ	1.003.137,45 €
ΣΥΜΒΑΣΙΟΠΟΙΗΜΕΝΟΙ	16
ΠΡΟΥΠΟΛΟΓΙΣΜΟΣ ΣΥΜΜΒΑΣΙΟΠΟΙΗΜΕΝΩΝ	7.983.300,00 €
ΚΑΤΑΚΥΡΩΘΕΝ ΠΟΣΟ	7.973.205,16 €
ΔΙΑΦΟΡΑ	-10.094,84 €

3.2.3.1.3.4 Υπηρεσίες Συντηρήσεων Νοσοκομείων

Στο ΠΠΥΥ 2010 η προϋπολογισθείσα δαπάνη για παροχή Υπηρεσιών Συντήρησης (πάσης φύσεως) στα νοσοκομεία ανέρχεται σε 57.041.206,03 € ενώ είχε αρχικώς προγραμματιστεί να διενεργηθούν 445 διαγωνισμοί. Εξ αυτών 69 Διαγωνισμοί δεν θα διενεργηθούν.

Μέχρι τις 18/03/2011 με βάση τα στοιχεία που επεξεργάστηκε η ΕΠΥ έχουν συμβασιοποιηθεί 182 Διαγωνισμοί και η μείωση μεταξύ Προϋπολογισθείσας και κατακυρωθείσας Δαπάνης υπολογίζεται σε -2.290.755,61 € (-20,24 %) προς όφελος του ελληνικού δημοσίου.

Η σταδιακή συμβασιοποίηση των υπολοίπων διαγωνισμών αναμένεται να μειώσει το κόστος και να αυξήσει περαιτέρω το συνολικό όφελος. Αναλυτικότερα παρατίθεται ο επόμενος πίνακας:

ΣΥΝΟΛΙΚΟΣ ΑΡΙΘΜΟΣ ΔΙΑΓΩΝΙΣΜΩΝ	445
ΣΥΝΟΛΙΚΟΣ ΕΓΚΕΚΡΙΜΕΝΟΣ ΠΡΟΥΠΟΛΟΓΙΣΜΟΣ	57.041.206,03 €
ΔΙΑΓΩΝΙΣΜΟΙ ΠΟΥ ΔΕΝ ΘΑ ΠΡΟΚΗΡΥΧΘΟΥΝ	69
ΣΥΝΟΛΙΚΟΣ ΠΡΟΥΠΟΛΟΓΙΣΜΟΣ ΔΙΑΓΩΝΙΣΜΩΝ ΠΟΥ ΔΕΝ ΘΑ ΠΡΟΚΗΡΥΧΘΟΥΝ	9.142.883,00 €
ΣΥΜΒΑΣΙΟΠΟΙΗΜΕΝΟΙ	182
ΠΡΟΥΠΟΛΟΓΙΣΜΟΣ ΣΥΜΜΒΑΣΙΟΠΟΙΗΜΕΝΩΝ	11.319.675,33 €
ΚΑΤΑΚΥΡΩΘΕΝ ΠΟΣΟ	9.028.919,72 €
ΔΙΑΦΟΡΑ	-2.290.755,61 €

3.2.3.1.4 Διαγωνισμοί Φορέων του άρθρου 9 του Ν.3580/2007

(ΕΚΕΑ, ΚΕΑΤ, ΕΙΚ, ΕΚΑΒ, ΕΚΕΔΙ, ΕΚΚΑ, ΕΟΜ, ΕΟΦ, ΙΝΕΝΘΥΑΕ)

Από τους ανεξάρτητους Φορείς του άρθρου 9 του Ν. 3580/2007 διενεργούνται 164 διαγωνισμοί, συνολικού προϋπολογισμού 5.899.487,70 €.

Στις **31 Μαρτίου 2011** η εξέλιξη των διαγωνισμών παρουσιάζει την παρακάτω εικόνα:

Στο στάδιο Δημοσίευσης της Διακήρυξης βρίσκονται:

0 Διαγωνισμοί ήτοι το 0%.

Στο στάδιο της Αξιολόγησης των Δικαιολογητικών βρίσκονται:

0 Διαγωνισμοί ήτοι το 0%.

Στο στάδιο της Αξιολόγησης των Τεχνικών Προσφορών βρίσκονται:

3 διαγωνισμοί ήτοι το 1,83 %.

Στο στάδιο της Οικονομικής Αξιολόγησης βρίσκονται:

2 διαγωνισμοί ήτοι το 1,22% .

Έχουν συμβασιοποιηθεί 142 διαγωνισμοί ήτοι το 86,59% (στις 31 Μαρτίου 2011).

Σημειώνεται ότι 3 διαγωνισμοί κηρύχτηκαν άγονοι, 14 είναι επαναληπτικοί ενώ κανείς δεν εκκρεμοδικεί.

Η προϋπολογισθείσα αξία των 142 κατακυρωθέντων διαγωνισμών ανερχόταν σε 3.526.799,70 € ενώ κατακυρώθηκαν με 2.572.941,51 € δηλαδή επετεύχθη μείωση της τάξης των **953.858,19 €** (- 27,05%).

3.2.3.1.5 Διαγωνισμοί Προνοϊακών Ιδρυμάτων

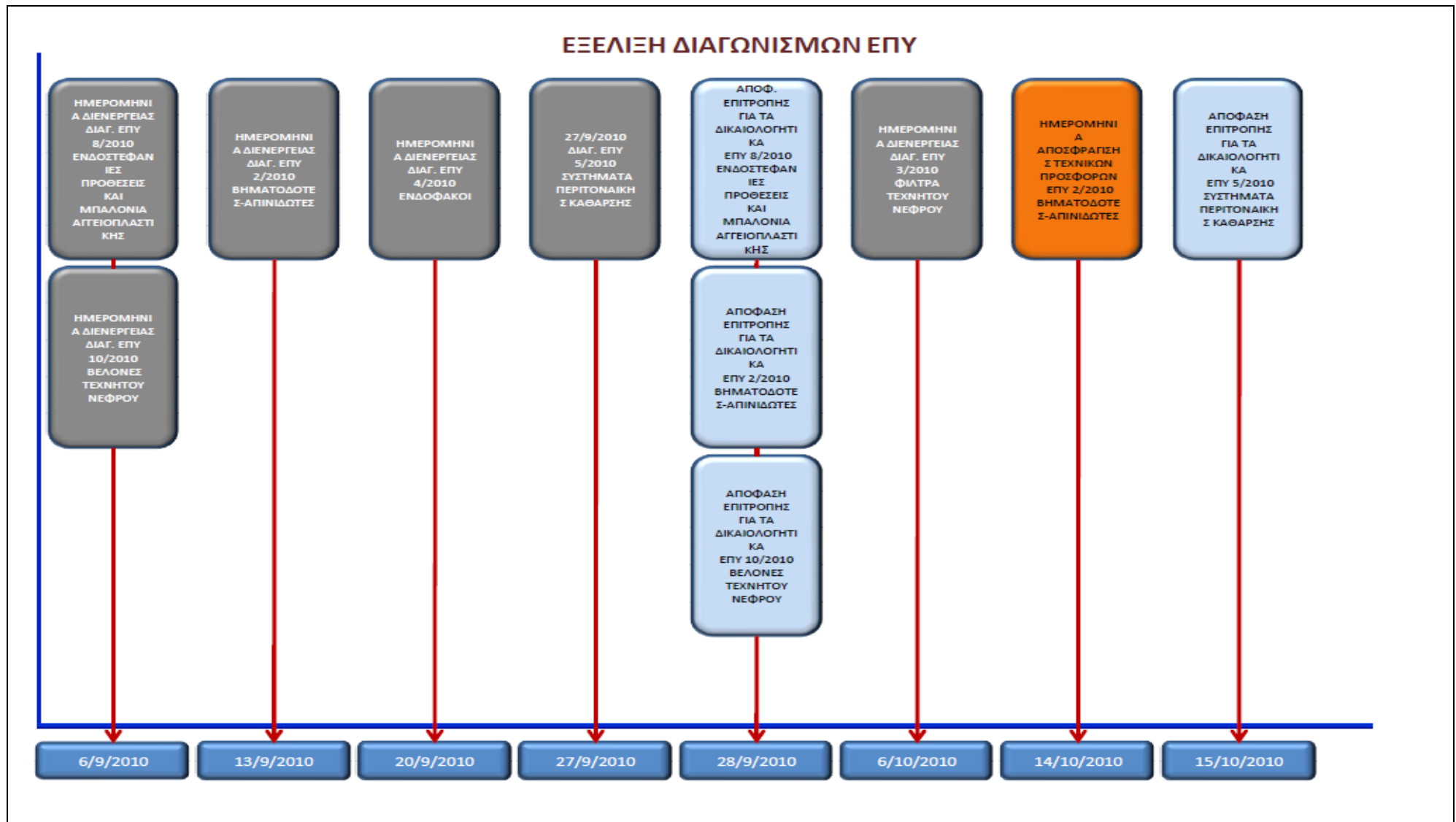
Οι διαγωνισμοί που διενεργούνται από τους Φορείς κοινωνικής πρόνοιας αποτυπώνονται στο παρακάτω πίνακα. Σημειώνεται ότι η πλειοψηφία των διαγωνισμών αφορά πρόχειρους διαγωνισμούς που ολοκληρώθηκαν στο σύνολό τους με την επιτευχθείσα μείωση μεταξύ προϋπολογισμού και ποσού κατακύρωσης να ανέρχεται σε 15%.

ΦΟΡΕΙΣ ΚΟΙΝΩΝΙΚΗΣ ΠΡΟΝΟΙΑΣ		
ΦΟΡΕΑΣ	ΤΕΛΙΚΟΣ ΑΡΙΘΜΟΣ ΔΙΑΓΩΝΙΣΜΩΝ	Π/Υ
1 ΥΠΕ	198	2.722.509,92 €
2 ΥΠΕ	482	8.438.804,00 €
3 ΥΠΕ	181	2.497.211,55 €
4 ΥΠΕ	244	3.716.461,29 €
5 ΥΠΕ	227	2.756.065,00 €
6 ΥΠΕ	453	5.266.221,26 €
7 ΥΠΕ	245	1.716.123,35 €
ΣΥΝΟΛΟ	2030	27.113.396,37 €

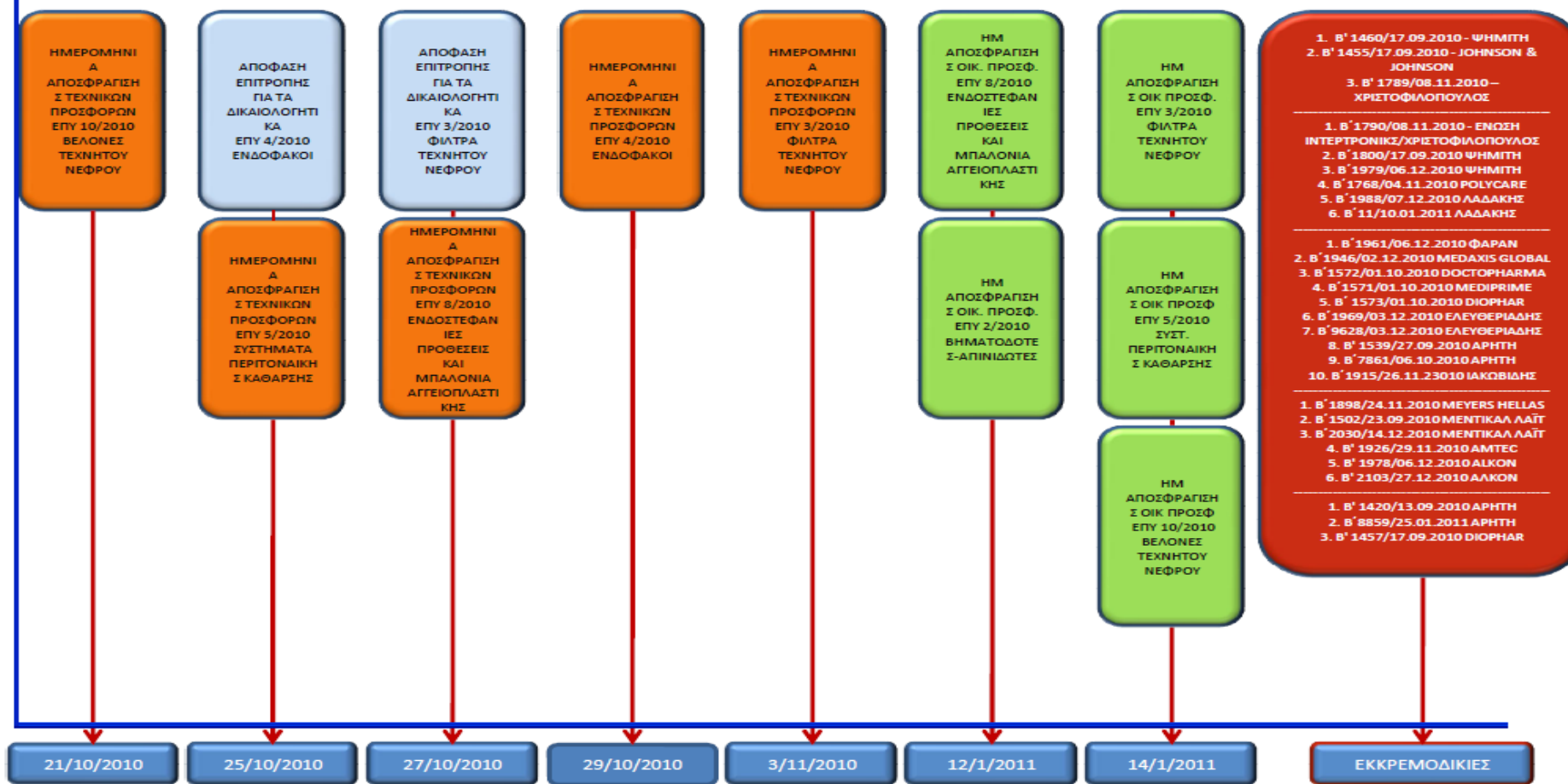
3.2.3.1.6 Ενιαίοι Κεντρικοί Διαγωνισμοί ΕΠΥ

Η Επιτροπή Προμηθειών Υγείας εξουσιοδοτήθηκε να διενεργήσει επτά (7) ενιαίους διαγωνισμούς σε πανελλήνιο επίπεδο, για προϊόντα που τα Νοσοκομεία προμηθεύονταν μέχρι πρότινος χωρίς διαγωνισμούς και στις περισσότερες περιπτώσεις υπερτιμολογημένα από τις προμηθεύτριες εταιρείες. Συγκεκριμένα, διενεργήθηκαν διαγωνισμοί για την προμήθεια ενεργών καρδιολογικών Εμφυτευμάτων [ενδοστεφανιαίες προθέσεις, βηματοδότες, απινιδωτές], Φίλτρων και βελονών τεχνητού Νεφρού, συστημάτων περιτοναϊκής κάθαρσης, ενδοφακών και ορθοπεδικού υλικού, προϋπολογισμού 405.176.014,00€, με στόχο τη σύναψη «Συμφωνιών Πλαίσιο» σύμφωνα με την Κοινοτική Οδηγία 2004/18/EK, για πρώτη φορά στην Ελλάδα. Αναφορικά, με την εξέλιξη των κεντρικών διαγωνισμών που διενεργούνται από την ΕΠΥ, σημειώνεται ότι οι 6 από τους 7 διαγωνισμούς έχουν ολοκληρωθεί και αναμένεται η σύναψη συμφωνίας πλαισίου, ενώ ο διαγωνισμός για τα Ορθοπεδικά υλικά βρίσκεται στη φάση της διενέργειας.

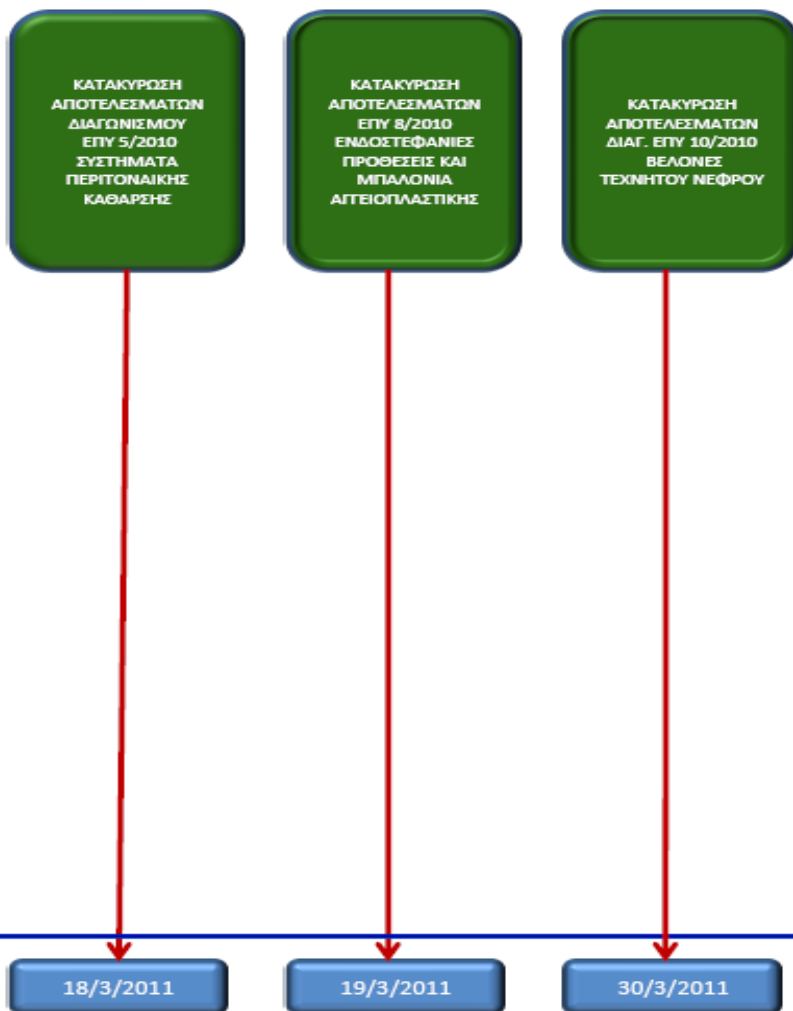
ΕΞΕΛΙΞΗ ΔΙΑΓΩΝΙΣΜΩΝ ΕΠΥ



ΕΞΕΛΙΞΗ ΔΙΑΓΩΝΙΣΜΩΝ ΕΠΥ



ΕΞΕΛΙΞΗ ΔΙΑΓΩΝΙΣΜΩΝ ΕΠΥ



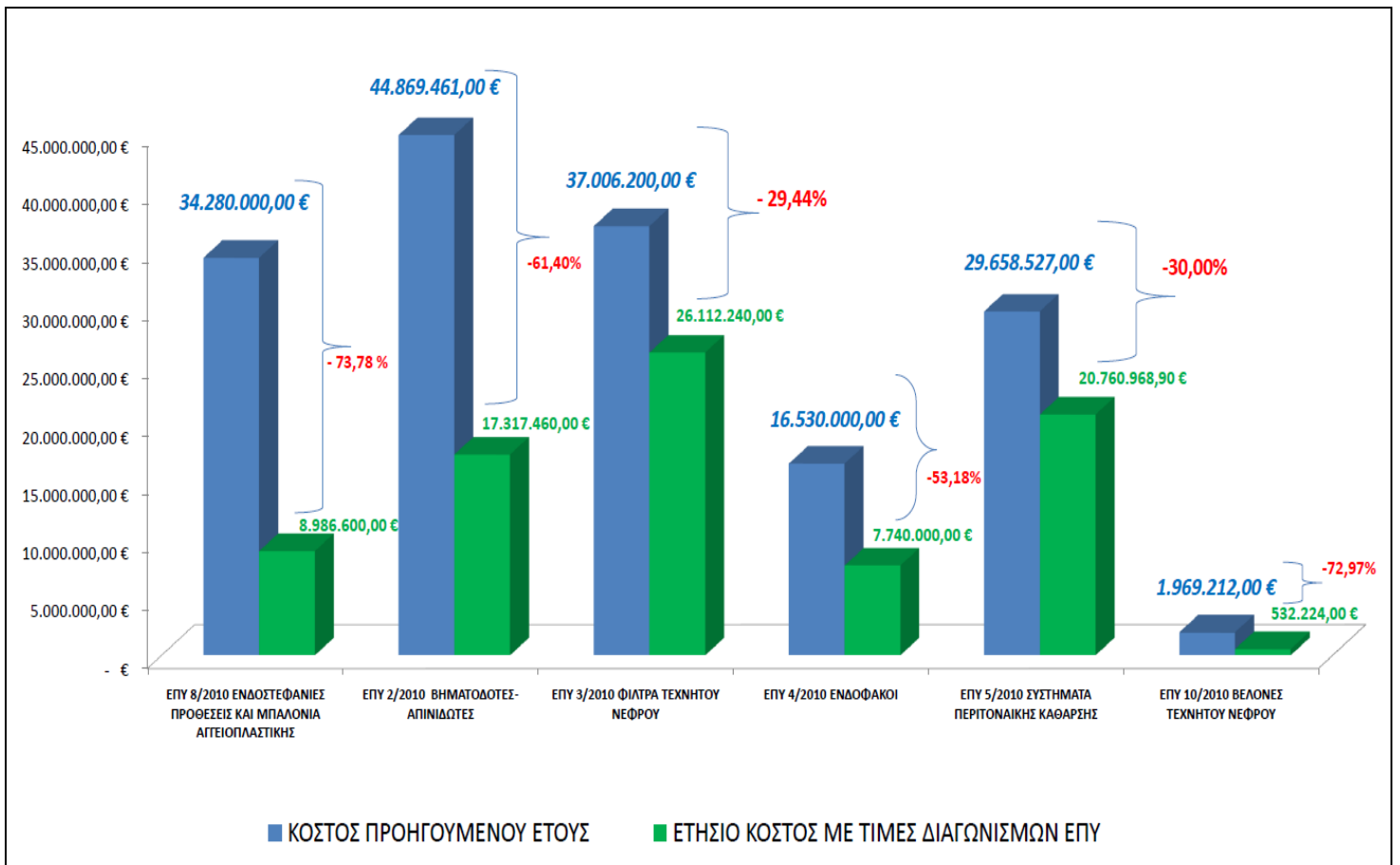
ΧΡΟΝΙΚΗ ΔΙΑΡΚΕΙΑ ΔΙΑΓΩΝΙΣΜΩΝ ΕΠΥ ΕΩΣ ΤΗΝ ΑΠΟΣΦΡΑΓΙΣΗ ΤΩΝ ΟΙΚΟΝΟΜΙΚΩΝ ΠΡΟΣΦΟΡΩΝ			
A.A	ΔΙΑΓΩΝΙΣΜΟΣ	ΗΜΕΡΕΣ	M.O
1	ΔΙΑΓ. ΕΠΥ 2/2010 ΒΗΜΑΤΟΔΟΤΕΣ-ΑΠΙΝΙΔΩΤΕΣ	121	118
2	ΔΙΑΓ. ΕΠΥ 3/2010 ΦΙΛΤΡΑ ΤΕΧΝΗΤΟΥ ΝΕΦΡΟΥ	100	
3	ΔΙΑΓ. ΕΠΥ 4/2010 ΕΝΔΟΦΑΚΟΙ	ΑΠΟΣΦΡΑΓΙΣΗΣ ΟΙΚ. ΠΡΟΣΦΟΡΩΝ ΣΤΙΣ 18/04/2011	
4	ΔΙΑΓ. ΕΠΥ 5/2010 ΣΥΣΤΗΜΑΤΑ ΠΕΡΙΤΟΝΑΙΚΗΣ ΚΑΘΑΡΣΗΣ	109	
5	ΔΙΑΓ. ΕΠΥ 8/2010 ΕΝΔΟΣΤΕΦΑΝΙΕΣ ΠΡΟΘΕΣΕΙΣ ΚΑΙ ΜΠΑΛΟΝΙΑ ΑΓΓΕΙΟΠΛΑΣΤΙΚΗΣ	128	
6	ΔΙΑΓ. ΕΠΥ 10/2010 ΒΕΛΟΝΕΣ ΤΕΧΝΗΤΟΥ ΝΕΦΡΟΥ	130	

Η εκτιμώμενη ετήσια μείωση από τα αποτελέσματα των ενιαίων διαγωνισμών και κατ' επέκταση το ετήσιο οικονομικό όφελος του Δημοσίου από τη διαφορά Προϋπολογισθείσας Δαπάνης (με βάση το κόστος των προηγούμενων περιόδων) με την κατακυρωθείσα Δαπάνη ανέρχεται σε 82.863.907,10 € (χωρίς να υπολογίζεται σ' αυτό το αναμενόμενο όφελος από τους διαγωνισμούς Ορθοπεδικών Υλικών που βρίσκεται σε εξέλιξη) και αναλύεται όπως παρακάτω:

ΠΡΟΜΗΘΕΙΕΣ ΙΑΤΡΟΤΕΧΝΟΛΟΓΙΚΩΝ ΠΡΟΙΟΝΤΩΝ	ΔΙΑΓΩΝΙΣΜΟΙ ΕΠΥ		
ΠΕΡΙΓΡΑΦΗ ΔΙΑΓΩΝΙΣΜΩΝ	ΕΤΗΣΙΑ ΑΝΑΛΥΣΗ		
	ΠΡΟΥΠΟΛΟΓΙΣΘΕΙΣΑ ΔΑΠΑΝΗ	ΚΑΤΑΚΥΡΩΘΕΙΣΑ ΔΑΠΑΝΗ	ΠΟΣΟΣΤΙΑΙΑ ΔΙΑΦΟΡΑ
ΕΠΥ 8/2010 ΕΝΔΟΣΤΕΦΑΝΙΕΣ ΠΡΟΘΕΣΕΙΣ ΚΑΙ ΜΠΑΛΟΝΙΑ ΑΓΓΕΙΟΠΛΑΣΤΙΚΗΣ	34.280.000,00 €	8.986.600,00 €	-73,78%
ΕΠΥ 2/2010 ΒΗΜΑΤΟΔΟΤΕΣ-ΑΠΙΝΙΔΩΤΕΣ	44.869.461,00 €	17.317.460,00 €	-61,40%
ΕΠΥ 3/2010 ΦΙΛΤΡΑ ΤΕΧΝΗΤΟΥ ΝΕΦΡΟΥ	37.006.200,00 €	26.112.240,00 €	-29,44%
ΕΠΥ 4/2010 ΕΝΔΟΦΑΚΟΙ	16.530.000,00 (ΑΦΑΙΡΕΘΗΚΕ Η ΚΑΤΗΓΟΡΙΑ Ε1)	7.740.000,00 €	-53,18%
ΕΠΥ 5/2010 ΣΥΣΤΗΜΑΤΑ ΠΕΡΙΤΟΝΑΙΚΗΣ ΚΑΘΑΡΣΗΣ	29.658.527,00 €	20.760.968,90 €	-30,00%
ΕΠΥ 10/2010 ΒΕΛΟΝΕΣ ΤΕΧΝΗΤΟΥ ΝΕΦΡΟΥ	1.969.212,00 €	532.224,00 €	-72,97%

ΠΡΟΜΗΘΕΙΕΣ ΙΑΤΡΟΤΕΧΝΟΛΟΓΙΚΩΝ ΠΡΟΪΟΝΤΩΝ

ΠΕΡΙΓΡΑΦΗ ΔΙΑΓΝΩΣΜΩΝ	ΗΜΕΡΟΜΗΝΙΑ ΑΝΑΔΕΙΞΗΣ ΜΕΙΟΔΟΤΩΝ	ΚΑΤΗΓΟΡΙΕΣ ΕΙΔΩΝ	2009 ΤΙΜΕΣ ΦΕΚ-ΙΚΑ-ΚΤΛ	ΤΙΜΕΣ ΠΑΡΑΤΗΡΗΤΗΡΙΟΥ 2010	ΤΙΜΕΣ 2011 ΣΤΟΥΣ ΕΝΙΣΧΙΟΥΣ ΔΙΑΓΝΩΣΙΜΟΥΣ	ΔΙΑΦΟΡΑ ΤΙΜΩΝ 2009-2010	ΔΙΑΦΟΡΑ ΤΙΜΩΝ 2010 ΜΕ ΤΙΜΕΣ ΔΙΑΓΝΩΣΙΜΩΝ ΕΤΥ	ΔΙΑΦΟΡΑ ΤΙΜΩΝ 2009 ΜΕ 2011
ΕΠΥ 8/2010 ΕΝΔΟΣΤΕΦΑΝΙΑΙΕΣ ΠΡΟΘΕΣΕΙΣ ΚΑΙ ΜΠΑΛΟΝΙΑ ΑΓΓΕΙΟΠΛΑΣΤΙΚΗΣ	12/1/2011	ΑΠΛΕΣ ΕΝΔΟΣΤΕΦΑΝΙΑΙΕΣ ΠΡΟΘΕΣΕΙΣ (BMS:BARE METAL STENTS)	500,00 €	450,00 €	150,00 €	-10,00%	-66,67%	-70,00%
		ΕΝΔΟΣΤΕΦΑΝΙΑΙΕΣ ΠΡΟΘΕΣΕΙΣ ΕΚΛΥΟΥΣΣΕΣ ΦΑΡΜΑΚΟ (DES:DRUG ELUTING STENTS) με ενεργή εκλυόμενη Φαρμακευτική ουσία την Taxans Paclitaxel	1.500,00 €	1.200,00 €	447,00 €	-20,00%	-62,75%	-70,20%
		ΕΝΔΟΣΤΕΦΑΝΙΑΙΕΣ ΠΡΟΘΕΣΕΙΣ ΕΚΛΥΟΥΣΣΕΣ ΦΑΡΜΑΚΟ (DES:DRUG ELUTING STENTS) με ενεργή εκλυόμενη Φαρμακευτική ουσία Olimus mTOR (mammalian target of rapamycin inhibitors)	1.500,00 €	1.200,00 €	680,00 €	-20,00%	-43,33%	-54,67%
		ΜΠΑΛΟΝΙΑ ΑΓΓΕΙΟΠΛΑΣΤΙΚΗΣ	400,00 €	390,00 €	80,00 €	-2,50%	-79,49%	-80,00%
ΕΠΥ 2/2010 ΒΗΜΑΤΟΔΟΤΕΣ- ΑΠΙΝΙΔΩΤΕΣ	12/1/2011	ΒΗΜΑΤΟΔΟΤΗΣ DDDR	5.840,00 €	3.500,00 €	1.320,00 €	-40,07%	-62,29%	-77,40%
		ΒΗΜΑΤΟΔΟΤΗΣ DDD	4.880,00 €	2.900,00 €	1.254,00 €	-40,57%	-56,76%	-74,30%
		ΒΗΜΑΤΟΔΟΤΗΣ VDDR	4.940,00 €	3.000,00 €	1.130,00 €	-39,27%	-62,33%	-77,13%
		ΒΗΜΑΤΟΔΟΤΗΣ VVIR	4.800,00 €	2.500,00 €	1.078,00 €	-47,92%	-56,88%	-77,54%
		ΑΠΙΝΙΔΩΤΗΣ DDDR	31.200,00 €	21.000,00 €	10.000,00 €	-32,69%	-52,38%	-67,95%
		ΑΠΙΝΙΔΩΤΗΣ VVIR	30.000,00 €	20.000,00 €	9.510,00 €	-33,33%	-52,45%	-68,30%
ΕΠΥ 3/2010 ΦΙΛΤΡΑ ΤΕΧΝΗΤΟΥ ΝΕΦΡΟΥ	14/1/2011	HIGH FLUX ΣΥΝΘΕΤΙΚΗ ΜΕΜΒΡΑΝΗ	50,00 €	40,00 €	34,95 €	-20,00%	-12,63%	-30,10%
		LOW FLUX ΣΥΝΘΕΤΙΚΗ ΜΕΜΒΡΑΝΗ	40,00 €	35,00 €	29,95 €	-12,50%	-14,43%	-25,13%
		ΚΥΤΤΑΡΙΝΙΚΗ ΜΕΜΒΡΑΝΗ	40,00 €	30,00 €	21,95 €	-25,00%	-26,83%	-45,13%
ΕΠΥ 4/2010 ΕΝΔΟΦΘΑΛΜΟΙ	18/4/2011	A1. Ενδοφθάλμιος Ενδοφακός Ακρυλικός Υδρόφοβος αναδιπλούμενος Ενός Τεμαχίου, αμφικυρτός, ασφατικός με φίλτρο επικάλυψης UV για τη μίση ακτινοβολία και με Δείκτη Διάθλασης πάνω από 1.40 Η διάμετρος οπτικής ζώνης να είναι μεταξύ 5,5 χιλιοστών έως 6,0 χιλιοστών και η ολική διάμετρος να είναι μεταξύ 11 χιλιοστών έως 13 χιλιοστών. Να διατίθεται σε μεγάλο εύρος διαστημάτων, μικρής τομής.	300,00 €	175,00 €	77,00 €	-41,67%	-56,00%	-74,33%
		A2. Ενδοφθάλμιος Ενδοφακός Ακρυλικός Υδρόφοβος αναδιπλούμενος Ενός Τεμαχίου, αμφικυρτός, ασφατικός με Δείκτη Διάθλασης πάνω από 1.40. Η διάμετρος οπτικής ζώνης να είναι μεταξύ 5,5 χιλιοστών έως 6,0 χιλιοστών και ολική διάμετρος να είναι μεταξύ 11 χιλιοστών έως 13 χιλιοστών. Να διατίθεται σε μεγάλο εύρος διαστημάτων, μικρής τομής.	350,00 €	215,00 €	99,00 €	-38,57%	-53,95%	-71,71%
		A3. Ενδοφθάλμιος Ενδοφακός Ακρυλικός Υδρόφοβος αναδιπλούμενος Τριών Τεμαχίων, αμφικυρτός, με Δείκτη Διάθλασης πάνω από 1.40 και δυνατότητα ένθεσης τόσο στον περιφερικό οσάκο όσο και στο sulcus. Η διάμετρος οπτικής ζώνης να είναι μεταξύ 5,5 χιλιοστών έως 6,0 χιλιοστών και ολική διάμετρος να είναι μεταξύ 12,5 χιλιοστών έως 13 χιλιοστών. Να διατίθεται σε μεγάλο εύρος διαστημάτων και να εισάγεται από μικρή τομή.	320,00 €	165,00 €	87,00 €	-48,44%	-47,27%	-72,81%
		A4. Ενδοφθάλμιος Ενδοφακός Ακρυλικός Υδρόφοβος αναδιπλούμενος Τριών Τεμαχίων, σχήμα meniscus για διόρθωση υψηλής μυωπίας και με Δείκτη Διάθλασης πάνω από 1,40 και εύρος διαστημάτων από -5,0D έως + 5,0D. Η διάμετρος οπτικής ζώνης να είναι μεταξύ 5,0 χιλιοστών έως 6,0 χιλιοστών και ολική διάμετρος να είναι μεταξύ 12,5 χιλιοστών έως 13,5 χιλιοστών.	-	250,00 €	118,00 €	-	-52,80%	-
		A5. Ενδοφθάλμιος Ενδοφακός Ακρυλικός Υδρόφοβος Ακρυλικός Υδρόφοβος, τριών τεμαχίων, αναδιπλούμενος οpe monomer με Δείκτη Διάθλασης από 1,40 και άνω, διάμετρο οπτικής ζώνης 5,5 έως 6 χιλιοστών και ολικής διαμέτρου 12,5 έως 13,0 χιλιοστά και εύρος διαστημάτων από 0,0 έως 30,0 D, ανά 0,5D, μικρής τομής	-	250,00 €	148,00 €	-	-40,80%	-
		A6. Ενδοφθάλμιος Ενδοφακός Ακρυλικός Υδρόφοβος αναδιπλούμενος Ενδοφακός ενός τεμαχίου ακρυλικός υδρόφοβος, ασφατικός διαμέτρου από 5,5 έως 6,0 χιλιοστών ολικής διαμέτρου από 12,50 έως 13 χιλιοστών και να διατίθεται σε εύρος διαστημάτων από +10 μέχρι -30,0D, με βήμα ανά 0,50D.	-	370,00 €	123,00 €	-	-66,76%	-
		B. Ενδοφθάλμιος Ενδοφακός ακρυλικός υδρόφιλος αναδιπλούμενος Ενός Τεμαχίου, αμφικυρτός, ασφατικός με Δείκτη Διάθλασης πάνω από 1.40. Η διάμετρος οπτικής ζώνης να είναι μεταξύ 5,5 χιλιοστών έως 6,0 χιλιοστών και ολική διάμετρος να είναι μεταξύ 10,5 χιλιοστών έως 13 χιλιοστών. Να διατίθεται σε μεγάλο εύρος διαστημάτων και να εισάγεται από μικρή τομή.	-	190,00 €	49,00 €	-	-74,21%	-
		Γ. Ενδοφθάλμιος Ενδοφακός προσθίου θαλάμου Ενός τεμαχίου από υλικό PMMA, σχήμα επεξεδοκύρτο και ποδαράκια τύπου KEILMAN και 4 σημείων στήριξης. Η διάμετρος οπτικής ζώνης να είναι μεγαλύτερη ή ίση από 5,5 χιλιοστά και διαθέσιμη ολικά σε μήκη από 12 χιλιοστά έως 13,5 χιλιοστά. Να διατίθεται σε μεγάλο εύρος διαστημάτων.	-	60,00 €	26,00 €	-	-56,67%	-
		Δ. Ενδοφθάλμιος Ενδοφακός οπισθίου θαλάμου από PMMA, μη αναδιπλούμενος Ενός Τεμαχίου, αμφικυρτός. Η διάμετρος οπτικής ζώνης να είναι μεγαλύτερη ή ίση από 5,5 χιλιοστά και η ολική διάμετρος να είναι μεταξύ 12 χιλιοστών έως 13,5 χιλιοστών. Να διατίθεται σε μεγάλο εύρος διαστημάτων.	-	76,52 €	35,00 €	-	-54,26%	-
		E2. Ενδοφθάλμιος Ενδοφακός πολυεστιάκος	-	590,00 €	485,00 €	-	-17,80%	-
		E3. Ενδοφθάλμιος Ενδοφακός φακικός	-	-	120,00 €	-	-	-
		ΣΤ. Δακτύλιοι	-	142,80 €	42,00 €	-	-70,59%	-
ΕΠΥ 5/2010 ΣΥΣΤΗΜΑΤΑ ΠΕΡΙΤΟΝΑΙΚΗΣ ΚΑΘΑΡΣΗΣ	14/1/2011	ΦΟΡΗΤΗ ΠΕΡΙΤΟΝΑΙΚΗ ΚΑΘΑΡΣΗ	82,00 €	82,00 €	52,00 €	0,00%	-36,59%	-36,59%
ΕΠΥ 10/2010 ΒΕΛΟΝΕΣ ΤΕΧΝΗΤΟΥ ΝΕΦΡΟΥ	14/1/2011	ΒΕΛΟΝΕΣ ΑΠΛΕΣ - BACK EYE	1,22 €	1,22 €	0,33 €	0,00%	-72,95%	-72,95%



3.2.3.1.7 Ενιαίοι Διαγωνισμοί Υ.Πε

Με την υπ' αριθμ. 6-25/05/2010 Υπουργική Απόφαση (ΦΕΚ Αρ. 777, τ Β', 4/06/2010) εξουσιοδοτήθηκαν οι 1η, 3η, 4η, 5η και 7η Υγειονομική Περιφέρεια (Υ.Πε) να διενεργήσουν συγκεκριμένους Ενιαίους Διαγωνισμούς για τις ανάγκες των Φορέων ευθύνης τους. Η Εξέλιξη των Ενιαίων Διαγωνισμών των Υ.Πε, στις 31/03/2011 αποτυπώνεται στους πίνακες που ακολουθούν:

ΠΙΝΑΚΑΣ 3-ΔΙΑΓΩΝΙΣΜΟΙ ΥΠΕ

ΥΓΕΙΟΝΟΜΙΚΗ ΠΕΡΙΦΕΡΕΙΑ : 1η

A/A	ΕΙΔΟΣ ΥΛΙΚΟΥ ή ΥΠΗΡΕΣΙΑΣ	ΚΩΔΙΚΟΣ ΠΠΥΥ 2010	ΠΡΟΫΠΟΛΟΓΙΣΜΟΣ	ΗΜΕΡ/ΝΙΑ ΔΙΑΓΩΝΙΣΜΟΥ ή ΠΡΟΒΛΕΠΟΜΕΝΗ	ΕΛΕΓΧΟΣ ΔΙΚΑΙΟΛΟΓΗΤΙΚΩΝ	ΤΕΧΝΙΚΗ ΑΞΙΟΛΟΓΗΣΗ	ΟΙΚΟΝΟΜΙΚΗ ΑΞΙΟΛΟΓΗΣΗ	ΣΥΜΒΑΣΗ	ΠΑΡΑΤΗΡΗΣΕΙΣ
1	ΧΕΙΡΟΚΤΙΑ ΧΕΙΡΟΥΡΓΙΚΑ	02104-90000	3.270.052,00 €	12/10/2010			X		ΟΙΚΟΝΟΜΙΚΕΣ (ΑΣΦΑΛΙΣΤΙΚΑ ΜΕΤΡΑ ΣΤΑ ΔΙΚΑΙΟΛΟΓΗΤΙΚΑ)
2	ΜΑΣΚΑΙ ΝΑΡΚΩΣΕΩΣ	02101-44000	153.372,00 €	31/8/2010			X		ΠΡΟΣ ΚΑΤΑΚΥΡΩΣΗ (ΕΚΤΟΣ ΤΡΙΩΝ ΕΙΔΩΝ ΠΟΥ ΥΠΕΡΒΑΙΝΟΥΝ ΤΟ ΠΑΡΑΤΗΡΗΤΗΡΙΟ)
3	ΧΑΡΤΟΒΑΜΒΑΚΑΣ	00801-88000	341.750,00 €	24/8/2010			X		ΟΙΚΟΝΟΜΙΚΕΣ (ΑΣΦΑΛΙΣΤΙΚΑ ΜΕΤΡΑ ΣΤΙΣ ΤΕΧΝΙΚΕΣ)
4	ΟΥΡΟΣΥΛΛΕΚΤΕΣ	02104-60900	417.385,00 €	26/8/2010			X		ΠΡΟΣ ΚΑΤΑΚΥΡΩΣΗ

ΥΓΕΙΟΝΟΜΙΚΗ ΠΕΡΙΦΕΡΕΙΑ : 3η

A/A	ΕΙΔΟΣ ΥΛΙΚΟΥ ή ΥΠΗΡΕΣΙΑΣ	ΚΩΔΙΚΟΣ ΠΠΥΥ 2010	ΠΡΟΫΠΟΛΟΓΙΣΜΟΣ	ΗΜΕΡ/ΝΙΑ ΔΙΑΓΩΝΙΣΜΟΥ ή ΠΡΟΒΛΕΠΟΜΕΝΗ	ΕΛΕΓΧΟΣ ΔΙΚΑΙΟΛΟΓΗΤΙΚΩΝ	ΤΕΧΝΙΚΗ ΑΞΙΟΛΟΓΗΣΗ	ΟΙΚΟΝΟΜΙΚΗ ΑΞΙΟΛΟΓΗΣΗ	ΣΥΜΒΑΣΗ	ΠΑΡΑΤΗΡΗΣΕΙΣ
1	ΜΟΣΧΕΥΜΑΤΑ ΠΛΑΣΤΙΚΑ	02101-45625	1.090.530,10 €	28/12/2010		X			ΤΕΧΝΙΚΗ ΑΞΙΟΛΟΓΗΣΗ
2	ΜΟΣΧΕΥΜΑΤΑ	00202-46000	7.320.000,00 €	4/11/2010		X			ΤΕΧΝΙΚΗ ΑΞΙΟΛΟΓΗΣΗ
3	ΚΑΘΗΤΗΡΕΣ ΚΑΡΔΙΑΣ	02101-36000	3.107.901,00 €	25/2/2011		X			ΤΕΧΝΙΚΗ ΑΞΙΟΛΟΓΗΣΗ
4	ΑΝΤΙΔΡΑΣΤΗΡΙΑ ΚΑΙ ΑΝΑΛΩΣΙΜΑ ΓΙΑ ΑΥΤΟΜΑΤΟΥΣ	00601-05500	4.081.683,00 €	23/11/2010	X				ΕΠΑΝΑΛΗΠΤΙΚΟΣ ΔΙΕΝΕΡΓΕΙΑ 27-4-2011
5	ΑΝΤΙΔΡΑΣΤΗΡΙΑ ΚΑΙ ΑΝΑΛΩΣΙΜΑ ΓΙΑ ΑΥΤΟΜΑΤΟΥΣ ΑΙΜΟΤΟΛΟΓΙΚΟΥΣ ΑΝΑΛΥΤΕΣ ΜΕ ΣΥΝΟΔΟ ΕΞΟΠΛΙΣΜΟ	00601-05600	4.142.000,00 €	21/12/2010	X				ΕΠΑΝΑΛΗΠΤΙΚΟΣ ΔΙΕΝΕΡΓΕΙΑ 10-5-2011
6	ΑΝΤΙΔΡΑΣΤΗΡΙΑ ΚΑΙ ΑΝΑΛΩΣΙΜΑ ΓΙΑ ΑΥΤΟΜΑΤΟΥΣ ΑΝΟΣΟΛΟΓΙΚΟΥΣ ΑΝΑΛΥΤΕΣ ΜΕ ΣΥΝΟΔΟ ΕΞΟΠΛΙΣΜΟ	00601-05800	4.492.000,00 €	30/12/2010	X				ΕΠΑΝΑΛΗΠΤΙΚΟΣ

ΥΓΕΙΟΝΟΜΙΚΗ ΠΕΡΙΦΕΡΕΙΑ : 4η

A/A	ΕΙΔΟΣ ΥΛΙΚΟΥ ή ΥΠΗΡΕΣΙΑΣ	ΚΩΔΙΚΟΣ ΠΠΥΥ 2010	ΠΡΟΫΠΟΛΟΓΙΣΜΟΣ	ΗΜΕΡ/ΝΙΑ ΔΙΑΓΩΝΙΣΜΟΥ ή ΠΡΟΒΛΕΠΟΜΕΝΗ	ΕΛΕΓΧΟΣ ΔΙΚΑΙΟΛΟΓΗΤΙΚΩΝ	ΤΕΧΝΙΚΗ ΑΞΙΟΛΟΓΗΣΗ	ΟΙΚΟΝΟΜΙΚΗ ΑΞΙΟΛΟΓΗΣΗ	ΣΥΜΒΑΣΗ	ΠΑΡΑΤΗΡΗΣΕΙΣ
1	ΥΓΡΟ ΟΞΥΓΟΝΟ	0602-60000	2.959.550,00 €	8/9/2010					ΑΓΟΝΟΣ (ΤΗ ΔΕΥΤΕΡΗ ΦΟΡΑ ΗΡΘΕ ΜΟΝΟ ΕΝΑΣ Α ΟΠΟΙΟΣ ΕΔΩΣΕ ΠΡΟΣΦΟΡΑ ΓΙΑ ΤΑ ΜΙΣΑ ΝΟΣΟΚΟΜΕΙΑ)

ΥΓΕΙΟΝΟΜΙΚΗ ΠΕΡΙΦΕΡΕΙΑ : 5η									
A/A	ΕΙΔΟΣ ΥΛΙΚΟΥ ή ΥΠΗΡΕΣΙΑΣ	ΚΩΔΙΚΟΣ ΠΠΥΥ 2010	ΠΡΟΫΠΟΛΟΓΙΣΜΟΣ	ΗΜΕΡ/ΝΙΑ ΔΙΑΓΩΝΙΣΜΟΥ ή ΠΡΟΒΛΕΠΟΜΕΝΗ	ΕΛΕΓΧΟΣ ΔΙΚΑΙΟΛΟΓΗΤΙΚΩΝ	ΤΕΧΝΙΚΗ ΑΞΙΟΛΟΓΗΣΗ	ΟΙΚΟΝΟΜΙΚΗ ΑΞΙΟΛΟΓΗΣΗ	ΣΥΜΒΑΣΗ	ΠΑΡΑΤΗΡΗΣΕΙΣ
1	ΧΕΙΡΟΚΤΙΑ ΧΕΙΡΟΥΡΓΙΚΑ	02104-90000	1.014.803,00 €	8/9/2010	X				ΑΣΦΑΛΙΣΤΙΚΑ ΜΕΤΡΑ ΣΤΟ ΣΤΑΔΙΟ ΤΗΣ ΑΞΙΟΛΟΓΗΣΗΣ ΔΙΚΑΙΟΛΟΓΗΤΙΚΩΝ ΣΥΜΜΕΤΟΧΗΣ
2	ΕΠΙΔΕΣΜΙΚΟ ΥΛΙΚΟ ΔΙΑΦΟΡΟ	00801-15800	3.976.409,00 €	1/2/2011		X			ΤΕΧΝΙΚΗ ΑΞΙΟΛΟΓΗΣΗ
3	ΑΣΚΟΙ ΠΛΑΣΤΙΚΟΙ ΣΥΛΛΟΓΗΣ ΑΙΜΑΤΟΣ	2104-62388	760.000,00 €	2/11/2010	X				ΑΣΦΑΛΙΣΤΙΚΑ ΜΕΤΡΑ ΣΤΟ ΣΤΑΔΙΟ ΤΗΣ ΑΞΙΟΛΟΓΗΣΗΣ ΔΙΚΑΙΟΛΟΓΗΤΙΚΩΝ ΣΥΜΜΕΤΟΧΗΣ
4	ΣΥΣΚΕΥΕΣ ΜΕΤΑΓΓΙΣΕΩΣ - ΧΟΡΗΓΗΣΕΩΣ ΟΡΡΩΝ	2104-82220	376.205,00 €	20/9/2010			X		ΟΙΚΟΝΟΜΙΚΗ ΑΞΙΟΛΟΓΗΣΗ
5	ΧΕΙΡΟΥΡΓΙΚΑ ΕΡΓΑΛΕΙΑ ΟΡΓΑΝΑ ΣΥΣΚΕΥΕΣ ΕΝΔΟΣΚΟΠΙΚΩΝ ΕΠΕΜΒΑΣΕΩΝ & ΣΥΡΡΑΠΤΙΚΕΣ ΜΗΧΑΝΕΣ	02101-88250 02104-12490	5.636.590,00 €	8/2/2011	X				ΑΚΥΡΩΣΗ ΚΑΙ ΕΠΑΝΑΠΡΟΚΗΡΥΞΗ ΜΕ ΤΡΟΠΟΠΟΙΗΣΗ ΤΩΝ ΠΡΟΔΙΑΓΡΑΦΩΝ
6	ΣΥΡΙΓΓΕΣ ΠΛΑΣΤΙΚΕΣ ΕΝ ΓΕΝΕΙ ΜΙΑΣ ΧΡΗΣΕΩΣ	02104-08005 02104-08010	1.012.703,00 €	16/9/2010			X		ΟΙΚΟΝΟΜΙΚΗ ΑΞΙΟΛΟΓΗΣΗ
7	ΟΥΡΟΣΥΛΛΕΚΤΕΣ	02104-60900	548.289,00 €	14/9/2010			X		ΔΙΚΑΙΟΛΟΓΗΤΙΚΑ ΚΑΤΑΚΥΡΩΣΗΣ
8	ΠΛΑΚΕΣ ΑΚΤΙΝΟΓΡΑΦΙΚΕΣ	02106-60000	2.117.204,00 €	26/10/2010			X		ΟΙΚΟΝΟΜΙΚΗ ΑΞΙΟΛΟΓΗΣΗ
9	ΧΑΡΤΟΒΑΜΒΑΚΑΣ	00801-88000	301.795,45 €	25/2/2011			X		ΟΙΚΟΝΟΜΙΚΗ ΑΞΙΟΛΟΓΗΣΗ
10	ΟΞΥΓΟΝΟ - ΑΕΡΙΑ ΔΙΑΦΟΡΑ	00602-60000 00602-00350	2.019.784,00 €	22/9/2010	X				ΑΚΥΡΩΣΗ ΚΑΙ ΕΠΑΝΑΠΡΟΚΗΡΥΞΗ ΗΜΕΡΟΜΗΝΙΑ ΔΕΙΝΕΡΓΕΙΑΣ ΕΠΑΝΑΛΗΠΤΙΚΟΥ 10-5-2011
ΥΓΕΙΟΝΟΜΙΚΗ ΠΕΡΙΦΕΡΕΙΑ : 7η									
A/A	ΕΙΔΟΣ ΥΛΙΚΟΥ ή ΥΠΗΡΕΣΙΑΣ	ΚΩΔΙΚΟΣ ΠΠΥΥ 2010	ΠΡΟΫΠΟΛΟΓΙΣΜΟΣ	ΗΜΕΡ/ΝΙΑ ΔΙΑΓΩΝΙΣΜΟΥ ή ΠΡΟΒΛΕΠΟΜΕΝΗ	ΕΛΕΓΧΟΣ ΔΙΚΑΙΟΛΟΓΗΤΙΚΩΝ	ΤΕΧΝΙΚΗ ΑΞΙΟΛΟΓΗΣΗ	ΟΙΚΟΝΟΜΙΚΗ ΑΞΙΟΛΟΓΗΣΗ	ΣΥΜΒΑΣΗ	ΠΑΡΑΤΗΡΗΣΕΙΣ
1	ΑΕΡΙΑ ΔΙΑΦΟΡΑ	00602-00350	2.446.133,00 €	22/9/2010		x			ΕΠΑΝΑΛΗΠΤΙΚΟΣ

3.2.4 Κατάρτιση Προγράμματος Προμηθειών & Υπηρεσιών Υγείας 2011

Στις 15/03/2011 εγκρίθηκε από την Ολομέλεια της ΕΠΥ το ΠΠΥΥ 2011 και ύστερα από την έκδοση της σχετικής Υπουργικής Απόφασης μπορούν τα Νοσοκομεία και οι λοιποί φορείς Υγείας να προκηρύξουν διαγωνισμούς για το έτος 2011 .

Το ΠΠΥΥ 2011 καταρτίστηκε με βάση τις πραγματικές ανάγκες των φορέων της ΕΠΥ και περιλαμβάνει:

- α) τα είδη με βάση την ενιαία κωδικοποίηση Common Procurement Vocabulary,
- β) την ποσότητα και την αξία των ειδών
- γ) την πηγή χρηματοδότησής τους
- δ) τον τρόπο διενέργειας της προμήθειας

Ακολουθούν αναλυτικοί πίνακες με στοιχεία για το ΠΠΥΥ 2011 .

ΠΡΟΓΡΑΜΜΑ ΠΡΟΜΗΘΕΙΩΝ ΚΑΙ ΥΠΗΡΕΣΙΩΝ 2011 - ΑΝΑΛΥΣΗ ΠΗΓΩΝ ΧΡΗΜΑΤΟΔΟΤΗΣΗΣ					
ΠΡΟΓΡΑΜΜΑ ΠΡΟΜΗΘΕΙΩΝ ΚΑΙ ΥΠΗΡΕΣΙΩΝ 2011					
		ΤΑΚΤΙΚΟΣ Π/Υ	ΕΣΠΑ	ΛΟΙΠΕΣ	ΣΥΝΟΛΟ
1	1η ΥΠΕ - ΑΤΤΙΚΗΣ	426.679.438,03 €	56.365.272,83 €	350.000,00 €	483.394.710,86 €
2	2η ΥΠΕ - ΠΕΙΡΑΙΩΣ ΚΑΙ ΑΙΓΑΙΟΥ	200.190.293,75 €	36.379.311,48 €	464.000,00 €	237.033.605,23 €
3	3η ΥΠΕ - ΜΑΚΕΔΟΝΙΑΣ	189.775.110,71 €	30.172.792,20 €	336.000,00 €	220.283.902,91 €
4	4η ΥΠΕ - ΜΑΚΕΔΟΝΙΑΣ ΚΑΙ ΘΡΑΚΗΣ	180.688.713,19 €	19.133.519,00 €	207.000,00 €	200.229.232,19 €
5	5η ΥΠΕ - ΘΕΣΣΑΛΙΑΣ ΚΑΙ ΣΤΕΡΕΑΣ ΕΛΛΑΔΟΣ	110.918.204,23 €	74.844.530,38 €	3.135.000,00 €	188.898.234,61 €
6	6η ΥΠΕ - ΠΕΛΟΠΟΝΝΗΣΟΥ, ΙΟΝΙΩΝ ΝΗΣΩΝ, ΗΠΕΙΡΟΥ ΚΑΙ ΔΥΤΙΚΗΣ ΕΛΛΑΔΟΣ	214.292.523,67 €	17.335.806,40 €	596.500,00 €	232.224.830,07 €
7	7η ΥΠΕ - ΚΡΗΤΗΣ	89.294.149,46 €	7.118.711,00 €	130.000,00 €	96.542.860,46 €
	ΣΥΝΟΛΟ ΥΠΕ	1.411.838.433,04 €	241.349.943,29 €	5.218.500,00 €	1.658.607.376,51 €

ΠΡΟΓΡΑΜΜΑ ΠΡΟΜΗΘΕΙΩΝ ΚΑΙ ΥΠΗΡΕΣΙΩΝ 2011 - ΚΑΤΗΓΟΡΙΕΣ ΠΡΟΜΗΘΕΙΩΝ

ΠΡΟΓΡΑΜΜΑ ΠΡΟΜΗΘΕΙΩΝ ΚΑΙ ΥΠΗΡΕΣΙΩΝ 2011

	ΑΝΤΙΔΡΑΣΤΗΡΙΑ	ΛΟΙΠΑ	ΟΡΘΟΠΕΔΙΚΟ ΥΛΙΚΟ	ΤΡΟΦΙΜΑ	ΥΓΕΙΟΝΟΜΙΚΟ ΥΛΙΚΟ	ΥΠΗΡΕΣΙΕΣ	ΣΥΝΟΛΟ
1 1η ΥΠΕ - ΑΤΤΙΚΗΣ	61.809.421,57 €	31.800.260,68 €	40.382.239,98 €	16.824.466,65 €	175.797.496,81 €	156.780.825,17 €	483.394.710,86 €
2 2η ΥΠΕ - ΠΕΙΡΑΙΩΣ ΚΑΙ ΑΙΓΑΙΟΥ	24.911.261,72 €	18.052.654,45 €	17.967.284,84 €	16.712.338,68 €	72.680.438,25 €	86.709.627,29 €	237.033.605,23 €
3 3η ΥΠΕ - ΜΑΚΕΔΟΝΙΑΣ	17.830.500,00 €	15.493.626,97 €	24.764.752,00 €	8.627.078,00 €	82.112.743,00 €	71.455.202,94 €	220.283.902,91 €
4 4η ΥΠΕ - ΜΑΚΕΔΟΝΙΑΣ ΚΑΙ ΘΡΑΚΗΣ	27.973.750,00 €	16.932.148,77 €	7.817.500,00 €	7.537.124,57 €	84.338.629,83 €	55.630.079,02 €	200.229.232,19 €
5 5η ΥΠΕ - ΘΕΣΣΑΛΙΑΣ ΚΑΙ ΣΤΕΡΕΑΣ ΕΛΛΑΔΟΣ	20.063.998,91 €	14.498.194,64 €	8.366.595,73 €	4.818.366,51 €	43.126.869,40 €	98.024.209,42 €	188.898.234,61 €
6 6η ΥΠΕ - ΠΕΛΟΠΟΝΝΗΣΟΥ, ΙΟΝΙΩΝ ΝΗΣΩΝ, ΗΠΕΙΡΟΥ ΚΑΙ ΔΥΤΙΚΗΣ ΕΛΛΑΔΟΣ	20.898.471,97 €	37.099.219,37 €	20.089.320,00 €	10.899.650,00 €	91.689.061,60 €	51.549.107,13 €	232.224.830,07 €
7 7η ΥΠΕ - ΚΡΗΤΗΣ	13.361.510,27 €	10.897.711,76 €	6.780.861,40 €	4.852.095,00 €	37.905.905,06 €	22.744.777,15 €	96.542.860,64 €
ΣΥΝΟΛΟ ΥΠΕ	186.848.914,44 €	144.773.816,64 €	126.168.553,95 €	70.271.119,41 €	587.651.143,95 €	542.893.828,12 €	1.658.607.376,51 €

8	ΕΠΟΠΤΕΥΟΜΕΝΟΙ ΦΟΡΕΙΣ							
	ΕΘΝΙΚΟ ΚΕΝΤΡΟ ΑΜΕΣΗΣ ΒΟΗΘΕΙΑΣ	5.116,33 €	15.457.406,41 €	0,00 €	135.580,00 €	2.010.091,17 €	39.837.789,88 €	57.445.983,79 €
	Εθνικό Κέντρο Αιμοδοσίας (Ε.ΚΕ.Α)	994.448,00 €	55.221,16 €	0,00 €	0,00 €	26.286,29 €	1.012.379,04 €	2.088.334,49 €
	ΕΘΝΙΚΟ ΙΔΡΥΜΑ ΚΩΦΩΝ	0,00 €	183.150,00 €	0,00 €	60.000,00 €	0,00 €	284.800,00 €	527.950,00 €
	Ε.ΚΕ.ΔΙ.	0,00 €	694.466,90 €	0,00 €	0,00 €	0,00 €	0,00 €	694.466,90 €
	ΕΚΚΑ	0,00 €	164.000,00 €	0,00 €	80.000,00 €	0,00 €	384.000,00 €	628.000,00 €
	ΕΘΝΙΚΟΣ ΟΡΓΑΝΙΣΜΟΣ ΜΕΤΑΜΟΣΧΕΥΣΕΩΝ (ΕΟΜ)	0,00 €	42.450,00 €	0,00 €	2.450,00 €	1.100,00 €	211.750,00 €	257.750,00 €
	ΕΘΝΙΚΟΣ ΟΡΓΑΝΙΣΜΟΣ ΦΑΡΜΑΚΩΝ (ΕΟΦ)	0,00 €	1.575.382,31 €	0,00 €	5.000,00 €	0,00 €	1.830.800,00 €	3.411.182,31 €
	Ινστιτούτο Αναπτυξιακής Αποκατάστασης	0,00 €	95.000,00 €	0,00 €	38.000,00 €	5.000,00 €	325.800,00 €	463.800,00 €
	Ινστιτούτο Έρευνας Νοσημάτων Θώρακος Υγιεινής & Ασφάλειας της Εργασίας	0,00 €	60.600,00 €	0,00 €	200,00 €	18.000,00 €	318.200,00 €	397.000,00 €
	ΙΥΠ	0,00 €	944.650,00 €	0,00 €	0,00 €	0,00 €	54.500,00 €	999.150,00 €
	Ο.ΚΑ.ΝΑ.	0,00 €	2.885.000,00 €	0,00 €	0,00 €	60.000,00 €	0,00 €	2.945.000,00 €
	ΚΕΑΤ	0,00 €	170.000,00 €	0,00 €	67.500,00 €	0,00 €	835.500,00 €	1.073.000,00 €
	ΣΥΝΟΛΟ ΕΠΟΠΤΕΥΟΜΕΝΩΝ ΦΟΡΕΩΝ	999.564,33 €	22.327.326,78 €	0,00 €	388.730,00 €	2.120.477,46 €	45.095.518,92 €	70.931.617,49 €
	ΣΥΝΟΛΟ ΠΡΟΓΡΑΜΜΑΤΟΣ ΠΡΟΜΗΘΕΙΩΝ ΚΑΙ ΥΠΗΡΕΣΙΩΝ 2011	999.564,33 €	22.327.326,78 €	0,00 €	388.730,00 €	589.771.621,41 €	587.989.347,04 €	1.729.538.994,00 €

1η ΥΠΕ - ΑΤΤΙΚΗΣ

ΥΓΕΙΑ												ΠΡΟΝΟΙΑ									
Α/Α	ΜΟΝΑΔΑ	ΤΑΚΤΙΚΟΣ Π/Υ	ΕΣΠΑ	ΛΟΙΠΕΣ	ΣΥΝΟΛΟ	Α/Α	ΜΟΝΑΔΑ	ΤΑΚΤΙΚΟΣ Π/Υ	ΕΣΠΑ	ΛΟΙΠΕΣ	ΣΥΝΟΛΟ	Α/Α	ΜΟΝΑΔΑ	ΤΑΚΤΙΚΟΣ Π/Υ	ΕΣΠΑ	ΛΟΙΠΕΣ	ΣΥΝΟΛΟ				
1	Γ.Ν. ΝΕΑΣ ΙΩΝΙΑΣ «ΚΩΝΣΤΑΝΤΟΠΟΥΛΕΙΟ»	11.566.000,00 €	2.563.000,00 €	290.000,00 €	14.419.000,00 €	17	Γ.Ν.Α. «ΛΑΪΚΟ»	31.945.098,51 €	577.000,00 €	60.000,00 €	32.582.098,51 €	1	ΜΚΦ ΑΝΑΡΡΩΤΗΡΙΟ ΠΕΝΤΕΛΗΣ	373.000,00 €	0,00 €	0,00 €	373.000,00 €				
2	Γ. ΑΝΤΙΚΑΡΚΙΝΙΚΟ ΝΟΣΟΚΟΜΕΙΟ ΑΘΗΝΩΝ «ΑΓ. ΣΑΒΒΑΣ»	18.593.800,00 €	5.171.600,00 €	0,00 €	23.765.400,00 €	18	Γ.Ν.Α. «ΠΟΥΛΥΚΛΗΝΙΚΗ»	2.732.802,78 €	493.977,02 €	0,00 €	3.226.779,80 €	2	ΜΚΦ ΚΑΡΕΑ	245.800,00 €	0,00 €	0,00 €	245.800,00 €				
3	Γ. Ν. ΠΑΙΔΩΝ ΠΕΝΤΕΛΗΣ	2.803.193,46 €	109.100,00 €	0,00 €	2.912.293,46 €	19	Γ.Ν.ΑΤΤΙΚΗΣ «ΚΑΤ»	42.411.379,52 €	0,00 €	0,00 €	42.411.379,52 €	3	ΜΚΦ ΠΑΙΔΟΠΟΛΗ "ΑΓ. ΒΑΡΒΑΡΑ"	306.900,00 €	0,00 €	0,00 €	306.900,00 €				
4	Γ. ΟΓΚΟΛΟΓΙΚΟ ΝΟΣ. ΚΗΦΙΣΙΑΣ «ΟΙ ΑΓΙΟΙ ΑΝΑΡΓΥΡΟΙ»	14.214.112,00 €	0,00 €	0,00 €	14.214.112,00 €	20	Γ.Ν.ΑΤΤΙΚΗΣ «ΣΙΣΜΑΝΟΓΛΕΙΟ»	12.745.079,84 €	3.808.771,00 €	0,00 €	16.553.850,84 €	4	ΜΚΦ ΠΑΙΔΟΠΟΛΗ "ΑΓ. ΑΝΔΡΕΑΣ"	431.800,00 €	0,00 €	0,00 €	431.800,00 €				
5	Γ.Ν. ΜΑΙΕΥΤΗΡΙΟ ΑΘΗΝΩΝ «ΕΛΕΝΑΣ ΒΕΝΙΖΕΛΟΥ»	6.210.000,00 €	6.780.000,00 €	0,00 €	12.990.000,00 €	21	Γ.Ν.ΠΑΙΔΩΝ «ΠΑΝ. & ΑΓΛ. ΚΥΡΙΑΚΟΥ»	7.673.061,01 €	3.770.509,81 €	0,00 €	11.443.570,82 €	5	ΜΚΦΑ - Θ.Χ.Π. ΑΝΑΤ. ΑΤΤΙΚΗΣ	1.181.965,00 €	94.510,00 €	0,00 €	1.276.475,00 €				
6	Γ.Ν. ΜΕΛΙΣΣΙΩΝ «ΑΜΑΛΙΑ ΦΛΕΜΙΓΚ»	7.565.298,00 €	0,00 €	0,00 €	7.565.298,00 €	22	ΝΟΣΟΚ. ΑΦΡΟΔΙΣΙΩΝ & ΔΕΡΜ. ΠΑΘΗΣΕΩΝ ΑΘΗΝΩΝ «ΑΝΔΡΕΑΣ ΣΥΓΓΡΟΣ»	5.019.000,00 €	210.000,00 €	0,00 €	5.229.000,00 €	ΣΥΝΟΛΟ ΠΡΟΝΟΙΑΣ		2.539.465,00 €	94.510,00 €	0,00 €	2.633.975,00 €				
7	Γ.Ν. ΝΟΣΗΜ. ΘΩΡΑΚΟΣ ΑΘΗΝΩΝ «ΣΩΤΗΡΙΑ»	19.146.731,83 €	1.264.164,00 €	0,00 €	20.410.895,83 €	23	ΟΦΘΑΛΜΙΑΤΡΕΙΟ ΑΘΗΝΩΝ	1.354.843,42 €	8.014.000,00 €	0,00 €	9.368.843,42 €	ΣΥΝΟΛΟ Υ.Π.Ε.					426.679.438,03 €	56.365.272,83 €	350.000,00 €	483.394.710,86 €	
8	Γ.Ν. ΠΑΙΔΩΝ «Η ΑΓΙΑ ΣΟΦΙΑ»	21.111.014,36 €	5.358.066,00 €	0,00 €	26.469.080,36 €	24	ΠΑΘΟΛΟΓΙΚΟ ΝΟΣ. ΑΘΗΝΩΝ ΣΠΗΛΙΟΠΟΥΛΕΙΟ «Η ΑΓΙΑ ΕΛΕΝΗ»	608.647,51 €	0,00 €	0,00 €	608.647,51 €	ΜΕΡΙΚΟ ΣΥΝΟΛΟ						105.561.566,59 €	18.491.583,83 €	60.000,00 €	124.113.150,42 €
9	Γ.Ν. ΠΑΘΗΣΙΩΝ	5.319.500,00 €	0,00 €	0,00 €	5.319.500,00 €	25	ΠΑΙΔΟΨΥΧΙΑΤΡΙΚΟ ΝΟΣ ΑΤΤΙΚΗΣ	823.654,00 €	0,00 €	0,00 €	823.654,00 €	ΣΥΝΟΛΟ ΥΓΕΙΑΣ						424.139.973,03 €	56.270.762,83 €	350.000,00 €	480.760.735,86 €
10	Γ.Ν.Α «Η ΕΛΠΙΣ»	6.458.530,00 €	0,00 €	0,00 €	6.458.530,00 €	26	1Η ΥΠΕ - ΚΕΝΤΡΙΚΗ ΥΠΗΡΕΣΙΑ	248.000,00 €	1.617.326,00 €	0,00 €	1.865.326,00 €										
11	Γ.Ν.Α «Ο ΕΥΑΓΓΕΛΙΣΜΟΣ»	70.541.146,00 €	4.380.000,00 €	0,00 €	74.921.146,00 €																
12	Γ.Ν.Α. «ΑΛΕΞΑΝΔΡΑΣ»	15.980.000,00 €	156.649,00 €	0,00 €	16.136.649,00 €																
13	Γ.Ν.Α. «Γ. ΓΕΝΝΗΜΑΤΑΣ»	57.925.124,96 €	8.312.100,00 €	0,00 €	66.237.224,96 €																
14	Γ.Ν.Α. «Η ΠΑΜΜΑΚΑΡΙΣΤΟΣ»	3.420.268,00 €	0,00 €	0,00 €	3.420.268,00 €																
15	Γ.Ν.Α. «ΠΠΟΚΡΑΤΕΙΟ»	34.117.800,00 €	55.000,00 €	0,00 €	34.172.800,00 €																
16	Γ.Ν.Α. «ΚΟΡΓΙΑΛΕΝΕΙΟ-ΜΠΕΝΕΚΕΙΟ» Ε.Ε.Σ.	23.605.887,83 €	3.629.500,00 €	0,00 €	27.235.387,83 €																
ΜΕΡΙΚΟ ΣΥΝΟΛΟ		318.578.406,44 €	37.779.179,00 €	290.000,00 €	356.647.585,44 €																

2η ΥΠΕ - ΠΕΙΡΑΙΩΣ ΚΑΙ ΑΙΓΑΙΟΥ

ΥΓΕΙΑ						ΠΡΟΝΟΙΑ					
Α/Α	ΜΟΝΑΔΑ	ΤΑΚΤΙΚΟΣ Π/Υ	ΕΣΠΑ	ΛΟΙΠΕΣ	ΣΥΝΟΛΟ	Α/Α	ΜΟΝΑΔΑ	ΤΑΚΤΙΚΟΣ Π/Υ	ΕΣΠΑ	ΛΟΙΠΕΣ	ΣΥΝΟΛΟ
1	Γ. ΑΝΤΙΚΑΡΚΙΝΙΚΟ ΝΟΣ. ΠΕΙΡΑΙΑ «ΜΕΤΑΞΑ»	17.818.388,00 €	4.120.000,00 €	0,00 €	21.738.388,00 €	1	Ε.Ι.ΑΑ	2.241.600,00 €	0,00 €	0,00 €	2.241.600,00 €
2	Γ. Ν. ΕΛΕΥΣΙΝΑΣ «ΘΡΙΑΣΙΟ»	14.487.082,00 €	0,00 €	0,00 €	14.487.082,00 €	2	Θ.Χ.Π.Δ.Α	1.608.600,00 €	0,00 €	0,00 €	1.608.600,00 €
3	Γ. Ν.- ΚΥ ΚΥΘΗΡΩΝ	190.710,00 €	1.381.285,00 €	0,00 €	1.571.995,00 €	3	Θ.Χ.Π.Π. ΡΟΔΟΥ "ΑΓ. ΑΝΔΡΕΑΣ"	208.422,88 €	52.000,00 €	0,00 €	261.422,88 €
4	Γ.Ν ΜΥΤΙΛΗΝΗΣ «ΒΟΣΤΑΝΕΙΟ»	2.112.310,00 €	1.460.000,00 €	0,00 €	3.582.310,00 €	4	Θ.Χ.Π.Π.Α	722.406,22 €	0,00 €	0,00 €	722.406,22 €
5	Γ.Ν ΣΑΜΟΥ «Ο ΑΓΙΟΣ ΠΑΝΤΕΛΗΜΩΝ»	3.388.968,00 €	360.000,00 €	0,00 €	3.738.968,00 €	5	Ι.Κ.Π. "Η ΘΕΟΜΗΤΩΡ" ΑΓΙΑΣΟΥ	828.600,00 €	0,00 €	0,00 €	828.600,00 €
6	Γ.Ν. ΔΥΤ. ΑΤΤΙΚΗΣ	2.261.029,84 €	0,00 €	0,00 €	2.261.029,84 €	6	Κ.Α.Φ.Κ.Α. ΡΟΔΟΥ	688.700,00 €	0,00 €	0,00 €	688.700,00 €
7	Γ.Ν.- Κ.Υ. ΙΚΑΡΙΑΣ	409.090,00 €	1.108.000,00 €	0,00 €	1.547.090,00 €	7	Κ.Π.Μ.Θ. ΡΟΔΟΥ	140.800,00 €	0,00 €	0,00 €	140.800,00 €
8	Γ.Ν. ΝΙΚΑΙΑΣ ΠΕΙΡΑΙΑ «ΑΓΙΟΣ ΠΑΝΤΕΛΗΜΩΝ»	28.140.282,90 €	6.146.000,00 €	0,00 €	31.286.282,90 €	8	Κ.Π.Π. «Μιχαήλ Γενισι».	18.880,00 €	0,00 €	0,00 €	18.880,00 €
9	Γ.Ν. ΠΕΙΡΑΙΑ «ΤΖΑΝΕΙΟ»	24.329.960,00 €	2.626.000,00 €	0,00 €	28.564.960,00 €	9	ΚΕΚΥΚΑΜΕΑ ΔΩΔΕΚΑΝΗΣΟΥ	106.660,00 €	0,00 €	80.000,00 €	186.660,00 €
10	Γ.Ν. ΡΟΔΟΥ «Α. ΠΑΠΑΝΔΡΕΟΥ»	2.641.389,86 €	8.991.100,00 €	0,00 €	9.532.489,86 €	10	ΚΕΚΥΚΑΜΕΑ ΚΥΚΛΑΔΩΝ	49.886,00 €	0,00 €	0,00 €	49.886,00 €
11	Γ.Ν. ΣΥΡΟΥ «ΒΑΡΔΑΚΕΙΟ & ΠΡΩΪΟ»	2.846.868,84 €	0,00 €	0,00 €	2.846.868,84 €	11	ΚΕΚΥΚΑΜΕΑ ΛΕΣΒΟΥ	42.900,00 €	0,00 €	0,00 €	42.900,00 €
12	Γ.Ν. ΧΙΟΥ «ΕΚΥΛΙΤΣΕΙΟ»	4.427.228,49 €	12.087.832,00 €	0,00 €	18.514.868,49 €	12	ΚΕΚΥΚΑΜΕΑ ΣΑΜΟΥ	24.960,00 €	0,00 €	0,00 €	24.960,00 €
13	Γ.Ν.-Κ.Υ. ΚΑΛΥΜΝΟΥ «ΤΟ ΒΟΥΒΑΛΕΙΟ»	981.860,00 €	0,00 €	100.000,00 €	1.081.860,00 €	13	ΚΕΚΥΚΑΜΕΑ ΧΙΟΥ	47.876,00 €	0,00 €	0,00 €	47.876,00 €
14	Γ.Ν.-Κ.Υ. ΚΩ	1.842.889,20 €	0,00 €	0,00 €	1.842.889,20 €	14	ΚΕΝΤΡΟ ΒΡΕΦΩΝ "Η ΜΗΤΕΡΑ" Κ.Π.Π. "ΜΗΧΑΛΗΝΕΙΟ"	606.189,00 €	0,00 €	0,00 €	606.189,00 €
16	Γ.Ν.-Κ.Υ. ΛΗΜΝΟΥ	2.614.448,12 €	460.000,00 €	0,00 €	2.984.448,12 €	16	ΜΚΦ Κ.Α.Α.Π.Β.	1.163.463,86 €	0,00 €	0,00 €	1.163.463,86 €
18	Γ.Ν.-Κ.Υ. ΝΑΞΟΥ	630.828,01 €	0,00 €	0,00 €	630.828,01 €	18	Ο.Ε. ΔΩΔΕΚΑΝΗΣΟΥ «Χαράλδης ΓΗΡΟΚΟΜΕΙΟ	146.020,00 €	0,00 €	0,00 €	146.020,00 €
17	ΚΡΑΤΙΚΟ ΘΕΡΑΠΕΥΤΗΡΙΟ-Κ.Υ. ΛΕΡΟΥ	1.998.687,00 €	0,00 €	0,00 €	1.998.687,00 €	17	ΠΑΚΠ	88.200,00 €	0,00 €	0,00 €	88.200,00 €
18	ΠΑΝΕΠΙΣΤΗΜΙΑΚΟ ΓΕΝΙΚΟ ΝΟΣ. «ΑΤΤΙΚΟΝ»	47.866.390,00 €	0,00 €	0,00 €	47.866.390,00 €		ΣΥΝΟΛΟ ΠΡΟΝΟΙΑΣ	8.616.830,75 €	52.000,00 €	80.000,00 €	8.827.830,75 €
19	ΨΥΧΙΑΤΡΙΚΟ ΝΟΣ. ΑΤΤΙΚΗΣ	14.788.199,26 €	664.294,48 €	64.000,00 €	15.394.483,73 €						
20	ΨΥΧΙΑΤΡΙΚΟ ΝΟΣ. ΑΤΤΙΚΗΣ «ΔΡΟΜΟΚΑΪΤΕΙΟ»	2.746.700,64 €	0,00 €	0,00 €	2.746.700,64 €		ΣΥΝΟΛΟ Υ.Π.Ε.	200.190.293,75 €	36.379.311,48 €	464.000,00 €	237.033.605,23 €
21	Γ. Ν. «ΑΣΚΛΗΠΕΙΟ» ΒΟΥΛΑΣ	17.313.227,68 €	0,00 €	260.000,00 €	17.583.227,68 €						
22	2Η ΥΠΕ - ΚΕΝΤΡΙΚΗ ΥΠΗΡΕΣΙΑ	606.600,00 €	136.000,00 €	0,00 €	840.600,00 €						
	ΣΥΝΟΛΟ ΥΓΕΙΑΣ	191.874.483,00 €	38.327.311,48 €	404.000,00 €	228.406.774,48 €						

3η ΥΠΕ - ΜΑΚΕΔΟΝΙΑΣ

ΥΓΕΙΑ						ΠΡΟΝΟΙΑ										
Α/Α	ΜΟΝΑΔΑ	ΤΑΚΤΙΚΟΣ Π/Υ	ΕΣΠΑ	ΛΟΙΠΕΣ	ΣΥΝΟΛΟ	Α/Α	ΜΟΝΑΔΑ	ΤΑΚΤΙΚΟΣ Π/Υ	ΕΣΠΑ	ΛΟΙΠΕΣ	ΣΥΝΟΛΟ					
1	Γ.Ν. ΚΑΣΤΟΡΙΑΣ	3.986.250,00 €	1.190.900,00 €	0,00 €	5.177.150,00 €	1	ΚΕΚΥΚΑΜΕΑ ΑΡΓΟΣ ΟΡΕΣΤΙΚΟΝ	303.330,37 €	0,00 €	0,00 €	303.330,37 €					
2	Γ.Ν. "Γ. ΠΑΠΑΓΕΩΡΓΙΟΥ"	46.341.000,00 €	10.747.000,00 €	0,00 €	57.088.000,00 €	2	ΚΕΚΥΚΑΜΕΑ ΗΜΑΘΙΑΣ	74.866,71 €	0,00 €	0,00 €	74.866,71 €					
3	Γ.Ν. ΒΕΡΟΙΑΣ	7.917.900,00 €	2.060.500,00 €	270.000,00 €	10.248.400,00 €	3	ΚΕΚΥΚΑΜΕΑ ΠΕΛΛΑΣ	144.680,60 €	31.400,00 €	0,00 €	176.080,60 €					
4	Γ.Ν. ΓΙΑΝΝΙΤΣΩΝ	8.653.650,00 €	650.000,00 €	0,00 €	9.303.650,00 €	4	ΚΕΚΥΚΑΜΕΑ ΦΛΩΡΙΝΑΣ	55.550,00 €	0,00 €	0,00 €	55.550,00 €					
5	Γ.Ν. ΓΡΕΒΕΝΩΝ	3.136.000,00 €	3.820.000,00 €	0,00 €	6.956.000,00 €	5	ΚΑΦΚΑ ΑΜΥΝΤΑΙΟΥ ΦΛΩΡΙΝΑΣ	162.950,00 €	85.000,00 €	0,00 €	247.950,00 €					
6	Γ.Ν. ΕΔΕΣΣΑΣ	6.796.000,00 €	1.306.000,00 €	0,00 €	8.102.000,00 €	6	ΚΠΜΑ ΦΛΩΡΙΝΑΣ	125.730,00 €	50.000,00 €	0,00 €	175.730,00 €					
7	Γ.Ν. ΚΑΤΕΡΙΝΗΣ	7.982.000,00 €	0,00 €	0,00 €	7.982.000,00 €	7	ΜΚΦ "ΑΓ. ΠΑΝΤΕΛΕΗΜΩΝ"	2.995.416,00 €	0,00 €	0,00 €	2.995.416,00 €					
8	Γ.Ν. ΚΟΖΑΝΗΣ «ΜΑΜΑΤΣΕΙΟ»	4.463.679,03 €	2.132.000,00 €	0,00 €	6.595.679,03 €	8	ΠΑΙΔΟΠΟΛΗ ΑΓΙΑΣ ΟΛΓΑΣ ΦΛΩΡΙΝΑ	106.350,00 €	50.000,00 €	0,00 €	156.350,00 €					
9	Γ.Ν. ΝΑΟΥΣΑΣ	4.510.000,00 €	635.000,00 €	0,00 €	5.145.000,00 €	ΣΥΝΟΛΟ ΠΡΟΝΟΙΑΣ		3.968.873,68 €	216.400,00 €	0,00 €	4.185.273,68 €					
10	Γ.Ν. ΠΤΟΛΕΜΑΪΔΑΣ «ΜΠΟΔΟΣΑΚΕΙΟ»	5.569.000,00 €	1.092.000,00 €	0,00 €	6.661.000,00 €	<table border="1"> <tr> <td colspan="2">ΣΥΝΟΛΟ Υ.Π.Ε.</td> <td>189.775.110,71 €</td> <td>30.172.792,20 €</td> <td>336.000,00 €</td> <td>220.283.902,91 €</td> </tr> </table>					ΣΥΝΟΛΟ Υ.Π.Ε.		189.775.110,71 €	30.172.792,20 €	336.000,00 €	220.283.902,91 €
ΣΥΝΟΛΟ Υ.Π.Ε.		189.775.110,71 €	30.172.792,20 €	336.000,00 €	220.283.902,91 €											
11	Γ.Ν. ΦΛΩΡΙΝΑΣ «ΕΛΕΝΗ Θ. ΔΗΜΗΤΡΙΟΥ»	2.508.118,00 €	1.431.000,00 €	66.000,00 €	4.005.118,00 €											
12	Γ.Ν. ΑΓ. ΘΕΣΣΑΛΟΝΙΚΗΣ "ΑΓΙΟΣ ΔΗΜΗΤΡΙΟΣ"	4.945.080,00 €	1.203.000,00 €	0,00 €	6.148.080,00 €											
13	Γ.Ν. ΘΕΣΣΑΛΟΝΙΚΗΣ "Γ. ΓΕΝΝΗΜΑΤΑΣ"	9.050.000,00 €	619.000,00 €	0,00 €	9.669.000,00 €											
14	ΝΟΣΟΚΟΜΕΙΟ ΕΙΔΙΚΩΝ ΠΑΘΗΣΕΩΝ ΘΕΣ/ΚΗΣ	1.789.350,00 €	94.902,20 €	0,00 €	1.884.252,20 €											
15	ΠΑΝΕΠΙΣΤΗΜΙΑΚΟ Γ.Ν. ΘΕΣ/ΚΗΣ "Γ. ΠΑΠΑΝΙΚΟΛΑΟΥ"	60.415.000,00 €	1.764.000,00 €	0,00 €	62.179.000,00 €											
16	ΨΥΧΙΑΤΡΙΚΟ ΝΟΣΟΚΟΜΕΙΟ ΘΕΣ/ΝΙΚΗΣ	5.517.920,00 €	1.211.090,00 €	0,00 €	6.729.010,00 €											
17	ΨΥΧΙΑΤΡΙΚΟ ΝΟΣΟΚΟΜΕΙΟ ΠΕΤΡΑΣ ΟΛΥΜΠΟΥ	1.830.190,00 €	0,00 €	0,00 €	1.830.190,00 €											
18	3Η ΥΠΕ - ΚΕΝΤΡΙΚΗ ΥΠΗΡΕΣΙΑ	395.100,00 €	0,00 €	0,00 €	395.100,00 €											
ΣΥΝΟΛΟ ΥΓΕΙΑΣ		185.806.237,03 €	29.956.392,20 €	336.000,00 €	216.098.629,23 €											

4η ΥΠΕ - ΜΑΚΕΔΟΝΙΑΣ ΚΑΙ ΘΡΑΚΗΣ

ΥΓΕΙΑ						ΠΡΟΝΟΙΑ					
Α/Α	ΜΟΝΑΔΑ	ΤΑΚΤΙΚΟΣ Π/Υ	ΕΣΠΑ	ΛΟΙΠΕΣ	ΣΥΝΟΛΟ	Α/Α	ΜΟΝΑΔΑ	ΤΑΚΤΙΚΟΣ Π/Υ	ΕΣΠΑ	ΛΟΙΠΕΣ	ΣΥΝΟΛΟ
1	ΑΝΤΙΚΑΡΚΙΝΙΚΟ ΝΟΣ. ΘΕΣ/ΝΙΚΗΣ «ΘΕΑΓΕΝΕΙΟ»	18.402.467,00 €	0,00 €	0,00 €	18.402.467,00 €	1	Θ.Χ.Π. ΔΡΑΜΑΣ	803.000,00 €	0,00 €	0,00 €	803.000,00 €
2	Γ.Ν. ΔΙΔΥΜΟΤΕΙΧΟΥ	4.540.976,00 €	604.000,00 €	0,00 €	6.044.976,00 €	2	Θ.Χ.Π. ΚΑΒΑΛΑΣ	68.788,49 €	0,00 €	0,00 €	68.788,49 €
3	Γ.Ν. ΔΡΑΜΑΣ	8.790.000,00 €	1.748.000,00 €	0,00 €	8.638.000,00 €	3	Θ.Χ.Π. ΠΑΙΔΩΝ ΚΟΜΟΤΗΝΗΣ	471.774,44 €	0,00 €	0,00 €	471.774,44 €
4	Γ.Ν. ΘΕΣΣΑΛΟΝΙΚΗΣ «ΙΠΠΟΚΡΑΤΕΙΟ»	29.294.300,00 €	6.217.000,00 €	0,00 €	34.611.300,00 €	4	ΚΕΚΥΚΑΜΕΑ ΕΒΡΟΥ	80.260,00 €	0,00 €	0,00 €	80.260,00 €
5	Γ.Ν. ΚΑΒΑΛΑΣ	18.184.983,00 €	1.344.000,00 €	0,00 €	17.628.983,00 €	5	ΚΕΚΥΚΑΜΕΑ ΡΟΔΟΠΗΣ	84.080,00 €	0,00 €	0,00 €	84.080,00 €
6	Γ.Ν. ΚΙΛΚΙΣ	4.888.100,00 €	128.000,00 €	0,00 €	6.014.100,00 €	6	ΚΕΚΥΚΑΜΕΑ ΞΑΝΘΗΣ	46.470,00 €	0,00 €	0,00 €	46.470,00 €
7	Γ.Ν. ΚΟΜΟΤΗΝΗΣ «ΣΙΣΜΑΝΟΓΛΕΙΟ»	8.662.980,99 €	484.000,00 €	0,00 €	7.038.980,99 €	7	ΚΕΚΥΚΑΜΕΑ ΚΑΒΑΛΑΣ	68.414,00 €	0,00 €	0,00 €	68.414,00 €
8	Γ.Ν. ΞΑΝΘΗΣ	8.728.160,00 €	2.116.000,00 €	47.000,00 €	8.888.160,00 €	8	ΚΕΚΥΚΑΜΕΑ ΧΑΛΚΙΔΙΚΗΣ	181.900,00 €	0,00 €	0,00 €	181.900,00 €
9	Γ.Ν. ΣΕΡΡΩΝ	12.363.700,00 €	774.000,00 €	0,00 €	13.127.700,00 €	9	ΚΑΑΜΕΑ ΣΕΡΡΩΝ	279.337,23 €	110.000,00 €	0,00 €	389.337,23 €
10	Γ.Ν. ΧΑΛΚΙΔΙΚΗΣ	3.896.839,72 €	818.000,00 €	0,00 €	4.313.839,72 €	10	ΚΑΦΚΑ ΝΙΓΡΙΤΑΣ	848.032,00 €	0,00 €	0,00 €	848.032,00 €
11	Γ.Ν.-Κ.Υ. ΓΟΥΜΕΝΙΣΣΑΣ	583.700,00 €	192.000,00 €	0,00 €	776.700,00 €	11	ΚΕΝΤΡΟ ΠΑΙΔΙΚΗΣ ΜΕΡΙΜΝΑΣ ΑΡ. ΔΡΑΜΑΣ	209.000,00 €	0,00 €	0,00 €	209.000,00 €
12	ΝΟΣ. ΑΦΡΟΔ. & ΔΕΡΜ. ΝΟΣΩΝ ΘΕΣΣΑΛΟΝΙΚΗΣ	340.248,87 €	0,00 €	0,00 €	340.248,87 €	12	ΚΕΠΕΠ "ΑΓ. ΔΗΜΗΤΡΙΟΣ"	888.200,00 €	0,00 €	0,00 €	888.200,00 €
13	ΠΑΝΕΠΙΣΤΗΜΙΑΚΟ Γ. Ν. ΑΛΕΞΑΝΔΡΟΥΠΟΛΗΣ	29.997.600,00 €	4.149.000,00 €	0,00 €	34.148.600,00 €	13	ΚΕΠΕΠ ΣΙΔΗΡΟΚΑΣΤΡΟΥ	812.600,00 €	0,00 €	0,00 €	812.600,00 €
14	ΠΑΝΕΠΙΣΤΗΜΙΑΚΟ Γ.Ν. «ΑΧΕΠΑ»	31.348.782,46 €	241.000,00 €	180.000,00 €	31.769.782,46 €	14	ΟΙΚΟΣ ΕΥΓΗΡΙΑΣ & Θ.Χ.Π. ΚΙΛΚΙΣ	288.800,00 €	0,00 €	0,00 €	288.800,00 €
16	ΠΑΠΑΦΕΙΟ	303.300,00 €	111.619,00 €	0,00 €	414.819,00 €	16	ΠΑΙΔΟΠΟΛΗ ΚΑΒΑΛΑΣ "ΑΓ. ΓΕΡΩΡΓΙΟΣ"	482.260,00 €	0,00 €	0,00 €	482.260,00 €
18	ΠΡΩΤΟ ΓΕΝ. ΝΟΣ. ΘΕΣ/ΝΙΚΗΣ «ΑΓΙΟΣ ΠΑΥΛΟΣ»	4.888.200,00 €	800.000,00 €	0,00 €	6.488.200,00 €	ΣΥΝΟΛΟ ΠΡΟΝΟΙΑΣ		6.209.678,18 €	110.000,00 €	0,00 €	6.319.678,18 €
17	4Η ΥΠΕ - ΚΕΝΤΡΙΚΗ ΥΠΗΡΕΣΙΑ	788.930,00 €	800.000,00 €	0,00 €	1.688.930,00 €						
ΣΥΝΟΛΟ ΥΓΕΙΑΣ		176.678.137,03 €	18.023.519,00 €	207.000,00 €	194.808.656,03 €	ΣΥΝΟΛΟ Υ.Π.Ε.		180.888.713,19 €	19.133.519,00 €	207.000,00 €	200.229.232,19 €

5η ΥΠΕ - ΘΕΣΣΑΛΙΑΣ ΚΑΙ ΣΤΕΡΕΑΣ ΕΛΛΑΔΟΣ

ΥΓΕΙΑ						ΠΡΟΝΟΙΑ					
A/A	ΜΟΝΑΔΑ	ΤΑΚΤΙΚΟΣ Π/Υ	ΕΣΠΑ	ΛΟΙΠΕΣ	ΣΥΝΟΛΟ	A/A	ΜΟΝΑΔΑ	ΤΑΚΤΙΚΟΣ Π/Υ	ΕΣΠΑ	ΛΟΙΠΕΣ	ΣΥΝΟΛΟ
1	Γ.Ν. ΘΗΒΩΝ	1.766.900,00 €	888.000,00 €	2.816.000,00 €	5.268.800,00 €	1	Θ.Χ.Π. ΛΑΡΙΣΑ	463.100,00 €	0,00 €	0,00 €	463.100,00 €
2	Γ.Ν. ΑΜΦΙΣΣΑΣ	2.381.700,00 €	0,00 €	0,00 €	2.381.700,00 €	2	Θ.Χ.Π. ΤΡΙΚΑΛΩΝ	1.444.288,03 €	280.000,00 €	0,00 €	1.704.288,03 €
3	Γ.Ν. ΒΟΛΟΥ «ΑΧΙΛΛΟΠΟΥΛΕΙΟ»	12.180.100,00 €	6.014.920,00 €	0,00 €	17.195.020,00 €	3	Θ.Χ.Π. ΦΘΙΩΤΙΔΑΣ	248.820,80 €	478.122,00 €	0,00 €	727.942,80 €
4	Γ.Ν. ΚΑΡΔΙΤΣΑΣ	6.836.000,00 €	3.600.000,00 €	0,00 €	9.136.000,00 €	4	Θ.Χ.Π. ΕΥΒΟΙΑΣ	1.210.328,08 €	0,00 €	0,00 €	1.210.328,08 €
6	Γ.Ν. ΚΑΡΠΕΝΗΣΙΟΥ	1.386.730,78 €	0,00 €	0,00 €	1.386.730,78 €	5	ΙΚΠ ΕΥΡΥΤΑΝΙΑΣ	1.370.000,00 €	0,00 €	0,00 €	1.370.000,00 €
8	Γ.Ν. ΛΑΜΙΑΣ	11.848.286,00 €	8.778.718,00 €	320.000,00 €	18.748.004,00 €	8	ΚΕΚΥΚΑΜΕΑ ΒΟΙΩΤΙΑΣ	100.820,00 €	0,00 €	0,00 €	100.820,00 €
7	Γ.Ν. ΛΑΡΙΣΑΣ «ΚΟΥΤΑΙΜΠΑΝΕΙΟ & ΤΡΙΑΝΤΑΦΥΛΛΕΙΟ»	12.476.468,28 €	28.482.448,38 €	0,00 €	41.837.807,88 €	7	ΚΕΚΥΚΑΜΕΑ ΕΥΒΟΙΑΣ	80.600,00 €	0,00 €	0,00 €	80.600,00 €
8	Γ.Ν. ΛΕΙΒΑΔΙΑΣ	4.712.600,00 €	0,00 €	0,00 €	4.712.600,00 €	8	ΚΕΚΥΚΑΜΕΑ ΚΑΡΔΙΤΣΑΣ	167.887,80 €	0,00 €	0,00 €	167.887,80 €
9	Γ.Ν. ΤΡΙΚΑΛΩΝ	8.214.000,00 €	2.810.780,00 €	0,00 €	8.824.780,00 €	9	ΚΕΚΥΚΑΜΕΑ ΦΘΙΩΤΙΔΑΣ	21.108,41 €	0,00 €	0,00 €	21.108,41 €
10	Γ.Ν. ΧΑΛΚΙΔΑΣ	8.468.000,00 €	17.178.600,00 €	0,00 €	23.828.600,00 €	10	ΚΕΝΤΡΟ ΠΑΙΔΙΚΗΣ ΜΕΡΙΜΝΑΣ ΑΡ. ΛΑΜΙΑΣ	118.742,00 €	0,00 €	0,00 €	118.742,00 €
11	Γ.Ν.-Κ.Υ. ΚΑΡΥΣΤΟΥ	830.000,00 €	310.000,00 €	0,00 €	940.000,00 €	11	ΚΕΝΤΡΟ ΠΕΡΙΘΑΛΨΗΣ ΠΑΙΔΩΝ ΚΑΡΔΙΤΣΑΣ	1.073.000,00 €	0,00 €	0,00 €	1.073.000,00 €
12	Γ.Ν.-Κ.Υ. ΚΥΜΗΣ	1.431.308,00 €	1.288.000,00 €	0,00 €	2.714.308,00 €	12	ΚΕΝΤΡΟ ΠΡΟΣΤΑΣΙΑΣ ΑΤΟΜΩΝ ΜΕ ΑΝΑΠΗΡΙΑ	447.000,00 €	260.000,00 €	0,00 €	687.000,00 €
13	ΠΑΝΕΠΙΣΤ. ΓΕΝ. ΝΟΣ. ΛΑΡΙΣΑΣ	38.978.371,28 €	2.237.320,00 €	0,00 €	39.213.891,28 €	13	ΚΣΑΑ ΜΑΓΝΗΣΙΑΣ	113.900,00 €	0,00 €	0,00 €	113.900,00 €
16	5η ΥΠΕ - ΚΕΝΤΡΙΚΗ ΥΠΗΡΕΣΙΑ	188.000,00 €	4.788.720,00 €	0,00 €	4.996.720,00 €	ΣΥΝΟΛΟ ΠΡΟΝΟΙΑΣ		8.818.362,83 €	888.122,00 €	0,00 €	7.808.474,83 €
ΣΥΝΟΛΟ ΥΓΕΙΑΣ		104.100.361,30 €	73.868.408,38 €	3.136.000,00 €	181.091.768,88 €	ΣΥΝΟΛΟ Υ.Π.Ε.		110.918.704,23 €	74.844.530,38 €	3.135.000,00 €	188.898.234,61 €

6η ΥΠΕ - ΠΕΛΟΠΟΝΝΗΣΙΟΥ, ΙΟΝΙΩΝ ΝΗΣΩΝ, ΗΠΕΙΡΟΥ ΚΑΙ ΔΥΤΙΚΗΣ ΕΛΛΑΔΟΣ

ΥΓΕΙΑ

ΠΡΟΝΟΙΑ

Α/Α	ΜΟΝΑΔΑ	ΤΑΚΤΙΚΟΣ Π/Υ	ΕΣΠΑ	ΛΟΙΠΕΣ	ΣΥΝΟΛΟ	Α/Α	ΜΟΝΑΔΑ	ΤΑΚΤΙΚΟΣ Π/Υ	ΕΣΠΑ	ΛΟΙΠΕΣ	ΣΥΝΟΛΟ	Α/Α	ΜΟΝΑΔΑ	ΤΑΚΤΙΚΟΣ Π/Υ	ΕΣΠΑ	ΛΟΙΠΕΣ	ΣΥΝΟΛΟ
1	Γ. ΠΑΝΑΡΚΑΔΙΚΟ Ν. ΤΡΙΠΟΛΗΣ «Η ΕΥΑΓΓΕΛΙΣΤΡΙΑ»	6.488.056,00 €	0,00 €	460.000,00 €	6.948.056,00 €	17	Γ.Ν. ΝΑΥΠΑΓΙΟΥ	2.968.000,00 €	2.580.000,00 €	0,00 €	5.548.000,00 €	1	ΕΘΝΙΚΟ ΙΔΡΥΜΑ ΑΠΟΚΑΤΑΣΤΑΣΗΣ ΑΝΑΠΗΡΩΝ ΠΑΤΡΑΣ	96.150,00 €	0,00 €	80.000,00 €	176.150,00 €
2	Γ.Ν. ΑΓΡΙΝΙΟΥ	7.670.000,00 €	40.000,00 €	0,00 €	7.710.000,00 €	18	Γ.Ν. ΠΑΙΔΩΝ ΠΑΤΡΩΝ «ΚΑΡΑΜΑΝΔΑΝΕΙΟ»	1.081.612,00 €	0,00 €	0,00 €	1.081.612,00 €	2	ΘΕΡΑΠΕΥΤΗΡΙΟ ΧΡΟΝΙΩΝ ΠΑΘΗΣΕΩΝ ΗΓΟΥΜΕΝΙΤΣΑΣ	344.000,00 €	0,00 €	0,00 €	344.000,00 €
3	Γ.Ν. ΑΙΓΙΟΥ	2.618.000,00 €	120.000,00 €	0,00 €	2.738.000,00 €	19	Γ.Ν. ΠΡΕΒΕΖΑΣ	3.163.010,00 €	0,00 €	0,00 €	3.163.010,00 €	3	ΙΚΠ ΠΥΡΓΟΥ "ΑΓ. ΧΑΡΑΛΑΜΠΟΣ"	235.606,06 €	0,00 €	0,00 €	235.606,06 €
4	Γ.Ν. ΑΜΑΛΙΑΔΑΣ	1.192.300,00 €	0,00 €	0,00 €	1.192.300,00 €	20	Γ.Ν. ΠΥΡΓΟΥ «Α. ΠΑΠΑΔΑΡΕΟΥ»	6.320.000,00 €	199.211,00 €	0,00 €	6.519.211,00 €	4	ΙΔΡΥΜΑ ΚΟΙΝΩΝΙΚΗΣ ΠΡΟΝΟΙΑΣ ΙΩΑΝΝΙΝΩΝ "ΝΕΟΜΑΡΤΥΣ ΓΕΩΡΓΙΟΣ"	1.152.600,00 €	0,00 €	0,00 €	1.152.600,00 €
5	Γ.Ν. ΑΡΓΟΥΣ	3.007.360,97 €	0,00 €	0,00 €	3.007.360,97 €	21	Γ.Ν. ΣΠΑΡΤΗΣ «ΙΩΑΝ. & ΑΙΚΑΤ. ΓΡΗΓΟΡΙΟΥ»	5.705.400,00 €	0,00 €	0,00 €	5.705.400,00 €	5	ΙΔΡΥΜΑ ΚΟΙΝΩΝΙΚΗΣ ΠΡΟΝΟΙΑΣ ΦΙΛΑΤΩΝ	273.150,00 €	0,00 €	0,00 €	273.150,00 €
6	Γ.Ν. ΑΡΤΑΣ	11.003.708,30 €	0,00 €	0,00 €	11.003.708,30 €	22	Γ.Ν.Κ.Υ. ΚΑΛΑΒΡΥΤΩΝ	358.700,00 €	0,00 €	0,00 €	358.700,00 €	6	ΚΑΦΚΑ ΑΜΦΙΛΟΧΙΑΣ	379.150,00 €	0,00 €	0,00 €	379.150,00 €
7	Γ.Ν. ΖΑΚΥΝΘΟΥ «ΑΓΙΟΣ ΔΙΟΝΥΣΙΟΣ»	1.388.900,00 €	80.000,00 €	0,00 €	1.468.900,00 €	23	Γ.Ν.Κ.Υ. ΚΡΕΤΣΕΝΩΝ	289.100,00 €	0,00 €	0,00 €	289.100,00 €	7	ΚΑΦΚΑ ΚΟΡΙΝΘΟΥ	185.000,00 €	0,00 €	0,00 €	185.000,00 €
8	Γ.Ν. ΙΩΑΝΝΙΝΩΝ «ΧΑΤΖΗΚΩΣΤΑΣ»	13.008.000,00 €	0,00 €	0,00 €	13.008.000,00 €	24	Γ.Ν.Κ.Υ. ΚΥΠΑΡΙΣΣΙΑΣ	396.125,00 €	0,00 €	0,00 €	396.125,00 €	8	ΚΑΦΚΑ ΦΙΛΑΤΡΩΝ	697.660,00 €	0,00 €	0,00 €	697.660,00 €
9	Γ.Ν.-Κ.Υ. ΦΙΛΑΤΩΝ	2.514.400,00 €	0,00 €	0,00 €	2.514.400,00 €	25	Γ.Ν.Κ.Υ. ΜΟΛΩΝ	1.086.600,00 €	0,00 €	0,00 €	1.086.600,00 €	9	ΚΕΚΥΚΑΜΕΑ ΑΓΙΩΛΟΦΑΡΝΑΝΙΑΣ	265.414,07 €	0,00 €	0,00 €	265.414,07 €
10	Γ.Ν. ΚΑΛΑΜΑΤΑΣ	7.159.720,00 €	5.455.130,00 €	0,00 €	12.614.850,00 €	26	Γ.Ν.ΠΑΤΡΑΣ "ΑΓΙΟΣ ΑΝΔΡΕΑΣ"	11.126.800,00 €	0,00 €	0,00 €	11.126.800,00 €	10	ΚΕΚΥΚΑΜΕΑ ΑΡΓΟΛΙΔΑΣ	36.700,00 €	0,00 €	0,00 €	36.700,00 €
11	Γ.Ν. ΚΕΡΚΥΡΑΣ	10.828.290,90 €	0,00 €	0,00 €	10.828.290,90 €	27	ΝΟΣΟΚ. ΝΟΣΗΜ. ΘΩΡΑΚΟΣ Ν.Δ. ΕΛΛΑΔΑΣ «ΑΓΙΟΣ ΑΝΔΡΕΑΣ»	695.288,60 €	0,00 €	0,00 €	695.288,60 €	11	ΚΕΚΥΚΑΜΕΑ ΑΡΤΑΣ	146.674,00 €	0,00 €	0,00 €	146.674,00 €
12	Γ.Ν. ΚΕΦΑΛΛΗΝΙΑΣ	2.050.300,00 €	3.400.000,00 €	56.500,00 €	5.506.800,00 €	28	ΠΑΝΕΠΙΤΗΜΑΚΟ Γ.Ν. ΙΩΑΝΝΙΝΩΝ	40.767.003,00 €	2.960.000,00 €	0,00 €	43.727.003,00 €	12	ΚΕΚΥΚΑΜΕΑ ΗΛΕΙΑΣ	77.472,15 €	0,00 €	0,00 €	77.472,15 €
13	Γ.Ν. ΚΟΡΙΝΘΟΥ	4.278.554,00 €	1.251.465,40 €	0,00 €	5.530.019,40 €	29	ΠΑΝΕΠΙΤΗΜΑΚΟ Γ.Ν. ΠΑΤΡΩΝ	51.789.500,00 €	1.250.000,00 €	0,00 €	53.039.500,00 €	13	ΚΕΚΥΚΑΜΕΑ ΚΕΦΑΛΛΗΝΙΑΣ	47.894,26 €	0,00 €	0,00 €	47.894,26 €
14	Γ.Ν. ΛΕΥΚΑΔΑΣ	2.341.700,00 €	0,00 €	0,00 €	2.341.700,00 €	30	ΨΥΧΙΑΤΡΙΚΟ ΝΟΣ. ΚΕΡΚΥΡΑΣ	1.302.500,00 €	0,00 €	0,00 €	1.302.500,00 €	14	ΚΕΚΥΚΑΜΕΑ ΜΕΣΣΗΝΙΑΣ	133.704,82 €	0,00 €	0,00 €	133.704,82 €
15	Γ.Ν. ΛΙΒΟΥΡΙΟΥ «ΜΑΝΤΖΑΒΙΝΑΤΕΙΟ»	398.120,00 €	0,00 €	0,00 €	398.120,00 €	31	ΨΥΧΙΑΤΡΙΚΟ ΝΟΣ. ΤΡΙΠΟΛΗΣ	1.513.995,14 €	0,00 €	0,00 €	1.513.995,14 €	15	ΚΕΚΥΚΑΜΕΑ ΠΡΕΒΕΖΑΣ	52.800,00 €	0,00 €	0,00 €	52.800,00 €
16	Γ.Ν. ΜΕΣΣΟΛΟΓΓΙΟΥ «ΧΑΤΖΗΚΩΣΤΑΣ»	2.846.429,00 €	0,00 €	0,00 €	2.846.429,00 €	32	6Η ΥΠΕ - ΚΕΝΤΡΙΚΗ ΥΠΗΡΕΣΙΑ	208.350,00 €	0,00 €	0,00 €	208.350,00 €	16	ΚΕΝΤΡΟ ΑΠΟΘΕΡΑΠΕΙΑΣ ΚΑΙ ΦΥΣΙΚΗΣ ΑΠΟΚΑΤΑΣΤΑΣΗΣ (ΚΑΦΚΑ) ΑΙΓΙΟΥ	493.000,00 €	0,00 €	0,00 €	493.000,00 €
	ΜΕΡΙΚΟ ΣΥΝΟΛΟ	78.773.839,17 €	10.346.995,40 €	516.500,00 €	89.636.934,57 €		ΜΕΡΙΚΟ ΣΥΝΟΛΟ	128.771.983,74 €	6.989.211,00 €	0,00 €	135.761.194,74 €	17	ΚΕΝΤΡΟ ΠΑΙΔΙΚΗΣ ΜΕΡΙΜΝΑΣ ΑΡΡΕΝΩΝ ΚΟΝΙΤΣΑΣ	102.100,00 €	0,00 €	0,00 €	102.100,00 €
							ΣΥΝΟΛΟ ΥΓΕΙΑΣ	207.545.822,91 €	17.335.806,40 €	516.500,00 €	225.398.129,31 €	18	ΚΕΝΤΡΟ ΠΑΙΔΙΚΗΣ ΜΕΡΙΜΝΑΣ ΑΡΡΕΝΩΝ ΠΑΤΡΩΝ - ΣΚΑΓΙΟΠΟΥΛΑΙΟ	103.800,00 €	0,00 €	0,00 €	103.800,00 €
												19	ΚΕΝΤΡΟ ΠΑΙΔΙΚΗΣ ΜΕΡΙΜΝΑΣ ΑΡΡΕΝΩΝ ΠΟΓΟΠΛΗΝΗΣ	154.070,00 €	0,00 €	0,00 €	154.070,00 €
												20	ΚΕΝΤΡΟ ΠΑΙΔΙΚΗΣ ΜΕΡΙΜΝΑΣ ΑΡΡΕΝΩΝ ΦΙΛΑΤΩΝ	90.750,00 €	0,00 €	0,00 €	90.750,00 €
												21	ΚΕΝΤΡΟ ΠΑΙΔΙΚΗΣ ΜΕΡΙΜΝΑΣ ΘΗΛΕΩΝ ΠΑΤΡΩΝ	163.000,00 €	0,00 €	0,00 €	163.000,00 €
												22	ΚΕΠΕΠ ΑΧΑΪΩΝΙΩΝ	646.225,00 €	0,00 €	0,00 €	646.225,00 €
												23	ΜΟΝΑΔΑ ΣΠΑΣΤΙΚΩΝ ΠΑΙΔΩΝ ΠΑΤΡΑΣ	61.400,00 €	0,00 €	0,00 €	61.400,00 €
												24	ΟΡΓΑΝΙΣΜΟΣ ΔΗΜΟΣΙΑΣ ΑΝΤΙΛΗΨΗΣ ΖΑΚΥΝΘΟΥ (ΟΔΑΖ)	648.900,00 €	0,00 €	0,00 €	648.900,00 €
												25	ΚΕΝΤΡΟ ΠΑΙΔΙΚΗΣ ΜΕΡΙΜΝΑΣ ΘΗΛΕΩΝ ΙΩΑΝΝΙΝΩΝ	159.480,40 €	0,00 €	0,00 €	159.480,40 €
													ΣΥΝΟΛΟ ΠΡΟΝΟΙΑΣ	6.746.700,76 €	0,00 €	80.000,00 €	6.826.700,76 €

ΣΥΝΟΛΟ Υ.Π.Ε.	214.292.523,67 €	17.335.806,40 €	596.500,00 €	232.224.830,07 €
---------------	------------------	-----------------	--------------	------------------

7η ΥΠΕ - ΚΡΗΤΗΣ											
ΥΓΕΙΑ					ΠΡΟΝΟΙΑ						
Α/Α	ΜΟΝΑΔΑ	ΤΑΚΤΙΚΟΣ Π/Υ	ΕΣΠΑ	ΛΟΙΠΕΣ	ΣΥΝΟΛΟ	Α/Α	ΜΟΝΑΔΑ	ΤΑΚΤΙΚΟΣ Π/Υ	ΕΣΠΑ	ΛΟΙΠΕΣ	ΣΥΝΟΛΟ
1	Γ.Ν ΗΡΑΚΛΕΙΟΥ «ΒΕΝΙΖΕΛΕΙΟ - ΠΑΝΑΝΕΙΟ»	14.782.410,50 €	0,00 €	0,00 €	14.782.410,50 €	1	Θ.Χ.Π. ΛΑΣΙΘΙ	1.283.187,00 €	0,00 €	0,00 €	1.283.187,00 €
2	Γ.Ν. ΑΓΙΟΥ ΝΙΚΟΛΑΟΥ	3.378.662,58 €	880.800,00 €	0,00 €	4.064.162,58 €	2	ΚΕΚΥΚΑΜΕΑ ΡΕΘΥΜΝΟ	186.834,35 €	0,00 €	0,00 €	186.834,35 €
3	Γ.Ν. ΡΕΘΥΜΝΟΥ	5.423.028,17 €	0,00 €	0,00 €	5.423.028,17 €	3	ΚΕΠΕΠ ΗΡΑΚΛΕΙΟΥ	278.444,53 €	0,00 €	0,00 €	278.444,53 €
4	Γ.Ν. ΧΑΝΙΩΝ «ΑΓ. ΓΕΩΡΓΙΟΣ»	8.808.786,51 €	0,00 €	0,00 €	8.808.786,51 €	4	Θ.Χ.Π. ΧΑΝΙΑ	802.400,00 €	0,00 €	0,00 €	802.400,00 €
6	Γ.Ν.-Κ.Υ. ΙΕΡΑΠΕΤΡΑΣ	1.108.480,48 €	0,00 €	0,00 €	1.108.480,48 €	6	ΚΕΝΤΡΟ ΑΠΟΚΑΤΑΣΤΑΣΗΣ ΠΑΙΔΩΝ & ΝΕΩΝ ΚΡΗΤΗΣ ΧΑΝΙΑ	312.060,00 €	0,00 €	0,00 €	312.060,00 €
8	Γ.Ν.-Κ.Υ. ΝΕΑΠΟΛΗΣ ΚΡΗΤΗΣ «ΔΙΑΛΥΝΑΚΕΙΟ»	238.890,00 €	0,00 €	130.000,00 €	388.890,00 €	8	ΠΑΚ ΗΡΑΚΛΕΙΟΥ	70.708,81 €	300.000,00 €	0,00 €	370.708,81 €
7	Γ.Ν.-Κ.Υ. ΣΗΤΕΙΑΣ	1.277.807,06 €	0,00 €	0,00 €	1.277.807,06 €	7	ΙΚΠ ΡΕΘΥΜΝΟΥ	238.360,00 €	0,00 €	0,00 €	238.360,00 €
8	ΠΑΝΕΠΙΣΤΗΜΙΑΚΟ Γ.Ν ΗΡΑΚΛΕΙΟΥ	47.800.226,00 €	3.600.000,00 €	0,00 €	51.400.226,00 €	8	ΚΕΝΤΡΟ ΠΑΙΔΙΚΗΣ ΜΕΡΙΜΝΑΣ ΘΗΛΕΩΝ ΗΡΑΚΛΕΙΟΥ	187.300,00 €	300.000,00 €	0,00 €	487.300,00 €
9	ΨΥΧΙΑΤΡΙΚΟ ΝΟΣ. ΧΑΝΙΩΝ	1.030.724,57 €	0,00 €	0,00 €	1.030.724,57 €	9	ΠΑΙΔΟΠΟΛΗ ΝΕΑΠΟΛΗΣ	211.390,13 €	388.761,00 €	0,00 €	610.161,13 €
10	7Η ΥΠΕ - ΚΕΝΤΡΙΚΗ ΥΠΗΡΕΣΙΑ	1.041.000,00 €	1.838.360,00 €	0,00 €	2.880.360,00 €	ΣΥΝΟΛΟ ΠΡΟΝΟΙΑΣ		3.627.446,82 €	888.761,00 €	0,00 €	4.628.208,82 €
ΣΥΝΟΛΟ ΥΓΕΙΑΣ		85.788.703,82 €	8.118.860,00 €	130.000,00 €	82.018.863,82 €	ΣΥΝΟΛΟ Υ.Π.Ε.		89.294.149,64 €	7.118.711,00 €	130.000,00 €	96.542.860,64 €

**ΠΡΟΓΡΑΜΜΑ ΠΡΟΜΗΘΕΙΩΝ ΚΑΙ ΥΠΗΡΕΣΙΩΝ 2011
ΑΝΑΛΥΣΗ ΠΗΓΩΝ ΧΡΗΜΑΤΟΔΟΤΗΣΗΣ**

ΕΘΝΙΚΟ ΚΕΝΤΡΟ ΑΜΕΣΗΣ ΒΟΗΘΕΙΑΣ

A/A	ΜΟΝΑΔΑ	ΤΑΚΤΙΚΟΣ Π/Υ	ΕΣΠΑ	ΛΟΙΠΕΣ	ΣΥΝΟΛΟ
1	ΕΚΑΒ ΑΛΕΞΑΝΔΡΟΥΠΟΛΕΩΣ	325.795,08 €	0,00 €	0,00 €	325.795,08 €
2	ΕΚΑΒ ΗΡΑΚΛΕΙΟΥ	815.548,36 €	0,00 €	0,00 €	815.548,36 €
3	ΕΚΑΒ ΘΕΣΣΑΛΟΝΙΚΗΣ	2.328.830,00 €	0,00 €	0,00 €	2.328.830,00 €
4	ΕΚΑΒ ΙΩΑΝΝΙΝΩΝ	777.305,41 €	0,00 €	0,00 €	777.305,41 €
5	ΕΚΑΒ ΚΑΒΑΛΑΣ	265.860,00 €	0,00 €	0,00 €	265.860,00 €
6	ΕΚΑΒ ΚΟΖΑΝΗΣ	122.000,00 €	0,00 €	0,00 €	122.000,00 €
7	ΕΚΑΒ ΛΑΜΙΑΣ	817.743,05 €	0,00 €	0,00 €	817.743,05 €
8	ΕΚΑΒ ΛΑΡΙΣΗΣ	714.203,17 €	0,00 €	0,00 €	714.203,17 €
9	ΕΚΑΒ ΜΥΤΙΛΗΝΗΣ	159.357,60 €	0,00 €	0,00 €	159.357,60 €
10	ΕΚΑΒ ΠΑΤΡΑΣ	908.000,00 €	0,00 €	0,00 €	908.000,00 €
11	ΕΚΑΒ ΡΟΔΟΣ	279.200,00 €	0,00 €	0,00 €	279.200,00 €
12	ΕΚΑΒ ΤΡΙΠΟΛΗΣ	474.800,00 €	0,00 €	0,00 €	474.800,00 €
13	ΕΚΑΒ - ΚΕΝΤΡΙΚΗ ΥΠΗΡΕΣΙΑ	15.688.082,88 €	33.769.258,24 €	0,00 €	49.457.341,12 €
ΣΥΝΟΛΟ ΕΚΑΒ		23.676.725,55 €	33.769.258,24 €	0,00 €	57.445.983,79 €

1η ΥΠΕ - ΑΤΤΙΚΗΣ

ΥΓΕΙΑ														ΠΡΟΝΟΙΑ												
Α/Α	ΜΟΝΑΔΑ	ΑΝΤΙΔΡΑΣΤΗΡΙΑ	ΛΟΙΠΑ	ΟΡΘΟΠΕΔΙΚΟ ΥΛΙΚΟ	ΤΡΟΦΙΜΑ	ΥΓΕΙΟΝΟΜΙΚΟ ΥΛΙΚΟ	ΥΠΗΡΕΣΙΕΣ	ΣΥΝΟΛΟ	Α/Α	ΜΟΝΑΔΑ	ΑΝΤΙΔΡΑΣΤΗΡΙΑ	ΛΟΙΠΑ	ΟΡΘΟΠΕΔΙΚΟ ΥΛΙΚΟ	ΤΡΟΦΙΜΑ	ΥΓΕΙΟΝΟΜΙΚΟ ΥΛΙΚΟ	ΥΠΗΡΕΣΙΕΣ	ΣΥΝΟΛΟ	Α/Α	ΜΟΝΑΔΑ	ΑΝΤΙΔΡΑΣΤΗΡΙΑ	ΛΟΙΠΑ	ΟΡΘΟΠΕΔΙΚΟ ΥΛΙΚΟ	ΤΡΟΦΙΜΑ	ΥΓΕΙΟΝΟΜΙΚΟ ΥΛΙΚΟ	ΥΠΗΡΕΣΙΕΣ	ΣΥΝΟΛΟ
1	«ΚΟΝΙΣΤΑΝΤΟΠΟΥΛΕΙΟ» Γ.Ν. ΝΕΑΣ ΙΩΝΙΑΣ	1.365.500,00 €	312.000,00 €	480.000,00 €	475.500,00 €	6.482.500,00 €	5.294.000,00 €	14.419.000,00 €	17	Γ.Ν.Α. «ΕΛΛΑΔ»	6.665.000,00 €	4.882.000,00 €	1.800.000,00 €	887.200,00 €	14.062.000,00 €	5.066.666,51 €	32.582.098,51 €	1	ΜΚΦ ΑΝΑΡΡΩΤΗΡΙΟ ΠΕΝΤΕΠΛΕ	0,00 €	111.000,00 €	0,00 €	96.000,00 €	18.000,00 €	148.000,00 €	373.000,00 €
2	Γ. ΑΝΤΙΚΑΡΚΙΝΙΚΟ ΝΟΣΟΚΟΜΕΙΟ ΑΘΗΝΩΝ «ΑΓ. ΣΑΒΒΑΣ»	3.269.238,00 €	1.142.000,00 €	450.000,00 €	710.000,00 €	6.263.500,00 €	11.800.100,00 €	23.765.400,00 €	18	Γ.Ν.Α. «ΠΟΛΥΚΛΙΝΙΚΗ»	288.889,66 €	191.833,75 €	0,00 €	148.533,65 €	1.066.263,20 €	1.579.278,44 €	3.226.779,30 €	2	ΜΚΦ ΚΑΡΕΑ	0,00 €	91.700,00 €	0,00 €	130.500,00 €	500,00 €	63.100,00 €	245.800,00 €
3	Γ.Ν. ΠΑΙΩΝ ΠΕΝΤΕΠΛΕ	340.000,00 €	411.000,00 €	402.693,46 €	152.000,00 €	290.000,00 €	1.316.600,00 €	2.912.293,46 €	19	Γ.Ν.ΑΤΤΙΚΗΣ «ΚΑΤ»	2.000.000,00 €	825.000,00 €	24.676.129,92 €	944.000,00 €	6.000.000,00 €	7.969.590,00 €	42.411.379,92 €	3	ΜΚΦ ΠΑΙΔΟΠΩΝΗ "ΑΓ. ΒΑΡΒΑΡΑ"	0,00 €	69.000,00 €	600,00 €	64.500,00 €	500,00 €	172.400,00 €	308.900,00 €
4	Γ. ΟΓΚΟΛΟΓΙΚΟ ΝΟΣ. ΚΗΦΙΣΙΑΣ «ΙΩΑΝΝΙ ΑΝΔΡΓΥΡΟΣ»	2.636.600,00 €	1.045.800,00 €	962.000,00 €	746.000,00 €	3.748.477,00 €	4.776.435,00 €	14.214.112,00 €	20	Γ.Ν.ΑΤΤΙΚΗΣ «ΣΣΜΑΝΟΓΛΕΙΟ»	1.145.000,00 €	1.539.800,00 €	0,00 €	661.600,00 €	4.821.000,00 €	8.384.490,84 €	16.563.690,84 €	4	ΜΚΦ ΠΑΙΔΟΠΩΝΗ "ΑΓ. ΑΝΔΡΕΑΣ"	0,00 €	91.300,00 €	600,00 €	77.000,00 €	2.000,00 €	271.000,00 €	431.800,00 €
5	Γ.Ν. ΜΑΕΥΤΗΡΙΟ ΑΘΗΝΩΝ «ΕΛΕΝΑΣ ΒΕΝΙΖΕΛΟΥ»	1.472.000,00 €	276.900,00 €	0,00 €	267.900,00 €	994.700,00 €	9.976.700,00 €	12.899.000,00 €	21	Γ.Ν.ΠΑΙΩΝ (ΠΑΝ. & ΑΓΛ. ΚΥΡΙΑΚΟΥ)	1.593.600,00 €	1.382.850,00 €	289.000,00 €	250.500,00 €	2.298.400,00 €	5.753.020,82 €	11.442.570,82 €	5	ΜΚΦΑ - Θ.Χ.Π. ΑΝΑΤ. ΑΤΤΙΚΗΣ	1.000,00 €	226.300,00 €	9.360,00 €	157.000,00 €	50.000,00 €	833.815,00 €	1.276.475,00 €
6	Γ.Ν. ΜΕΛΙΣΣΙΩΝ «ΑΜΑΛΙΑ ΦΙΛΙΠΠΙΚΗ»	978.238,00 €	316.987,00 €	428.000,00 €	472.137,00 €	2.021.890,00 €	3.351.286,00 €	7.265.200,00 €	22	ΝΟΣΟΚ. ΑΦΡΟΔΙΣΙΩΝ & ΔΕΡΜ. ΠΑΡΘΕΝΩΝ ΑΘΗΝΩΝ «ΑΝΔΡΕΑΣ ΣΥΤΡΟΣ»	1.216.000,00 €	535.000,00 €	0,00 €	177.000,00 €	1.166.000,00 €	2.154.000,00 €	5.229.000,00 €	ΣΥΝΟΛΟ ΠΡΟΝΟΙΑΣ								
7	Γ.Ν.Ν. ΝΟΣΗΛ. ΒΟΡΑΡΟΣ ΑΘΗΝΩΝ «ΣΩΤΗΡΙΑ»	3.346.744,00 €	2.313.943,93 €	148.450,00 €	1.789.504,00 €	4.772.890,00 €	8.041.363,82 €	20.410.895,83 €	23	ΟΡΘΟΑΝΑΤΡΟ ΑΘΗΝΩΝ		243.000,00 €	0,00 €	23.000,00 €	797.843,42 €	8.365.000,00 €	9.368.843,42 €	ΣΥΝΟΛΟ Υ.Π.Ε.								
8	Γ.Ν. ΠΑΙΩΝ «Η ΑΓΙΑ ΣΟΦΙΑ»	2.130.000,00 €	2.894.020,00 €	350.000,00 €	1.822.000,00 €	6.585.369,12 €	12.817.686,24 €	26.489.080,36 €	24	ΠΑΘΟΛΟΓΙΚΟ ΝΟΣ. ΑΘΗΝΩΝ ΣΠΗΛΙΟΥΠΟΥΛΕΙΟ «Η ΑΓΙΑ ΕΛΕΝΗ»	51.123,24 €	36.170,00 €	0,00 €	24.500,00 €	12.498,00 €	484.338,17 €	608.647,51 €	61.009.421,57 €								
9	Γ.Ν. ΠΑΤΗΣΙΩΝ	355.000,00 €	297.000,00 €	0,00 €	195.000,00 €	2.523.000,00 €	1.959.500,00 €	5.319.500,00 €	25	ΠΑΙΔΟΨΥΧΙΑΤΡΙΚΟ ΝΟΣ ΑΤΤΙΚΗΣ	250.000,00 €	189.704,00 €	0,00 €	5.000,00 €	30.100,00 €	348.650,00 €	823.654,00 €	31.800.260,68 €								
10	Γ.Ν.Α. «Η ΕΙΡΗ»	1.459.000,00 €	400.380,00 €	0,00 €	445.300,00 €	1.849.800,00 €	2.304.040,00 €	6.459.520,00 €	26	«Η ΥΠΕ - ΚΕΝΤΡΙΚΗ ΥΠΗΡΕΣΙΑ		40.500,00 €	0,00 €	3.500,00 €	0,00 €	1.821.328,00 €	1.865.328,00 €	40.382.239,99 €								
11	Γ.Ν.Α. «Θ. ΕΥΑΓΓΕΛΙΣΜΟΣ»	12.406.337,00 €	1.393.250,00 €	3.110.692,00 €	2.491.010,00 €	39.054.074,00 €	16.465.523,00 €	74.921.146,00 €	ΜΕΡΙΚΟ ΣΥΝΟΛΟ						13.221.582,00 €											
12	Γ.Ν.Α. «ΑΚΕΣΑΜΠΑ»	590.000,00 €	5.460.000,00 €	0,00 €	410.000,00 €	6.890.000,00 €	3.056.649,00 €	16.136.649,00 €	ΣΥΝΟΛΟ ΥΓΕΙΑΣ						9.025.057,75 €											
13	Γ.Ν.Α. «Γ. ΓΕΝΝΗΜΑΤΑΣ»	6.827.110,57 €	2.782.590,00 €	6.785.665,00 €	1.496.313,00 €	25.123.826,14 €	20.191.930,25 €	66.237.224,96 €	25.945.129,52 €						2.116.913,65 €											
14	Γ.Ν.Α. «Η ΠΑΡΜΑΚΑΡΕΤΟΣ»	844.000,00 €	387.420,00 €	0,00 €	263.000,00 €	1.240.500,00 €	695.340,00 €	3.429.260,00 €	30.160.042,72 €						41.944.414,78 €											
15	Γ.Ν.Α. «ΠΥΡΡΑΤΕΙΟ»	4.910.000,00 €	1.360.000,00 €	0,00 €	797.300,00 €	22.246.000,00 €	5.259.500,00 €	34.172.800,00 €	16.299.466,65 €						175.728.489,01 €											
16	Γ.Ν.Α. «ΚΟΡΓΙΑΛΕΙΟ-ΜΠΕΝΕΚΕΙΟ» Ε.Ε.Σ.	2.840.000,00 €	562.408,00 €	1.300.000,00 €	750.599,00 €	15.593.910,75 €	6.431.482,00 €	27.236.387,85 €	155.292.910,17 €						480.760.735,96 €											
ΜΕΡΙΚΟ ΣΥΝΟΛΟ		48.586.029,57 €	21.435.902,93 €	14.427.759,46 €	13.182.553,00 €	145.566.454,09 €	113.448.095,39 €	356.547.585,44 €																		



2η ΥΠΕ - ΠΕΙΡΑΙΩΣ ΚΑΙ ΑΙΓΑΙΟΥ																								
ΥΓΕΙΑ								ΠΡΟΝΟΙΑ																
Α/Α	ΜΟΝΑΔΑ	ΑΝΤΙΔΡΑΣΤΗΡΙΑ	ΛΟΙΠΑ	ΟΡΘΟΠΕΔΙΚΟ ΥΛΙΚΟ	ΤΡΟΦΙΜΑ	ΥΓΕΙΟΝΟΜΙΚΟ ΥΛΙΚΟ	ΥΠΗΡΕΣΙΕΣ	ΣΥΝΟΛΟ	Α/Α	ΜΟΝΑΔΑ	ΑΝΤΙΔΡΑΣΤΗΡΙΑ	ΛΟΙΠΑ	ΟΡΘΟΠΕΔΙΚΟ ΥΛΙΚΟ	ΤΡΟΦΙΜΑ	ΥΓΕΙΟΝΟΜΙΚΟ ΥΛΙΚΟ	ΥΠΗΡΕΣΙΕΣ	ΣΥΝΟΛΟ							
1	Γ. ΑΝΤΙΚΑΡΚΙΝΙΚΟ ΝΟΣ. ΠΕΙΡΑΙΑ «ΜΕΤΑΞΑ»	3.525.090,00 €	705.044,00 €	0,00 €	926.520,00 €	6.535.886,00 €	10.043.828,00 €	21.736.388,00 €	1	Ε.Ι.ΑΑ	121.500,00 €	1.400.500,00 €	55.000,00 €	366.000,00 €	142.000,00 €	156.500,00 €	2.241.500,00 €							
2	Γ. Ν. «ΑΣΚΛΗΠΕΙΟ» ΒΟΥΛΑΣ	1.018.304,00 €	2.225.876,56 €	6.235.070,00 €	1.214.353,00 €	3.411.348,00 €	3.458.276,00 €	17.563.227,56 €	2	Θ.Χ.Π.Δ.Α	0,00 €	567.300,00 €	0,00 €	309.000,00 €	170.000,00 €	462.200,00 €	1.508.500,00 €							
3	Γ. Ν. ΕΛΕΥΣΙΝΑΣ «ΘΡΙΑΣΙΟ»	2.270.025,21 €	928.933,55 €	3.933.421,84 €	689.281,82 €	3.224.054,80 €	3.421.344,78 €	14.467.062,00 €	3	Θ.Χ.Π.Π. ΡΟΔΟΥ "ΑΓ. ΑΝΔΡΕΑΣ"	0,00 €	69.213,09 €	0,00 €	52.800,00 €	45.000,00 €	94.409,79 €	261.422,88 €							
4	Γ. Ν. - ΚΥ ΚΥΘΗΡΩΝ	20.400,00 €	43.750,00 €	0,00 €	5.310,00 €	23.250,00 €	1.479.285,00 €	1.571.995,00 €	4	Θ.Χ.Π.Π.Α	0,00 €	167.785,22 €	2.850,00 €	130.180,00 €	2.000,00 €	419.590,00 €	722.405,22 €							
5	Γ.Ν ΜΥΤΙΑΝΗΣ «ΒΟΣΤΑΝΕΙΟ»	475.000,00 €	465.900,00 €	136.000,00 €	459.700,00 €	300.250,00 €	1.725.460,00 €	3.562.310,00 €	5	Ι.Κ.Π. "Η ΘΕΟΜΗΤΩΡ" ΑΓΙΑΣΟΥ	0,00 €	350.000,00 €	0,00 €	340.500,00 €	11.000,00 €	225.000,00 €	926.500,00 €							
6	Γ.Ν. ΣΑΜΟΥ «Ο ΑΓΙΟΣ ΠΑΝΤΕΛΕΗΜΟΝ»	779.500,00 €	312.060,00 €	400.000,00 €	227.440,00 €	972.558,00 €	1.047.400,00 €	3.738.958,00 €	6	Κ.Α.Φ.Κ.Α. ΡΟΔΟΥ	0,00 €	242.000,00 €	3.000,00 €	152.500,00 €	38.000,00 €	153.200,00 €	588.700,00 €							
7	Γ.Ν. ΔΥΤ. ΑΤΤΙΚΗΣ	574.098,63 €	165.808,79 €	0,00 €	118.081,52 €	539.258,09 €	853.782,61 €	2.251.029,64 €	7	Κ.Π.Μ.Θ. ΡΟΔΟΥ	0,00 €	26.800,00 €	0,00 €	41.000,00 €	0,00 €	73.000,00 €	140.800,00 €							
8	Γ.Ν.-Κ.Υ. ΙΚΑΡΙΑΣ	128.000,00 €	49.090,00 €	3.000,00 €	29.000,00 €	134.500,00 €	1.203.500,00 €	1.547.090,00 €	8	Κ.Π.Π. «Μιχαήλγιο»	0,00 €	8.980,00 €	0,00 €	0,00 €	0,00 €	8.000,00 €	16.980,00 €							
9	Γ.Ν. ΝΙΚΑΙΑΣ ΠΕΙΡΑΙΑ «ΑΓΙΟΣ ΠΑΝΤΕΛΕΗΜΟΝ»	5.360.000,00 €	989.055,00 €	1.650.000,00 €	1.084.600,00 €	13.768.072,90 €	8.433.565,00 €	31.285.292,90 €	9	ΚΕΚΥΚΑΜΕΑ ΔΩΔΕΚΑΝΗΣΟΥ	0,00 €	34.550,00 €	0,00 €	0,00 €	500,00 €	130.500,00 €	165.550,00 €							
10	Γ.Ν. ΠΕΙΡΑΙΑ «ΤΖΑΝΕΙΟ»	3.511.952,00 €	3.008.060,00 €	1.950.000,00 €	878.438,00 €	8.561.494,00 €	8.945.006,00 €	26.854.950,00 €	10	ΚΕΚΥΚΑΜΕΑ ΚΥΚΛΑΔΩΝ	0,00 €	18.485,00 €	0,00 €	0,00 €	700,00 €	30.700,00 €	49.885,00 €							
11	Γ.Ν. ΡΟΔΟΥ «Α. ΠΑΠΑΝΔΡΕΟΥ»	0,00 €	190.000,00 €	0,00 €	60.000,00 €	1.006.389,65 €	8.276.100,00 €	9.532.489,65 €	11	ΚΕΚΥΚΑΜΕΑ ΛΕΣΒΟΥ	0,00 €	10.350,00 €	0,00 €	0,00 €	400,00 €	32.150,00 €	42.900,00 €							
12	Γ.Ν. ΣΥΡΟΥ «ΒΑΡΔΑΚΕΙΟ & ΠΡΩΪΟ»	540.000,05 €	377.755,00 €	67.000,00 €	70.700,00 €	507.201,59 €	1.283.000,00 €	2.845.656,64 €	12	ΚΕΚΥΚΑΜΕΑ ΣΑΜΟΥ	0,00 €	12.250,00 €	0,00 €	0,00 €	800,00 €	11.900,00 €	24.950,00 €							
13	Γ.Ν. ΧΙΟΥ «ΣΚΥΛΙΤΣΙΟ»	782.465,00 €	787.463,00 €	150.000,00 €	142.657,84 €	1.397.954,00 €	13.254.318,85 €	16.514.858,49 €	13	ΚΕΚΥΚΑΜΕΑ ΧΙΟΥ	0,00 €	11.300,00 €	0,00 €	0,00 €	0,00 €	36.575,00 €	47.875,00 €							
14	Γ.Ν.-Κ.Υ. ΚΑΛΥΜΝΟΥ «ΤΟ ΒΟΥΒΑΛΕΙΟ»	0,00 €	137.900,00 €	0,00 €	95.000,00 €	388.800,00 €	440.150,00 €	1.061.850,00 €	14	ΚΕΝΤΡΟ ΒΡΕΦΩΝ "Η ΜΗΤΕΡΑ" Κ.Π.Π. "ΜΗΧΑΛΗΝΕΙΟ"	0,00 €	164.383,00 €	0,00 €	140.500,00 €	41.300,00 €	159.006,00 €	505.189,00 €							
15	Γ.Ν.-Κ.Υ. ΚΩ	126.675,83 €	195.800,00 €	140.900,00 €	85.330,00 €	1.096.357,09 €	297.626,28 €	1.942.689,20 €	15	ΜΚΦ Κ.Α.Α.Π.Β.	0,00 €	340.953,65 €	7.000,00 €	262.000,00 €	10.000,00 €	533.500,00 €	1.153.453,65 €							
16	Γ.Ν.-Κ.Υ. ΛΗΜΝΟΥ	351.798,00 €	293.500,00 €	97.400,00 €	132.000,00 €	865.150,12 €	1.224.600,00 €	2.964.448,12 €	16	Ο.Ε. ΔΩΔΕΚΑΝΗΣΟΥ «Χαρολάμπειο» ΓΗΡΟΚΟΜΕΙΟ	0,00 €	63.220,00 €	1.000,00 €	44.500,00 €	2.500,00 €	33.800,00 €	145.020,00 €							
17	Γ.Ν.-Κ.Υ. ΝΑΞΟΥ	11.666,00 €	138.161,00 €	0,00 €	65.000,00 €	135.875,01 €	180.126,00 €	530.828,01 €	17	ΠΑΚΠ	0,00 €	37.700,00 €	0,00 €	1.000,00 €	500,00 €	47.000,00 €	86.200,00 €							
18	ΚΡΑΤΙΚΟ ΘΕΡΑΠΕΥΤΗΡΙΟ- Κ.Υ. ΛΕΡΟΥ	0,00 €	443.000,00 €	6.000,00 €	807.000,00 €	373.587,00 €	369.000,00 €	1.998.587,00 €	ΣΥΝΟΛΟ ΠΡΟΝΟΙΑΣ							121.500,00 €	3.525.769,96 €	68.850,00 €	1.839.980,00 €	464.700,00 €	2.607.030,79 €	8.627.830,75 €		
19	ΠΑΝΕΠΙΤΗΜΙΑΚΟ ΓΕΝΙΚΟ ΝΟΣ. «ΑΤΤΙΚΟΝ»	4.204.487,00 €	1.617.409,00 €	3.129.643,00 €	1.236.736,00 €	28.659.921,00 €	8.807.194,00 €	47.655.390,00 €	ΣΥΝΟΛΟ Υ.Π.Ε.								24.911.261,72 €	18.052.654,45 €	17.967.284,84 €	16.712.338,68 €	72.680.438,25 €	86.709.627,29 €	237.033.605,23 €	
20	ΨΥΧΙΑΤΡΙΚΟ ΝΟΣ. ΑΤΤΙΚΗΣ «ΔΡΟΜΟΚΑΪΤΕΙΟ»	169.500,00 €	227.182,50 €	0,00 €	691.913,30 €	86.804,74 €	1.570.300,00 €	2.745.700,54 €																
21	ΨΥΧΙΑΤΡΙΚΟ ΝΟΣ. ΑΤΤΙΚΗΣ	940.800,00 €	1.171.136,09 €	0,00 €	5.853.297,20 €	227.026,26 €	7.202.234,18 €	15.394.493,73 €																
22	2Η ΥΠΕ - ΚΕΝΤΡΙΚΗ ΥΠΗΡΕΣΙΑ	0,00 €	54.000,00 €	0,00 €	0,00 €	0,00 €	586.500,00 €	640.500,00 €																
ΣΥΝΟΛΟ ΥΓΕΙΑΣ		24.789.761,72 €	14.526.884,49 €	17.898.434,84 €	14.872.358,68 €	72.215.738,25 €	84.102.596,50 €	228.405.774,48 €																



3η ΥΠΕ - ΜΑΚΕΔΟΝΙΑΣ																							
ΥΓΕΙΑ								ΠΡΟΝΟΙΑ															
Α/Α	ΜΟΝΑΔΑ	ΑΝΤΙΔΡΑΣΤΗΡΙΑ	ΛΟΙΠΑ	ΟΡΘΟΠΕΔΙΚΟ ΥΛΙΚΟ	ΤΡΟΦΙΜΑ	ΥΓΕΙΟΝΟΜΙΚΟ ΥΛΙΚΟ	ΥΠΗΡΕΣΙΣ	ΣΥΝΟΛΟ	Α/Α	ΜΟΝΑΔΑ	ΑΝΤΙΔΡΑΣΤΗΡΙΑ	ΛΟΙΠΑ	ΟΡΘΟΠΕΔΙΚΟ ΥΛΙΚΟ	ΤΡΟΦΙΜΑ	ΥΓΕΙΟΝΟΜΙΚΟ ΥΛΙΚΟ	ΥΠΗΡΕΣΙΣ	ΣΥΝΟΛΟ						
1	Γ.Ν. ΚΑΣΤΟΡΙΑΣ	670.000,00 €	438.500,00 €	0,00 €	197.750,00 €	1.144.000,00 €	2.726.900,00 €	5.177.150,00 €	1	ΚΑΑΚΥΑΜΕΑ ΑΡΓΟΥΣ ΟΡΕΣΤΙΚΟΥ	0,00 €	129.830,37 €	5.000,00 €	17.000,00 €	8.000,00 €	143.500,00 €	303.330,37 €						
2	Γ.Ν. "Γ. ΠΑΠΑΓΕΩΡΓΙΟΥ"	40.000,00 €	1.685.000,00 €	5.000.000,00 €	1.270.000,00 €	27.500.000,00 €	21.593.000,00 €	57.088.000,00 €	2	ΚΑΦΚΑ ΑΜΥΝΤΑΙΟΥ ΦΛΩΡΙΝΑΣ	0,00 €	67.000,00 €	0,00 €	22.000,00 €	9.000,00 €	149.950,00 €	247.950,00 €						
3	Γ.Ν. ΒΕΡΟΙΑΣ	1.284.000,00 €	1.857.800,00 €	0,00 €	520.000,00 €	3.644.200,00 €	2.942.400,00 €	10.248.400,00 €	3	ΚΕΚΥΚΑΜΕΑ ΗΜΑΘΙΑΣ	0,00 €	34.500,00 €	5.000,00 €	150,00 €	0,00 €	35.216,71 €	74.866,71 €						
4	Γ.Ν. ΓΙΑΝΝΙΤΣΩΝ	795.500,00 €	1.304.400,00 €	900.000,00 €	378.000,00 €	1.728.200,00 €	4.197.550,00 €	9.303.650,00 €	4	ΚΕΚΥΚΑΜΕΑ ΠΕΛΑΣ	0,00 €	74.980,60 €	0,00 €	2.000,00 €	0,00 €	99.100,00 €	176.080,60 €						
5	Γ.Ν. ΓΡΕΒΕΝΩΝ	375.000,00 €	557.200,00 €	125.000,00 €	195.200,00 €	1.007.600,00 €	4.696.000,00 €	6.956.000,00 €	5	ΚΕΚΥΚΑΜΕΑ ΦΛΩΡΙΝΑΣ	0,00 €	31.050,00 €	0,00 €	0,00 €	0,00 €	24.500,00 €	55.550,00 €						
6	Γ.Ν. ΕΔΕΣΣΑΣ	545.000,00 €	426.000,00 €	1.300.000,00 €	382.000,00 €	2.185.000,00 €	3.264.000,00 €	8.102.000,00 €	6	ΚΠΜΑ ΦΛΩΡΙΝΑΣ	0,00 €	59.400,00 €	0,00 €	51.500,00 €	0,00 €	64.830,00 €	175.730,00 €						
7	Γ.Ν. ΚΑΤΕΡΙΝΗΣ	1.310.000,00 €	1.150.000,00 €	0,00 €	250.000,00 €	3.385.000,00 €	1.887.000,00 €	7.982.000,00 €	7	ΜΚΦ "ΑΓΙΟΣ ΠΑΝΤΕΛΗΜΩΝ"	0,00 €	356.000,00 €	0,00 €	433.706,00 €	150.000,00 €	2.055.710,00 €	2.995.416,00 €						
8	Γ.Ν. ΚΟΖΑΝΗΣ «ΜΑΜΑΤΣΕΙΟ»	345.000,00 €	1.064.500,00 €	708.000,00 €	350.000,00 €	775.700,00 €	3.352.479,03 €	6.595.679,03 €	8	ΠΑΙΔΟΠΟΛΗ "ΑΓΙΑ ΟΛΓΑ" ΦΛΩΡΙΝΑΣ	0,00 €	103.050,00 €	0,00 €	38.500,00 €	0,00 €	14.800,00 €	156.350,00 €						
9	Γ.Ν. ΝΑΟΥΣΑΣ	501.000,00 €	738.000,00 €	1.022.000,00 €	282.000,00 €	898.000,00 €	1.704.000,00 €	5.145.000,00 €	ΣΥΝΟΛΟ ΠΡΟΝΟΙΑΣ								0,00 €	855.810,97 €	10.000,00 €	564.856,00 €	167.000,00 €	2.587.606,71 €	4.185.273,68 €
10	Γ.Ν. ΠΤΟΛΕΜΑΪΔΑΣ «ΜΠΟΔΟΣΑΚΕΙΟ»	330.000,00 €	580.000,00 €	1.135.000,00 €	250.000,00 €	1.571.000,00 €	2.795.000,00 €	6.661.000,00 €	ΣΥΝΟΛΟ Υ.Π.Ε.								17.830.500,00 €	15.493.626,97 €	24.764.752,00 €	8.627.078,00 €	82.112.743,00 €	71.455.202,94 €	220.283.902,91 €
11	Γ.Ν. ΦΛΩΡΙΝΑΣ «ΕΛΕΝΗ Θ. ΔΗΜΗΤΡΙΟΥ»	0,00 €	681.616,00 €	144.752,00 €	120.022,00 €	1.061.543,00 €	1.997.185,00 €	4.005.118,00 €															
12	Γ.Ν. ΑΓ. ΘΕΣΣΑΛΟΝΙΚΗΣ "ΑΓΙΟΣ ΔΗΜΗΤΡΙΟΣ"	815.000,00 €	283.500,00 €	0,00 €	316.000,00 €	2.759.500,00 €	1.974.080,00 €	6.148.080,00 €															
13	Γ.Ν. ΘΕΣΣΑΛΟΝΙΚΗΣ "Γ. ΓΕΝΝΗΜΑΤΑΣ"	786.000,00 €	410.000,00 €	920.000,00 €	540.000,00 €	4.783.000,00 €	2.230.000,00 €	9.669.000,00 €															
14	ΝΟΣΟΚΟΜΕΙΟ ΕΙΔΙΚΩΝ ΠΑΘΗΣΕΩΝ ΘΕΣ/ΚΗΣ	531.500,00 €	136.500,00 €	0,00 €	119.500,00 €	105.000,00 €	991.752,20 €	1.884.252,20 €															
15	ΠΑΝΕΠΙΣΤΗΜΙΑΚΟ Γ.Ν. ΘΕΣ/ΚΗΣ "Γ. ΠΑΠΑΝΙΚΟΛΑΟΥ"	9.040.000,00 €	2.144.000,00 €	13.500.000,00 €	1.300.000,00 €	29.155.000,00 €	7.040.000,00 €	62.179.000,00 €															
16	ΨΥΧΙΑΤΡΙΚΟ ΝΟΣΟΚΟΜΕΙΟ ΘΕΣ/ΚΗΣ	408.000,00 €	688.000,00 €	0,00 €	1.208.000,00 €	195.000,00 €	4.230.010,00 €	6.729.010,00 €															
17	ΨΥΧΙΑΤΡΙΚΟ ΝΟΣΟΚΟΜΕΙΟ ΠΕΤΡΑΣ ΟΛΥΜΠΟΥ	54.500,00 €	452.500,00 €	0,00 €	383.750,00 €	48.000,00 €	891.440,00 €	1.830.190,00 €															
18	3Η ΥΠΕ - ΚΕΝΤΡΙΚΗ ΥΠΗΡΕΣΙΑ	0,00 €	40.300,00 €	0,00 €	0,00 €	0,00 €	354.800,00 €	395.100,00 €															
ΣΥΝΟΛΟ ΥΓΕΙΑΣ		17.830.500,00 €	14.637.816,00 €	24.754.752,00 €	8.062.222,00 €	81.945.743,00 €	68.867.596,23 €	216.098.629,23 €															

ΠΡΟΓΡΑΜΜΑ ΠΡΟΜΗΘΕΙΩΝ ΚΑΙ ΥΠΗΡΕΣΙΩΝ 2011 - ΚΑΤΗΓΟΡΙΕΣ ΠΡΟΜΗΘΕΙΩΝ

4η ΥΠΕ - ΜΑΚΕΔΟΝΙΑΣ ΚΑΙ ΘΡΑΚΗΣ

ΥΓΕΙΑ									ΠΡΟΝΟΙΑ								
A/A	ΜΟΝΑΔΑ	ΑΝΤΙΔΡΑΣΤΗΡΙΑ	ΛΟΙΠΑ	ΟΡΘΟΠΕΔΙΚΟ ΥΛΙΚΟ	ΤΡΟΦΙΜΑ	ΥΓΕΙΟΝΟΜΙΚΟ ΥΛΙΚΟ	ΥΠΗΡΕΣΙΕΣ	ΣΥΝΟΛΟ	A/A	ΜΟΝΑΔΑ	ΑΝΤΙΔΡΑΣΤΗΡΙΑ	ΛΟΙΠΑ	ΟΡΘΟΠΕΔΙΚΟ ΥΛΙΚΟ	ΤΡΟΦΙΜΑ	ΥΓΕΙΟΝΟΜΙΚΟ ΥΛΙΚΟ	ΥΠΗΡΕΣΙΕΣ	ΣΥΝΟΛΟ
1	ΑΝΤΙΚΑΡΚΙΝΙΚΟ ΝΟΣ. ΘΕΣ/ΝΙΚΗΣ «ΘΕΑΓΕΝΕΙΟ»	2.110.000,00 €	1.933.520,00 €	0,00 €	39.100,00 €	8.098.000,00 €	4.221.837,00 €	16.402.457,00 €	1	ΘΕΡΑΠΕΥΤΗΡΙΟ ΧΡΟΝΙΩΝ ΠΑΘΗΣΕΩΝ ΔΡΑΜΑΣ	0,00 €	273.000,00 €	0,00 €	155.000,00 €	0,00 €	475.000,00 €	903.000,00 €
2	Γ.Ν. ΔΙΔΥΜΟΤΕΙΧΟΥ	459.500,00 €	588.000,00 €	583.500,00 €	180.000,00 €	1.803.975,00 €	1.420.000,00 €	5.044.975,00 €	2	ΘΕΡΑΠΕΥΤΗΡΙΟ ΧΡΟΝΙΩΝ ΠΑΘΗΣΕΩΝ ΚΑΒΑΛΑΣ	0,00 €	23.350,00 €	0,00 €	18.518,49 €	400,00 €	16.500,00 €	58.768,49 €
3	Γ.Ν. ΔΡΑΜΑΣ	850.000,00 €	1.219.000,00 €	650.000,00 €	330.000,00 €	2.470.000,00 €	3.017.000,00 €	8.536.000,00 €	3	ΘΕΡΑΠΕΥΤΗΡΙΟ ΧΡΟΝΙΩΝ ΠΑΘΗΣΕΩΝ ΠΑΙΔΩΝ ΚΟΜΟΤΗΝΗΣ	0,00 €	250.674,44 €	0,00 €	122.600,00 €	0,00 €	98.500,00 €	471.774,44 €
4	Γ.Ν. ΘΕΣΣΑΛΟΝΙΚΗΣ «ΙΠΠΟΚΡΑΤΕΙΟ»	6.860.000,00 €	1.244.000,00 €	800.000,00 €	1.065.000,00 €	14.364.300,00 €	10.178.000,00 €	34.511.300,00 €	4	ΚΑΛΜΕΑ ΣΕΡΡΩΝ	0,00 €	122.387,23 €	0,00 €	33.500,00 €	0,00 €	233.450,00 €	389.337,23 €
5	Γ.Ν. ΚΑΒΑΛΑΣ	2.457.000,00 €	1.587.620,00 €	0,00 €	745.000,00 €	6.958.000,00 €	5.781.343,00 €	17.528.963,00 €	5	ΚΑΦΚΑ ΝΙΓΡΗΤΑΣ	0,00 €	283.800,00 €	0,00 €	56.732,00 €	42.000,00 €	265.500,00 €	648.032,00 €
6	Γ.Ν. ΚΙΛΚΙΣ	277.000,00 €	636.600,00 €	655.000,00 €	756.000,00 €	733.500,00 €	1.956.000,00 €	5.014.100,00 €	6	ΚΕΚΥΚΑΜΕΑ ΕΒΡΟΥ	0,00 €	31.500,00 €	0,00 €	0,00 €	600,00 €	28.150,00 €	60.250,00 €
7	Γ.Ν. ΚΟΜΟΤΗΝΗΣ «ΣΙΣΜΑΝΟΓΛΕΙΟ»	1.029.750,00 €	435.000,00 €	200.000,00 €	401.500,00 €	3.836.630,99 €	1.134.100,00 €	7.036.980,99 €	7	ΚΕΚΥΚΑΜΕΑ ΚΑΒΑΛΑΣ	0,00 €	19.000,00 €	0,00 €	0,00 €	500,00 €	38.914,00 €	58.414,00 €
8	Γ.Ν. ΞΑΝΘΗΣ	160.000,00 €	1.380.700,00 €	0,00 €	315.500,00 €	2.929.450,00 €	4.102.500,00 €	8.888.150,00 €	8	ΚΕΚΥΚΑΜΕΑ ΞΑΝΘΗΣ	0,00 €	27.300,00 €	0,00 €	500,00 €	500,00 €	17.170,00 €	45.470,00 €
9	Γ.Ν. ΣΕΡΡΩΝ	2.536.000,00 €	869.000,00 €	1.500.000,00 €	690.000,00 €	4.106.900,00 €	3.425.800,00 €	13.127.700,00 €	9	ΚΕΚΥΚΑΜΕΑ ΡΟΔΟΠΗΣ	0,00 €	30.580,00 €	0,00 €	0,00 €	0,00 €	33.500,00 €	64.080,00 €
10	Γ.Ν. ΧΑΛΚΙΔΙΚΗΣ	878.000,00 €	754.000,00 €	250.000,00 €	258.978,00 €	936.500,00 €	1.236.361,72 €	4.313.839,72 €	10	ΚΕΚΥΚΑΜΕΑ ΧΑΛΚΙΔΙΚΗΣ	0,00 €	20.900,00 €	0,00 €	0,00 €	0,00 €	141.000,00 €	161.900,00 €
11	Γ.Ν.-Κ.Υ. ΓΟΥΜΕΝΙΣΣΑΣ	77.000,00 €	125.000,00 €	0,00 €	55.000,00 €	266.700,00 €	252.000,00 €	775.700,00 €	11	ΚΕΝΤΡΟ ΠΑΙΔΙΚΗΣ ΜΕΡΙΜΝΑΣ ΑΡΡΕΝΩΝ ΔΡΑΜΑΣ	0,00 €	67.650,00 €	0,00 €	67.000,00 €	0,00 €	74.350,00 €	209.000,00 €
12	ΝΟΣ. ΑΦΡΟΔ. & ΔΕΡΜ. ΝΟΣΩΝ ΘΕΣΣΑΛΟΝΙΚΗΣ	108.500,00 €	14.987,10 €	0,00 €	0,00 €	31.873,84 €	184.887,93 €	340.248,87 €	12	ΚΕΠΕΠ "ΑΓΙΟΣ ΔΗΜΗΤΡΙΟΣ"	6.000,00 €	360.000,00 €	0,00 €	243.000,00 €	88.000,00 €	189.200,00 €	886.200,00 €
13	ΠΑΝΕΠΙΣΤΗΜΙΑΚΟ Γ. Ν. ΑΛΕΞΑΝΔΡΟΥΠΟΛΗΣ	4.732.000,00 €	2.313.000,00 €	2.057.000,00 €	621.500,00 €	16.897.000,00 €	7.526.000,00 €	34.146.500,00 €	13	ΚΕΠΕΠ ΣΙΑΦΡΟΚΑΣΤΡΟΥ	0,00 €	256.000,00 €	2.000,00 €	95.000,00 €	20.000,00 €	239.500,00 €	612.500,00 €
14	ΠΑΝΕΠΙΣΤΗΜΙΑΚΟ Γ.Ν. «ΑΧΕΠΑ»	4.535.000,00 €	1.244.500,00 €	10.000,00 €	893.996,08 €	19.653.000,00 €	5.414.296,37 €	31.750.792,45 €	14	ΟΙΚΙΟ ΕΥΓΗΡΙΑΣ κ' Θ.Χ.Π. ΚΙΛΚΙΣ	0,00 €	112.600,00 €	0,00 €	71.000,00 €	22.500,00 €	82.500,00 €	288.600,00 €
15	ΠΑΠΑΦΕΙΟ	0,00 €	57.300,00 €	0,00 €	48.000,00 €	0,00 €	309.519,00 €	414.819,00 €	15	ΠΑΙΔΟΠΟΛΗ "ΑΓ.ΓΕΩΡΓΙΟΣ" ΚΑΒΑΛΑΣ	0,00 €	94.850,00 €	0,00 €	39.700,00 €	300,00 €	327.400,00 €	462.250,00 €
16	ΠΡΩΤΟ ΓΕΝ. ΝΟΣ. ΘΕΣ/ΝΙΚΗΣ «ΑΓΙΟΣ ΠΑΥΛΟΣ»	898.000,00 €	262.500,00 €	1.100.000,00 €	235.000,00 €	1.078.000,00 €	1.914.700,00 €	5.488.200,00 €	ΣΥΝΟΛΟ ΠΡΟΝΟΙΑΣ								
17	4Η ΥΠΕ - ΚΕΝΤΡΙΚΗ ΥΠΗΡΕΣΙΑ	0,00 €	293.830,00 €	0,00 €	0,00 €	0,00 €	1.295.100,00 €	1.588.930,00 €	ΣΥΝΟΛΟ Υ.Π.Ε.								
ΣΥΝΟΛΟ ΥΓΕΙΑΣ		27.967.750,00 €	14.958.557,10 €	7.815.500,00 €	6.634.574,08 €	84.163.829,83 €	53.369.445,02 €	194.909.656,03 €	27.973.750,00 €	16.932.148,77 €	7.817.500,00 €	7.537.124,57 €	84.338.629,83 €	55.630.079,02 €	200.229.232,19 €		



5η ΥΠΕ - ΘΕΣΣΑΛΙΑΣ ΚΑΙ ΣΤΕΡΕΑΣ ΕΛΛΑΔΟΣ

ΥΓΕΙΑ									ΠΡΟΝΟΙΑ																
Α/Α	ΜΟΝΑΔΑ	ΑΝΤΙΔΡΑΣΤΗΡΙΑ	ΛΟΙΠΑ	ΟΡΘΟΠΕΔΙΚΟ ΥΛΙΚΟ	ΤΡΟΦΙΜΑ	ΥΓΕΙΟΝΟΜΙΚΟ ΥΛΙΚΟ	ΥΠΗΡΕΣΙΕΣ	ΣΥΝΟΛΟ	Α/Α	ΜΟΝΑΔΑ	ΑΝΤΙΔΡΑΣΤΗΡΙΑ	ΛΟΙΠΑ	ΟΡΘΟΠΕΔΙΚΟ ΥΛΙΚΟ	ΤΡΟΦΙΜΑ	ΥΓΕΙΟΝΟΜΙΚΟ ΥΛΙΚΟ	ΥΠΗΡΕΣΙΕΣ	ΣΥΝΟΛΟ								
1	Γ.Ν. ΘΗΒΩΝ	170.000,00 €	665.000,00 €	215.000,00 €	127.000,00 €	300.000,00 €	3.779.900,00 €	5.256.900,00 €	1	ΘΕΡΑΠΕΥΤΗΡΙΟ ΧΡΟΝΙΩΝ ΠΑΘΗΣΕΩΝ ΕΥΒΟΙΑΣ	0,00 €	301.736,00 €	0,00 €	145.800,00 €	12.000,00 €	750.792,09 €	1.210.328,09 €								
2	Γ.Ν. ΑΜΦΙΣΣΑΣ	381.700,00 €	284.000,00 €	320.000,00 €	174.000,00 €	782.000,00 €	450.000,00 €	2.391.700,00 €	2	ΘΕΡΑΠΕΥΤΗΡΙΟ ΧΡΟΝΙΩΝ ΠΑΘΗΣΕΩΝ ΛΑΡΙΣΣΑΣ "Ο ΑΡΙΣΤΕΥΣ"	0,00 €	173.500,00 €	0,00 €	85.600,00 €	48.500,00 €	145.500,00 €	453.100,00 €								
3	Γ.Ν. ΒΟΛΟΥ «ΑΧΙΛΛΟΠΟΥΛΕΙΟ»	2.581.800,00 €	825.000,00 €	1.100.000,00 €	423.000,00 €	5.246.800,00 €	7.018.420,00 €	17.195.020,00 €	3	ΘΕΡΑΠΕΥΤΗΡΙΟ ΧΡΟΝΙΩΝ ΠΑΘΗΣΕΩΝ ΤΡΙΚΑΛΩΝ	0,00 €	619.392,83 €	3.000,00 €	213.500,00 €	127.875,20 €	740.500,00 €	1.704.268,03 €								
4	Γ.Ν. ΚΑΡΔΙΤΣΑΣ	730.000,00 €	812.000,00 €	450.000,00 €	435.000,00 €	1.914.000,00 €	4.794.000,00 €	9.135.000,00 €	4	ΘΕΡΑΠΕΥΤΗΡΙΟ ΧΡΟΝΙΩΝ ΠΑΘΗΣΕΩΝ ΦΘΙΩΤΙΔΑΣ	0,00 €	98.500,00 €	0,00 €	44.000,00 €	22.000,00 €	563.442,80 €	727.942,80 €								
5	Γ.Ν. ΚΑΡΠΕΝΗΣΙΟΥ	91.000,00 €	245.000,00 €	200.000,00 €	88.383,00 €	359.547,76 €	411.800,00 €	1.395.730,76 €	5	ΙΔΡΥΜΑ ΚΟΙΝΩΝΙΚΗΣ ΠΡΟΝΟΙΑΣ ΕΥΡΥΤΑΜΙΑΣ	0,00 €	308.000,00 €	0,00 €	187.000,00 €	20.000,00 €	855.000,00 €	1.370.000,00 €								
6	Γ.Ν. ΛΑΜΙΑΣ	1.550.000,00 €	1.614.000,00 €	860.000,00 €	674.000,00 €	4.701.000,00 €	9.349.004,00 €	18.748.004,00 €	6	ΚΕΚΥΚΑΜΕΑ ΒΟΙΩΤΙΑΣ	0,00 €	40.820,00 €	0,00 €	5.000,00 €	500,00 €	54.600,00 €	100.920,00 €								
7	Γ.Ν. ΛΑΡΙΣΣΑΣ «ΚΟΥΤΛΙΜΠΑΝΕΙΟ & ΤΡΙΑΝΤΑΦΥΛΛΕΙΟ»	1.926.810,28 €	1.339.000,00 €	0,00 €	300.000,00 €	7.455.500,00 €	30.916.597,38 €	41.937.907,66 €	7	ΚΕΚΥΚΑΜΕΑ ΕΥΒΟΙΑΣ	0,00 €	17.000,00 €	5.500,00 €	0,00 €	0,00 €	38.000,00 €	60.500,00 €								
8	Γ.Ν. ΛΕΙΒΑΔΙΑΣ	445.000,00 €	618.000,00 €	800.000,00 €	205.000,00 €	1.410.500,00 €	1.234.000,00 €	4.712.500,00 €	8	ΚΕΚΥΚΑΜΕΑ ΚΑΡΔΙΤΣΑΣ	0,00 €	72.290,00 €	5.000,00 €	2.000,00 €	2.000,00 €	76.377,60 €	157.667,60 €								
9	Γ.Ν. ΤΡΙΚΑΛΩΝ	940.000,00 €	951.000,00 €	580.000,00 €	220.000,00 €	1.945.000,00 €	4.188.780,00 €	8.824.780,00 €	9	ΚΕΚΥΚΑΜΕΑ ΦΘΙΩΤΙΔΑΣ	0,00 €	476,81 €	0,00 €	0,00 €	0,00 €	20.629,60 €	21.106,41 €								
10	Γ.Ν. ΧΑΛΚΙΔΑΣ	0,00 €	2.277.000,00 €	720.000,00 €	281.000,00 €	2.180.000,00 €	18.171.500,00 €	23.629.500,00 €	10	ΚΕΝΤΡΟ ΠΑΙΔΙΚΗΣ ΜΕΡΙΜΝΑΣ ΑΡΡΕΩΝ ΛΑΜΙΑΣ	0,00 €	31.842,00 €	0,00 €	45.000,00 €	0,00 €	39.900,00 €	116.742,00 €								
11	Γ.Ν. Κ.Υ. ΚΑΡΥΣΤΟΥ	287.000,00 €	73.000,00 €	105.000,00 €	50.000,00 €	70.000,00 €	355.000,00 €	940.000,00 €	11	ΚΕΝΤΡΟ ΠΕΡΙΘΑΛΨΗΣ ΠΑΙΔΩΝ ΚΑΡΔΙΤΣΑΣ	0,00 €	230.000,00 €	0,00 €	260.000,00 €	0,00 €	583.000,00 €	1.073.000,00 €								
12	Γ.Ν. Κ.Υ. ΚΥΜΗΣ	249.500,00 €	87.506,00 €	343.000,00 €	42.000,00 €	357.600,00 €	1.634.700,00 €	2.714.306,00 €	12	ΚΕΝΤΡΟ ΠΡΟΣΤΑΣΙΑΣ ΑΤΟΜΩΝ ΜΕ ΑΝΑΠΗΡΙΑ "Ο ΑΡΙΣΤΕΥΣ"	0,00 €	116.000,00 €	0,00 €	60.000,00 €	2.000,00 €	519.000,00 €	697.000,00 €								
13	ΠΑΝΕΠΙΤ. ΓΕΝ. ΝΟΣ. ΛΑΡΙΣΣΑΣ	10.711.188,63 €	2.582.631,00 €	2.660.095,73 €	749.583,51 €	16.169.046,44 €	6.341.145,95 €	39.213.691,26 €	13	ΚΣΑΑ Μαγνησίας	0,00 €	57.500,00 €	0,00 €	1.500,00 €	1.000,00 €	53.900,00 €	113.900,00 €								
16	5Η ΥΠΕ - ΚΕΝΤΡΙΚΗ ΥΠΗΡΕΣΙΑ	0,00 €	58.000,00 €	0,00 €	0,00 €	0,00 €	4.938.720,00 €	4.996.720,00 €	ΣΥΝΟΛΟ ΠΡΟΝΟΙΑΣ									0,00 €	2.067.057,64 €	13.500,00 €	1.049.400,00 €	235.875,20 €	4.440.642,09 €	7.806.474,93 €	
ΣΥΝΟΛΟ ΥΓΕΙΑΣ		20.063.998,91 €	12.431.137,00 €	8.353.095,73 €	3.768.966,51 €	42.890.994,20 €	93.583.567,33 €	181.091.759,68 €																	
		ΣΥΝΟΛΟ Υ.Π.Ε.																	20.063.998,91 €	14.498.194,64 €	8.366.595,73 €	4.818.366,51 €	43.126.869,40 €	98.024.209,42 €	188.898.234,61 €

8η ΥΠΕ - ΠΕΙΟΠΟΝΗΣΟΥ, ΙΟΝΙΩΝ ΝΗΣΩΝ, ΗΠΕΙΡΟΥ ΚΑΙ ΔΥΤΙΚΗΣ ΕΛΛΑΔΟΣ

ΥΓΕΙΑ																		ΠΡΟΝΟΙΑ																																																																																																																													
Α/Α	ΜΟΝΑΔΑ	ΑΝΤΙΔΡΑΣΤΗΡΙΑ	ΛΟΙΠΑ	ΟΡΘΟΠΕΔΙΚΟ ΥΛΙΚΟ	ΤΡΟΦΙΜΑ	ΥΠΕΙΘΟΝΟΜΙΚΟ ΥΛΙΚΟ	ΥΠΗΡΕΣΙΕΣ	ΣΥΝΟΛΟ	Α/Α	ΜΟΝΑΔΑ	ΑΝΤΙΔΡΑΣΤΗΡΙΑ	ΛΟΙΠΑ	ΟΡΘΟΠΕΔΙΚΟ ΥΛΙΚΟ	ΤΡΟΦΙΜΑ	ΥΠΕΙΘΟΝΟΜΙΚΟ ΥΛΙΚΟ	ΥΠΗΡΕΣΙΕΣ	ΣΥΝΟΛΟ	Α/Α	ΜΟΝΑΔΑ	ΑΝΤΙΔΡΑΣΤΗΡΙΑ	ΛΟΙΠΑ	ΟΡΘΟΠΕΔΙΚΟ ΥΛΙΚΟ	ΤΡΟΦΙΜΑ	ΥΠΕΙΘΟΝΟΜΙΚΟ ΥΛΙΚΟ	ΥΠΗΡΕΣΙΕΣ	ΣΥΝΟΛΟ																																																																																																																					
1	Γ. ΠΑΝΑΡΧΑΪΚΟ Ν. ΤΡΙΠΛΩΣ-Η ΕΥΑΓΓΕΛΙΤΡΙΑ	725.940,00 €	708.930,00 €	489.800,00 €	327.790,00 €	3.217.600,00 €	1.498.236,00 €	6.948.056,00 €	17	Γ.Ν. ΝΑΥΤΙΛΟΥ	880.000,00 €	279.400,00 €	0,00 €	180.700,00 €	1.854.700,00 €	3.353.200,00 €	5.548.000,00 €	1	ΕΘΝΙΚΟ ΙΩΡΜΑ ΑΠΟΚΑΤΑΤΑΞΗΣ ΑΝΑΠΗΡΩΝ ΠΑΤΡΑΣ	0,00 €	143.050,00 €	1.000,00 €	1.000,00 €	200,00 €	30.900,00 €	176.150,00 €																																																																																																																					
2	Γ.Ν. ΑΓΡΙΝΟΥ	1.085.000,00 €	1.304.000,00 €	720.000,00 €	450.000,00 €	3.165.500,00 €	985.500,00 €	7.710.000,00 €	18	Γ.Ν. ΠΑΙΔΩΝ ΠΑΤΡΩΝ «ΚΑΡΑΜΑΝΛΙΝΟΣ»	102.000,00 €	109.500,00 €	10.000,00 €	80.000,00 €	516.112,00 €	264.000,00 €	1.081.612,00 €	2	ΒΕΡΑΓΕΥΤΗΡΙΟ ΧΡΟΝΙΩΝ ΠΑΘΗΣΕΩΝ ΕΥΦΡΟΝΙΣΤΑΣ	0,00 €	159.000,00 €	0,00 €	90.000,00 €	30.000,00 €	65.000,00 €	344.000,00 €																																																																																																																					
3	Γ.Ν. ΑΓΙΟΥ	250.000,00 €	226.000,00 €	190.000,00 €	78.000,00 €	1.134.000,00 €	860.000,00 €	2.738.000,00 €	19	Γ.Ν. ΠΡΕΒΕΖΑΣ	775.930,00 €	437.000,00 €	94.000,00 €	240.000,00 €	901.000,00 €	715.000,00 €	3.163.930,00 €	3	ΙΩΠ ΠΥΡΓΟΥ "ΑΓ. ΚΑΡΑΛΑΜΙΟΣ"	0,00 €	83.106,00 €	0,00 €	62.000,00 €	2.000,00 €	88.500,00 €	235.606,00 €																																																																																																																					
4	Γ.Ν. ΑΜΑΡΙΑΣ	54.500,00 €	119.500,00 €	0,00 €	51.000,00 €	708.300,00 €	259.000,00 €	1.192.300,00 €	20	Γ.Ν. ΠΥΡΓΟΥ «Α. ΠΑΠΑΝΔΡΕΟΥ»	380.000,00 €	792.000,00 €	0,00 €	550.000,00 €	4.848.300,00 €	748.911,00 €	6.519.211,00 €	4	ΙΩΡΜΑ ΚΟΝΙΝΗΣ ΠΡΟΝΟΙΑΣ ΙΩΑΝΝΙΝΩΝ "ΝΕΟΜΑΡΤΥΣ ΓΕΩΡΓΙΟΣ"	0,00 €	334.200,00 €	0,00 €	113.000,00 €	30.000,00 €	675.400,00 €	1.152.600,00 €																																																																																																																					
5	Γ.Ν. ΑΡΓΟΥΣ	363.285,97 €	288.000,00 €	515.000,00 €	100.000,00 €	1.190.075,00 €	551.000,00 €	3.007.360,97 €	21	Γ.Ν. ΣΠΑΡΤΗΣ «ΙΩΑΝ. & ΑΙΚΑΤ. ΓΡΗΓΟΡΙΟΥ»	684.250,00 €	656.650,00 €	530.000,00 €	273.000,00 €	2.291.900,00 €	1.359.600,00 €	5.705.400,00 €	5	ΙΩΡΜΑ ΚΟΝΙΝΗΣ ΠΡΟΝΟΙΑΣ ΦΩΚΑΤΩΝ	0,00 €	79.800,00 €	0,00 €	91.850,00 €	36.000,00 €	65.500,00 €	273.150,00 €																																																																																																																					
6	Γ.Ν. ΑΡΤΑΣ	1.200.000,00 €	2.078.800,00 €	1.900.000,00 €	430.000,00 €	2.550.000,00 €	2.844.989,30 €	11.003.789,30 €	22	Γ.Ν.Κ.Υ. ΚΑΛΑΜΑΡΤΩΝ	68.000,00 €	83.000,00 €	0,00 €	30.000,00 €	41.100,00 €	137.800,00 €	358.700,00 €	6	ΚΑΘΚΑ ΑΜΦΙΧΩΣΙΑΣ	0,00 €	113.950,00 €	20.000,00 €	65.000,00 €	15.000,00 €	165.200,00 €	379.150,00 €																																																																																																																					
7	Γ.Ν. ΖΑΧΥΝΟΥ «ΑΓΙΟΣ ΔΩΜΕΤΟΣ»	0,00 €	408.200,00 €	0,00 €	26.300,00 €	456.900,00 €	557.500,00 €	1.448.900,00 €	23	Γ.Ν.Κ.Υ. ΚΡΕΤΤΕΝΩΝ	92.000,00 €	48.200,00 €	0,00 €	20.000,00 €	80.600,00 €	48.300,00 €	289.100,00 €	7	ΚΑΘΚΑ ΚΟΡΙΝΘΟΥ	0,00 €	51.700,00 €	6.000,00 €	6.500,00 €	11.800,00 €	109.000,00 €	185.000,00 €																																																																																																																					
8	Γ.Ν. ΙΩΑΝΝΙΝΩΝ «ΧΑΤΖΗΚΩΣΤΑΣ»	1.530.000,00 €	2.305.000,00 €	1.150.000,00 €	747.000,00 €	5.257.000,00 €	2.819.000,00 €	13.088.000,00 €	24	Γ.Ν.Κ.Υ. ΚΥΠΑΡΙΣΣΙΑΣ	60.000,00 €	96.750,00 €	27.400,00 €	36.850,00 €	116.500,00 €	58.425,00 €	306.125,00 €	8	ΚΑΘΚΑ ΦΩΚΑΤΩΝ	0,00 €	307.500,00 €	0,00 €	124.800,00 €	5.500,00 €	259.800,00 €	697.600,00 €																																																																																																																					
9	Γ.Ν. Κ.Υ. ΦΩΚΑΤΩΝ	337.000,00 €	275.000,00 €	178.000,00 €	228.000,00 €	642.700,00 €	855.700,00 €	2.514.400,00 €	25	Γ.Ν.Κ.Υ. ΜΟΛΩΝ	110.500,00 €	132.300,00 €	100.000,00 €	74.000,00 €	520.500,00 €	149.300,00 €	1.086.600,00 €	9	ΚΕΚΥΚΑΜΕ ΑΙΤΩΛΟΚΑΡΑΪΝΑΣ	0,00 €	66.150,00 €	0,00 €	0,00 €	0,00 €	199.284,07 €	265.414,07 €																																																																																																																					
10	Γ.Ν. ΚΑΛΑΜΑΤΑΣ	1.450.000,00 €	695.500,00 €	540.000,00 €	318.000,00 €	2.863.000,00 €	6.838.350,00 €	12.814.850,00 €	26	Γ.Ν.ΠΑΤΡΑΣ "ΑΓΙΟΣ ΑΝΔΡΕΑΣ"	0,00 €	3.361.000,00 €	2.400.000,00 €	486.000,00 €	3.487.000,00 €	1.392.000,00 €	11.126.800,00 €	10	ΚΕΚΥΚΑΜΕ ΑΡΓΟΛΙΑΣ	0,00 €	24.200,00 €	0,00 €	1.000,00 €	0,00 €	11.500,00 €	36.700,00 €																																																																																																																					
11	Γ.Ν. ΚΕΡΚΥΡΑΣ	1.228.000,00 €	1.881.420,90 €	960.000,00 €	718.000,00 €	2.976.250,00 €	3.064.620,00 €	10.828.290,90 €	27	ΝΟΣΟΚ. ΝΟΣΗΜ. ΟΡΘΟΠΕΔ. Ν.Α. ΕΜΜΑΣΙΑΣ «ΑΓΙΟΣ ΑΝΔΡΕΑΣ»	95.000,00 €	73.820,00 €	0,00 €	223.000,00 €	91.988,00 €	211.500,00 €	695.288,00 €	11	ΚΕΚΥΚΑΜΕ ΑΡΤΑΣ	0,00 €	29.000,00 €	0,00 €	0,00 €	3.000,00 €	114.674,00 €	146.674,00 €																																																																																																																					
12	Γ.Ν. ΚΕΦΑΛΛΗΝΙΑΣ	515.000,00 €	383.300,00 €	175.000,00 €	100.000,00 €	790.000,00 €	3.543.500,00 €	5.306.800,00 €	28	ΠΑΝΕΠΙΤΗΜΑΚΟ Γ.Ν. ΙΩΑΝΝΙΝΩΝ	8.192.000,00 €	4.744.900,00 €	2.480.000,00 €	920.000,00 €	22.945.000,00 €	4.445.043,00 €	43.727.903,00 €	12	ΚΕΚΥΚΑΜΕ ΗΛΕΙΑΣ	0,00 €	33.975,15 €	1.000,00 €	5.400,00 €	1.000,00 €	36.097,00 €	77.472,15 €																																																																																																																					
13	Γ.Ν. ΚΟΡΙΝΘΟΥ	357.616,00 €	843.220,00 €	476.620,00 €	378.722,00 €	1.063.791,00 €	2.489.850,40 €	5.530.019,40 €	29	ΠΑΝΕΠΙΤΗΜΑΚΟ Γ.Ν. ΠΑΤΡΩΝ	0,00 €	10.653.000,00 €	6.740.000,00 €	1.912.000,00 €	27.350.000,00 €	7.283.700,00 €	53.039.500,00 €	13	ΚΕΚΥΚΑΜΕ ΚΕΦΑΛΛΗΝΙΑΣ	0,00 €	8.764,26 €	0,00 €	500,00 €	300,00 €	38.330,00 €	47.894,26 €																																																																																																																					
14	Γ.Ν. ΚΕΥΚΑΔΑΣ	420.000,00 €	180.000,00 €	257.000,00 €	40.000,00 €	916.000,00 €	548.700,00 €	2.341.700,00 €	30	ΦΥΡΩΤΗΡΙΟ ΝΟΣ. ΚΕΡΚΥΡΑΣ	0,00 €	385.500,00 €	0,00 €	370.000,00 €	42.000,00 €	505.000,00 €	1.302.500,00 €	14	ΚΕΚΥΚΑΜΕ ΜΕΣΣΗΝΙΑΣ	0,00 €	54.600,00 €	800,00 €	1.400,00 €	800,00 €	76.104,82 €	133.704,82 €																																																																																																																					
15	Γ.Ν. ΗΛΕΥΘΕΡΙΟΥ «ΑΝΤΙΖΩΒΑΝΙΤΕΣ»	95.000,00 €	81.010,00 €	1.000,00 €	45.750,00 €	85.490,00 €	89.870,00 €	398.120,00 €	31	ΦΥΡΩΤΗΡΙΟ ΝΟΣ. ΤΡΙΠΛΩΣ	0,00 €	405.747,00 €	0,00 €	274.770,00 €	7.700,00 €	825.770,14 €	1.513.995,14 €	15	ΚΕΚΥΚΑΜΕ ΠΡΕΒΕΖΑΣ	0,00 €	29.700,00 €	0,00 €	0,00 €	0,00 €	23.100,00 €	52.800,00 €																																																																																																																					
16	Γ.Ν. ΜΕΣΟΛΟΓΓΙΟΥ «ΧΑΤΖΗΚΩΣΤΑΣ»	49.400,00 €	1.185.191,00 €	132.000,00 €	101.890,00 €	1.029.415,00 €	348.533,00 €	2.846.429,00 €	32	8η ΥΠΕ - ΚΕΝΤΡΙΚΗ ΥΠΗΡΕΣΙΑ	0,00 €	54.100,00 €	0,00 €	0,00 €	0,00 €	154.250,00 €	208.350,00 €	16	ΚΕΝΤΡΟ ΑΠΟΒΡΑΤΕΙΑΣ ΚΑΙ ΘΥΡΗΣ ΑΠΟΚΑΤΑΤΑΞΗΣ (ΚΑΡΑ) ΑΓΙΟΥ	0,00 €	172.000,00 €	0,00 €	111.700,00 €	45.000,00 €	164.300,00 €	483.000,00 €																																																																																																																					
ΜΕΡΙΚΟ ΣΥΝΟΛΟ									ΜΕΡΙΚΟ ΣΥΝΟΛΟ																																																																																																																																						
9.860.441,97 €									12.853.071,90 €									7.862.620,00 €									4.140.452,00 €									20.046.081,00 €									27.274.267,70 €									89.636.934,57 €																																																																																									
ΣΥΝΟΛΟ ΥΓΕΙΑΣ									ΣΥΝΟΛΟ ΥΓΕΙΑΣ																																																																																																																																						
20.898.471,97 €									37.099.219,37 €									20.089.920,00 €									10.899.650,00 €									91.689.061,60 €									51.549.107,13 €									232.224.630,07 €																																																																																									
ΣΥΝΟΛΟ ΠΡΟΝΟΙΑΣ																		350,00 €																		2.531.626,47 €																		45.300,00 €																		1.388.870,00 €																		237.800,00 €																		2.622.768,28 €																		6.826.700,76 €																	



7η ΥΠΕ - ΚΡΗΤΗΣ

ΥΓΕΙΑ								ΠΡΟΝΟΙΑ									
Α/Α	ΜΟΝΑΔΑ	ΑΝΤΙΔΡΑΣΤΗΡΙΑ	ΛΟΙΠΑ	ΟΡΘΟΠΕΔΙΚΟ ΥΛΙΚΟ	ΤΡΟΦΙΜΑ	ΥΓΕΙΟΝΟΜΙΚΟ ΥΛΙΚΟ	ΥΠΗΡΕΣΙΕΣ	ΣΥΝΟΛΟ	Α/Α	ΜΟΝΑΔΑ	ΑΝΤΙΔΡΑΣΤΗΡΙΑ	ΛΟΙΠΑ	ΟΡΘΟΠΕΔΙΚΟ ΥΛΙΚΟ	ΤΡΟΦΙΜΑ	ΥΓΕΙΟΝΟΜΙΚΟ ΥΛΙΚΟ	ΥΠΗΡΕΣΙΕΣ	ΣΥΝΟΛΟ
1	Γ.Ν. ΗΡΑΚΛΕΙΟΥ «ΒΕΝΙΖΕΛΕΙΟ - ΠΑΝΑΝΕΙΟ»	3.638.215,00 €	1.458.845,00 €	1.579.900,00 €	462.490,00 €	4.940.020,50 €	2.622.940,00 €	14.762.410,50 €	1	ΘΕΡΑΠΕΥΤΗΡΙΟ ΧΡΟΝΙΩΝ ΠΑΘΗΣΕΩΝ (Θ.Χ.Π) ΛΑΣΙΘΙ	0,00 €	294.000,00 €	0,00 €	200.000,00 €	81.500,00 €	707.667,00 €	1.283.167,00 €
2	Γ.Ν. ΑΓΙΟΥ ΝΙΚΟΛΑΟΥ	480.000,00 €	507.000,00 €	200.000,00 €	215.500,00 €	1.334.552,56 €	1.317.100,00 €	4.054.152,56 €	2	ΘΕΡΑΠΕΥΤΗΡΙΟ ΧΡΟΝΙΩΝ ΠΑΘΗΣΕΩΝ (Θ.Χ.Π) ΧΑΝΙΑ	1.500,00 €	228.100,00 €	0,00 €	286.500,00 €	45.000,00 €	241.300,00 €	802.400,00 €
3	Γ.Ν. ΡΕΘΥΜΝΟΥ	760.128,17 €	603.000,00 €	464.500,00 €	509.000,00 €	1.715.400,00 €	1.371.000,00 €	5.423.028,17 €	3	ΙΔΡΥΜΑ ΚΟΙΝΩΝΙΚΗΣ ΠΡΟΝΟΙΑΣ ΡΕΘΥΜΝΟ	0,00 €	50.000,00 €	0,00 €	82.650,00 €	23.000,00 €	80.700,00 €	236.350,00 €
4	Γ.Ν. ΧΑΝΙΩΝ «ΑΓ. ΓΕΩΡΓΙΟΣ»	2.186.667,10 €	1.109.525,63 €	885.461,40 €	776.901,00 €	2.708.882,00 €	1.942.348,38 €	9.609.765,51 €	4	ΚΕΚΥΚΑΜΕΑ ΡΕΘΥΜΝΟ	0,00 €	46.460,00 €	0,00 €	4.750,00 €	4.500,00 €	109.924,35 €	165.634,35 €
5	Γ.Ν.-Κ.Υ. ΙΕΡΑΠΕΤΡΑΣ	230.000,00 €	137.856,56 €	60.000,00 €	55.764,00 €	310.000,00 €	314.859,90 €	1.108.480,46 €	5	ΚΕΝΤΡΟ ΑΠΟΚΑΤΑΣΤΑΣΗΣ ΠΑΙΔΙΩΝ & ΝΕΩΝ ΚΡΗΤΗΣ ΧΑΝΙΑ	0,00 €	72.250,00 €	0,00 €	86.600,00 €	1.000,00 €	152.200,00 €	312.050,00 €
6	Γ.Ν.-Κ.Υ. ΝΕΑΠΟΛΗΣ ΚΡΗΤΗΣ «ΔΙΑΛΥΝΑΚΕΙΟ»	57.000,00 €	60.850,00 €	0,00 €	30.000,00 €	35.000,00 €	186.840,00 €	369.690,00 €	6	ΚΕΝΤΡΟ ΠΑΙΔΙΚΗΣ ΜΕΡΙΜΝΑΣ ΘΗΛΕΩΝ ΗΡΑΚΛΕΙΟΥ	0,00 €	32.000,00 €	0,00 €	61.000,00 €	2.000,00 €	372.300,00 €	467.300,00 €
7	Γ.Ν.-Κ.Υ. ΣΗΤΕΙΑΣ	220.000,00 €	235.000,00 €	110.000,00 €	88.100,00 €	300.000,00 €	324.707,05 €	1.277.807,05 €	7	ΚΕΝΤΡΟ ΠΕΡΙΘΑΛΨΗΣ ΠΑΙΔΙΩΝ (ΚΕ.ΠΕ.Π) ΗΡΑΚΛΕΙΟΥ	0,00 €	122.600,00 €	1.000,00 €	57.000,00 €	34.300,00 €	63.544,53 €	278.444,53 €
8	ΠΑΝΕΠΙΣΤΗΜΙΑΚΟ Γ.Ν ΗΡΑΚΛΕΙΟΥ	5.725.000,00 €	5.440.000,00 €	3.480.000,00 €	1.498.000,00 €	26.358.000,00 €	8.899.225,00 €	51.400.225,00 €	8	ΠΑΙΔΙΚΟ ΑΝΑΠΤΥΞΙΑΚΟ ΚΕΝΤΡΟ (Π.Α.Κ.) ΗΡΑΚΛΕΙΟΥ	0,00 €	23.350,00 €	0,00 €	4.300,00 €	750,00 €	341.709,81 €	370.709,81 €
9	ΨΥΧΙΑΤΡΙΚΟ ΝΟΣ. ΧΑΝΙΩΝ	3.000,00 €	135.474,57 €	0,00 €	368.500,00 €	12.000,00 €	511.750,00 €	1.030.724,57 €	9	ΠΑΙΔΟΠΟΛΗ ΝΕΑΠΟΛΗΣ ΛΑΣΙΘΙ	0,00 €	67.000,00 €	0,00 €	65.040,00 €	0,00 €	478.111,13 €	610.151,13 €
10	7Η ΥΠΕ - ΚΕΝΤΡΙΚΗ ΥΠΗΡΕΣΙΑ	0,00 €	273.800,00 €	0,00 €	0,00 €	0,00 €	2.706.550,00 €	2.980.350,00 €		ΣΥΝΟΛΟ ΠΡΟΝΟΙΑΣ	1.500,00 €	936.360,00 €	1.000,00 €	847.840,00 €	192.050,00 €	2.547.456,82 €	4.526.206,82 €
	ΣΥΝΟΛΟ ΥΓΕΙΑΣ	13.360.010,27 €	9.961.351,76 €	6.779.861,40 €	4.004.255,00 €	37.713.855,06 €	20.197.320,33 €	92.016.653,82 €									
										ΣΥΝΟΛΟ Υ.Π.Ε.	13.361.510,27 €	10.897.711,76 €	6.780.861,40 €	4.852.095,00 €	37.905.905,06 €	22.744.777,15 €	96.542.860,64 €

ΠΡΟΓΡΑΜΜΑ ΠΡΟΜΗΘΕΙΩΝ ΚΑΙ ΥΠΗΡΕΣΙΩΝ 2011 - ΑΝΑΛΥΣΗ ΠΗΓΩΝ ΧΡΗΜΑΤΟΔΟΤΗΣΗΣ

ΕΘΝΙΚΟ ΚΕΝΤΡΟ ΑΜΕΣΗΣ ΒΟΗΘΕΙΑΣ

Α/Α	ΜΟΝΑΔΑ	ΑΝΤΙΔΡΑΣΤΗΡΙΑ	ΛΟΙΠΑ	ΟΡΘΟΠΕΔΙΚΟ ΥΛΙΚΟ	ΤΡΟΦΙΜΑ	ΥΓΕΙΟΝΟΜΙΚΟ ΥΛΙΚΟ	ΥΠΗΡΕΣΙΕΣ	ΣΥΝΟΛΟ
1	ΕΚΑΒ ΑΛΕΞΑΝΔΡΟΥΠΟΛΕΩΣ	1.570,00 €	228.187,18 €	0,00 €	0,00 €	38.367,90 €	57.670,00 €	325.795,08 €
2	ΕΚΑΒ ΗΡΑΚΛΕΙΟΥ	500,00 €	571.770,36 €	0,00 €	2.400,00 €	77.335,00 €	163.543,00 €	815.548,36 €
3	ΕΚΑΒ ΘΕΣΣΑΛΟΝΙΚΗΣ	1.400,00 €	1.659.900,00 €	0,00 €	0,00 €	221.030,00 €	446.500,00 €	2.328.830,00 €
4	ΕΚΑΒ ΙΩΑΝΝΙΝΩΝ	0,00 €	344.469,31 €	0,00 €	0,00 €	190.407,00 €	242.429,10 €	777.305,41 €
5	ΕΚΑΒ ΚΑΒΑΛΑΣ	0,00 €	191.000,00 €	0,00 €	0,00 €	24.220,00 €	50.640,00 €	265.860,00 €
6	ΕΚΑΒ ΚΟΖΑΝΗΣ	0,00 €	98.000,00 €	0,00 €	0,00 €	2.000,00 €	22.000,00 €	122.000,00 €
7	ΕΚΑΒ ΛΑΜΙΑΣ	900,00 €	524.570,00 €	0,00 €	0,00 €	16.230,00 €	276.043,05 €	817.743,05 €
8	ΕΚΑΒ ΛΑΡΙΣΗΣ	0,00 €	503.030,17 €	0,00 €	0,00 €	49.453,00 €	161.720,00 €	714.203,17 €
9	ΕΚΑΒ ΜΥΤΙΛΗΝΗΣ	0,00 €	70.650,00 €	0,00 €	0,00 €	42.687,60 €	46.020,00 €	159.357,60 €
10	ΕΚΑΒ ΠΑΤΡΑΣ	0,00 €	699.500,00 €	0,00 €	0,00 €	107.000,00 €	101.500,00 €	908.000,00 €
11	ΕΚΑΒ ΡΟΔΟΣ	0,00 €	157.000,00 €	0,00 €	0,00 €	65.000,00 €	57.200,00 €	279.200,00 €
12	ΕΚΑΒ ΤΡΙΠΟΛΗΣ	0,00 €	304.000,00 €	0,00 €	0,00 €	47.780,00 €	123.020,00 €	474.800,00 €
13	ΕΚΑΒ - ΚΕΝΤΡΙΚΗ ΥΠΗΡΕΣΙΑ	746,33 €	10.105.329,39 €	0,00 €	133.180,00 €	1.128.580,67 €	38.089.504,73 €	49.457.341,12 €
ΣΥΝΟΛΟ ΕΚΑΒ		5.116,33 €	15.457.406,41 €	0,00 €	135.580,00 €	2.010.091,17 €	39.837.789,88 €	57.445.983,79 €


3.2.5 Κατάρτιση Προγράμματος Φαρμάκου 2011

Με την υπ' αριθμόν ΔΥΓ3α/14801/31-1-2011 Κοινή Υπουργική Απόφαση των Υπουργών Οικονομίας, Ανταγωνιστικότητας και Ναυτιλίας και Υγείας και Κοινωνικής Αλληλεγγύης και σε συνέχεια των διατάξεων της παρ. 3 του άρθρου 10 του Ν. 3580/2007 και της παρ. 5 του άρθρου 24 του Ν. 3846/2010 υπάγεται η πάσης φύσεως προμήθεια φαρμάκων των Εποπτευομένων φορέων από το Υπουργείο Υγείας και Κοινωνικής Αλληλεγγύης, που έχουν λάβει ή θα λαμβάνουν στο μέλλον άδεια κυκλοφορίας στην εγχώρια αγορά, στις συμβάσεις προμηθειών των ανωτέρω διατάξεων για πρώτη φορά. Παράλληλα, καθιερώνεται η εφαρμογή νοσοκομειακής συσκευασίας, καθώς και η δυνατότητα διενέργειας διαγωνισμών για την προμήθεια φαρμακευτικών σκευασμάτων με βάση τη δραστική ουσία ή και ομάδες δραστικών ουσιών της ίδιας φαρμακολογικής κατηγορίας.

Η ανωτέρω απόφαση, δίνει τη δυνατότητα -για πρώτη φορά- διενέργειας διαγωνιστικών διαδικασιών προμήθειας των νοσοκομειακών φαρμακευτικών σκευασμάτων. Κατόπιν τούτου, η Επιτροπή Προμηθειών Υγείας, στην οποία ανατέθηκε η διαδικασία, με σειρά εγκυκλίων εγγράφων της, προσδιόρισε τα απαραίτητα εκείνα στοιχεία για την κατάρτιση, του πρώτου Προγράμματος Προμηθειών Φάρμακου σε εθνική κλίμακα – τουλάχιστον για τους εποπτευόμενους φορείς από το Υπουργείο Υγείας - καταγράφοντας τις ποσότητες και τους απαιτούμενους προϋπολογισμούς αυτών, σε ετήσια βάση. Η διαδικασία συλλογής ξεκίνησε στις 03/02/2011 και ολοκληρώθηκε σε διάστημα δύο περίπου μηνών μέσω συγκεκριμένης ηλεκτρονικής εφαρμογής.

Τα αποτελέσματα σε επίπεδο Υγειονομικών Περιφερειών αποτυπώνονται συγκεντρωτικά στον παρακάτω Πίνακα, όπου αναγράφεται το ανώτερο όριο της ετήσιας φαρμακευτικής δαπάνης καθώς και η ανάγκη σε δηλωθείσα αξία από τους φορείς. Αναλυτική παρουσίαση κατά φορέα εμφανίζεται στο σχετικό Παράρτημα.

ΠΡΟΓΡΑΜΜΑ ΠΡΟΜΗΘΕΙΩΝ ΦΑΡΜΑΚΟΥ 2011			
		ΑΝΩΤΕΡΟ ΟΡΙΟ Π/Υ	Π/Υ ΠΟΥ ΚΑΤΑΧΩΡΗΘΗΚΕ
1	1η ΥΠΕ - ΑΤΤΙΚΗΣ	276.830.700,27 €	262.161.311,53 €
2	2η ΥΠΕ - ΠΕΙΡΑΙΩΣ ΚΑΙ ΑΙΓΑΙΟΥ	100.748.766,94 €	98.369.331,85 €
3	3η ΥΠΕ - ΜΑΚΕΔΟΝΙΑΣ	77.049.543,51 €	74.434.562,80 €
4	4η ΥΠΕ - ΜΑΚΕΔΟΝΙΑΣ ΚΑΙ ΘΡΑΚΗΣ	128.949.698,89 €	121.400.456,14 €
5	5η ΥΠΕ - ΘΕΣΣΑΛΙΑΣ ΚΑΙ ΣΤΕΡΕΑΣ ΕΛΛΑΔΟΣ	67.855.035,51 €	65.885.517,69 €
6	6η ΥΠΕ - ΠΕΛΟΠΟΝΝΗΣΟΥ, ΙΟΝΙΩΝ ΝΗΣΩΝ, ΗΠΕΙΡΟΥ ΚΑΙ ΔΥΤΙΚΗΣ ΕΛΛΑΔΟΣ	110.861.506,05 €	109.723.807,67 €
7	7η ΥΠΕ - ΚΡΗΤΗΣ	49.752.358,15 €	49.568.515,29 €
ΣΥΝΟΛΟ ΥΠΕ		812.047.609,32 €	781.543.502,97 €



ΠΡΟΓΡΑΜΜΑ ΠΡΟΜΗΘΕΙΩΝ ΦΑΡΜΑΚΟΥ 2011

ΕΝΗΜΕΡΩΣΗ 13/04/2011

1η ΥΠΕ - ΑΤΤΙΚΗΣ				
Α/Α	ΜΟΝΑΔΑ	Π/Υ ΠΟΥ ΕΙΣΗΧΘΕΙ ΣΤΟ ΣΥΣΤΗΜΑ ΗΛΕΚΤΡΟΝΙΚΑ	Π/Υ ΠΟΥ ΑΠΕΣΤΑΛΗ ΣΥΜΠΛΗΡΩΜΑΤΙΚΑ	ΤΕΛΙΚΟΣ Π/Υ ΠΡΟΓΡΑΜΜΑΤΟΣ 2011
1	Γ.Ν. ΝΕΑΣ ΙΩΝΙΑΣ «ΚΩΝΣΤΑΝΤΟΠΟΥΛΕΙΟ»	3.912.747,05 €		3.912.747,05 €
2	Γ. ΑΝΤΙΚΑΡΚΙΝΙΚΟ ΝΟΣΟΚΟΜΕΙΟ ΑΘΗΝΩΝ «ΑΓ. ΣΑΒΒΑΣ»	20.074.223,70 €	149.074,55 €	20.223.298,25 €
3	Γ. Ν. ΠΑΙΔΩΝ ΠΕΝΤΕΛΗΣ	265.150,75 €		265.150,75 €
4	Γ. ΟΓΚΟΛΟΓΙΚΟ ΝΟΣ. ΚΗΦΙΣΙΑΣ «ΟΙ ΑΓΙΟΙ ΑΝΑΡΓΥΡΟΙ»	12.000.000,00 €		12.000.000,00 €
5	Γ.Ν. ΜΑΙΕΥΤΗΡΙΟ ΑΘΗΝΩΝ «ΕΛΕΝΑΣ ΒΕΝΙΖΕΛΟΥ»	5.024.228,03 €		5.024.228,03 €
6	Γ.Ν. ΜΕΛΙΣΣΙΩΝ «ΑΜΑΛΙΑ ΦΛΕΜΙΓΚ»	2.761.312,21 €	19.511,27 €	2.780.823,48 €
7	Γ.Ν. ΝΟΣΗΜ. ΘΩΡΑΚΟΣ ΑΘΗΝΩΝ «ΣΩΤΗΡΙΑ»	19.067.505,13 €		19.067.505,13 €
8	Γ.Ν. ΠΑΙΔΩΝ «Η ΑΓΙΑ ΣΟΦΙΑ»	14.098.922,07 €		14.098.922,07 €
9	Γ.Ν. ΠΑΤΗΣΙΩΝ	1.141.994,95 €	96.968,90 €	1.238.963,85 €
10	Γ.Ν.Α «Η ΕΛΠΙΣ»	1.321.479,85 €		1.321.479,85 €
11	Γ.Ν.Α «Ο ΕΥΑΓΓΕΛΙΣΜΟΣ»	36.646.883,60 €	675.461,49 €	37.322.345,09 €
12	Γ.Ν.Α. «ΑΛΕΞΑΝΔΡΑ»	13.562.613,02 €		13.562.613,02 €
13	Γ.Ν.Α. «Γ. ΓΕΝΗΜΑΤΑΣ»	26.824.481,12 €		26.824.481,12 €
14	Γ.Ν.Α. «Η ΠΑΜΜΑΚΑΡΙΣΤΟΣ»	1.149.379,01 €		1.149.379,01 €
15	Γ.Ν.Α. «ΗΠΟΚΡΑΤΕΙΟ»	18.294.891,62 €		18.294.891,62 €
16	Γ.Ν.Α. «ΚΟΡΓΙΑΛΕΝΕΙΟ-ΜΠΕΝΕΚΕΙΟ» Ε.Ε.Σ.	11.581.885,80 €		11.581.885,80 €
ΜΕΡΙΚΟ ΣΥΝΟΛΟ		187.727.697,91 €	941.016,21 €	188.668.714,12 €
17	Γ.Ν.Α. «ΑΔΙΚΟ»	37.858.192,08 €		37.858.192,08 €
18	Γ.Ν.Α. «ΠΟΛΥΚΛΙΝΙΚΗ»	1.310.933,94 €		1.310.933,94 €
19	Γ.Ν.ΑΤΤΙΚΗΣ «ΚΑΤ»	10.578.495,35 €	8.148,65 €	10.586.644,00 €
20	Γ.Ν.ΑΤΤΙΚΗΣ «ΣΙΣΜΑΝΟΓΛΕΙΟ»	7.098.785,67 €	64.297,78 €	7.163.083,45 €
21	Γ.Ν.ΠΑΙΔΩΝ «ΠΑΝ. & ΑΓΛ. ΚΥΡΙΑΚΟΥ»	3.753.445,72 €		3.753.445,72 €
22	ΝΟΣΟΚ. ΑΦΡΟΔΙΣΙΩΝ & ΔΕΡΜ. ΠΑΘΗΣΕΩΝ ΑΘΗΝΩΝ «ΑΝΔΡΕΑΣ ΣΥΓΓΡΟΣ»	12.126.277,05 €	110.092,01 €	12.236.369,06 €
23	ΟΦΘΑΛΜΙΑΤΡΕΙΟ ΑΘΗΝΩΝ	486.697,85 €		486.697,85 €
24	ΠΑΘΟΛΟΓΙΚΟ ΝΟΣ. ΑΘΗΝΩΝ ΣΠΗΛΙΟΠΟΥΛΕΙΟ «Η ΑΓΙΑ ΕΛΕΝΗ»	81.083,42 €	1.553,52 €	82.636,94 €
25	ΠΑΙΔΟΨΥΧΙΑΤΡΙΚΟ ΝΟΣ ΑΤΤΙΚΗΣ	14.594,37 €		14.594,37 €
ΜΕΡΙΚΟ ΣΥΝΟΛΟ		73.308.505,45 €	184.091,96 €	73.492.597,41 €
ΣΥΝΟΛΟ 1ΗΣ ΥΠΕ		261.036.203,36 €	1.125.108,17 €	262.161.311,53 €

2η ΥΠΕ - ΠΕΙΡΑΙΩΣ ΚΑΙ ΑΙΓΑΙΟΥ				
Α/Α	ΜΟΝΑΔΑ	Π/Υ ΠΟΥ ΕΙΣΗΧΘΕΙ ΣΤΟ ΣΥΣΤΗΜΑ ΗΛΕΚΤΡΟΝΙΚΑ	Π/Υ ΠΟΥ ΑΠΕΣΤΑΛΗ ΣΥΜΠΛΗΡΩΜΑΤΙΚΑ	ΤΕΛΙΚΟΣ Π/Υ ΠΡΟΓΡΑΜΜΑΤΟΣ 2011
1	Γ. ΑΝΤΙΚΑΡΚΙΝΙΚΟ ΝΟΣ. ΠΕΙΡΑΙΑ «ΜΕΤΑΣΑ»	21.364.719,04 €	625.876,36 €	21.990.595,40 €
2	Γ. Ν. ΕΛΕΥΣΙΝΑΣ «ΘΡΙΑΣΙΟ»	4.726.762,20 €		4.726.762,20 €
3	Γ. Ν. - ΚΥ ΚΥΘΗΡΩΝ	140.370,28 €		140.370,28 €
4	Γ.Ν. ΜΥΤΙΛΗΝΗΣ «ΒΟΣΤΑΝΕΙΟ»	4.351.861,45 €	170,11 €	4.352.031,56 €
5	Γ.Ν ΣΑΜΟΥ «Ο ΑΓΙΟΣ ΠΑΝΤΕΛΗΜΩΝ»	988.563,14 €		988.563,14 €
6	Γ.Ν. ΔΥΤ. ΑΤΤΙΚΗΣ	1.560.863,62 €		1.560.863,62 €
7	Γ.Ν. - Κ.Υ. ΙΚΑΡΙΑΣ	170.527,75 €		170.527,75 €
8	Γ.Ν. ΝΙΚΑΙΑΣ ΠΕΙΡΑΙΑ «ΑΓΙΟΣ ΠΑΝΤΕΛΗΜΩΝ»	7.278.883,00 €	1.941.741,83 €	9.220.624,83 €
9	Γ.Ν. ΠΕΙΡΑΙΑ «ΤΖΑΝΕΙΟ»	6.743.631,88 €	42.594,63 €	6.786.226,51 €
10	Γ.Ν. ΡΟΔΟΥ «Α. ΠΑΠΑΔΑΡΕΟΥ»	6.921.659,51 €	786.587,95 €	7.708.247,46 €
11	Γ.Ν. ΣΥΡΟΥ «ΒΑΡΔΑΚΕΙΟ & ΠΡΩΪΟ»	897.613,43 €		897.613,43 €
12	Γ.Ν. ΧΙΟΥ «ΣΚΥΛΙΤΣΕΙΟ»	3.048.145,28 €		3.048.145,28 €
13	Γ.Ν.-Κ.Υ. ΚΑΛΥΜΝΟΥ «ΤΟ ΒΟΥΒΑΛΕΙΟ»	757.289,11 €	2.401,33 €	759.690,44 €
14	Γ.Ν.-Κ.Υ. ΚΩ	1.112.171,98 €		1.112.171,98 €
15	Γ.Ν.-Κ.Υ. ΛΗΜΝΟΥ	875.867,54 €		875.867,54 €
16	Γ.Ν.-Κ.Υ. ΝΑΣΟΥ	190.266,54 €		190.266,54 €
17	ΚΡΑΤΙΚΟ ΘΕΡΑΠΕΥΤΗΡΙΟ- Κ.Υ. ΛΕΡΟΥ	676.364,83 €		676.364,83 €
18	ΠΑΝΕΠΙΣΤΗΜΙΑΚΟ ΓΕΝΙΚΟ ΝΟΣ. «ΑΤΤΙΚΩΝ»	22.541.122,25 €		22.541.122,25 €
19	ΨΥΧΙΑΤΡΙΚΟ ΝΟΣ. ΑΤΤΙΚΗΣ	3.505.532,74 €		3.505.532,74 €
20	ΨΥΧΙΑΤΡΙΚΟ ΝΟΣ. ΑΤΤΙΚΗΣ «ΔΡΟΜΟΚΑΪΤΕΙΟ»	1.182.626,62 €	56.497,56 €	1.239.124,18 €
21	Γ. Ν. «ΑΣΚΛΗΠΕΙΟ» ΒΟΥΛΑΣ	5.851.568,56 €	47.061,33 €	5.898.619,89 €
ΣΥΝΟΛΟ 2ΗΣ ΥΠΕ		94.866.400,75 €	3.502.931,10 €	98.369.331,85 €



ΠΡΟΓΡΑΜΜΑ ΠΡΟΜΗΘΕΙΩΝ ΦΑΡΜΑΚΟΥ 2011

ΕΝΗΜΕΡΩΣΗ 13/04/2011

3η ΥΠΕ - ΜΑΚΕΔΟΝΙΑΣ				
Α/Α	ΜΟΝΑΔΑ	Π/Υ ΠΟΥ ΕΙΣΗΧΘΕΙ ΣΤΟ ΣΥΣΤΗΜΑ ΗΛΕΚΤΡΟΝΙΚΑ	Π/Υ ΠΟΥ ΑΠΕΣΤΑΛΗ ΣΥΜΠΛΗΡΩΜΑΤΙΚΑ	ΤΕΛΙΚΟΣ Π/Υ ΠΡΟΓΡΑΜΜΑΤΟΣ 2011
1	Γ.Ν. ΚΑΣΤΟΡΙΑΣ	1.096.597,24 €		1.096.597,24 €
2	Γ.Ν. "Τ. ΠΑΠΑΓΕΩΡΓΙΟΥ"	30.399.453,24 €		30.399.453,24 €
3	Γ.Ν. ΒΕΡΟΙΑΣ	2.731.399,00 €		2.731.399,00 €
4	Γ.Ν. ΓΙΑΝΝΙΤΣΩΝ	2.184.158,01 €		2.184.158,01 €
5	Γ.Ν. ΓΡΕΒΕΝΩΝ	828.609,65 €		828.609,65 €
6	Γ.Ν. ΕΔΕΣΣΑΣ	2.066.257,66 €	51.009,09 €	2.117.266,75 €
7	Γ.Ν. ΚΑΤΕΡΙΝΗΣ	2.586.235,31 €		2.586.235,31 €
8	Γ.Ν. ΚΟΖΑΝΗΣ «ΜΑΜΑΤΣΕΙΟ»	2.025.796,73 €	86.142,63 €	2.111.939,36 €
9	Γ.Ν. ΝΑΟΥΣΑΣ	633.662,96 €		633.662,96 €
10	Γ.Ν. ΠΤΟΛΕΜΑΪΔΑΣ «ΜΠΟΔΟΣΑΚΕΙΟ»	2.290.219,77 €		2.290.219,77 €
11	Γ.Ν. ΦΛΩΡΙΝΑΣ «ΕΛΕΝΗ Θ. ΔΗΜΗΤΡΙΟΥ»	1.025.921,51 €		1.025.921,51 €
12	Γ.Ν. ΑΓ. ΘΕΣΣΑΛΟΝΙΚΗΣ "ΑΓΙΟΣ ΔΗΜΗΤΡΙΟΣ"	2.195.386,85 €		2.195.386,85 €
13	Γ.Ν. ΘΕΣΣΑΛΟΝΙΚΗΣ "Τ. ΓΕΝΝΗΜΑΤΑΣ"	2.030.745,91 €		2.030.745,91 €
14	ΝΟΣΟΚΟΜΕΙΟ ΕΙΔΙΚΩΝ ΠΑΘΗΣΕΩΝ ΘΕΣΣΑΛΟΝΙΚΗΣ	165.873,00 €		165.873,00 €
15	ΠΑΝΕΠΙΣΤΗΜΙΑΚΟ Γ.Ν. ΘΕΣΣΑΛΟΝΙΚΗΣ "Τ. ΠΑΠΑΝΙΚΟΛΑΟΥ"	20.002.414,93 €		20.002.414,93 €
16	ΨΥΧΙΑΤΡΙΚΟ ΝΟΣΟΚΟΜΕΙΟ ΘΕΣΣΑΛΟΝΙΚΗΣ	1.605.359,31 €		1.605.359,31 €
17	ΨΥΧΙΑΤΡΙΚΟ ΝΟΣΟΚΟΜΕΙΟ ΠΕΤΡΑΣ ΟΛΥΜΠΟΥ	429.320,00 €		429.320,00 €
ΣΥΝΟΛΟ 3ΗΣ ΥΠΕ		74.297.411,08 €	137.151,72 €	74.434.562,80 €

4η ΥΠΕ - ΜΑΚΕΔΟΝΙΑΣ ΚΑΙ ΘΡΑΚΗΣ				
Α/Α	ΜΟΝΑΔΑ	Π/Υ ΠΟΥ ΕΙΣΗΧΘΕΙ ΣΤΟ ΣΥΣΤΗΜΑ ΗΛΕΚΤΡΟΝΙΚΑ	Π/Υ ΠΟΥ ΑΠΕΣΤΑΛΗ ΣΥΜΠΛΗΡΩΜΑΤΙΚΑ	ΤΕΛΙΚΟΣ Π/Υ ΠΡΟΓΡΑΜΜΑΤΟΣ 2011
1	ΑΝΤΙΚΑΡΚΙΝΙΚΟ ΝΟΣ. ΘΕΣΣΑΛΟΝΙΚΗΣ «ΘΕΑΓΕΝΕΙΟ»	31.258.994,49 €		31.258.994,49 €
2	Γ.Ν. ΔΙΔΥΜΟΤΕΙΧΟΥ	2.153.948,62 €	12.146,76 €	2.166.095,38 €
3	Γ.Ν. ΔΡΑΜΑΣ	2.070.750,00 €	5.200,00 €	2.075.950,00 €
4	Γ.Ν. ΘΕΣΣΑΛΟΝΙΚΗΣ «ΙΠΠΟΚΡΑΤΕΙΟ»	29.833.250,78 €	72.770,00 €	29.906.020,78 €
5	Γ.Ν. ΚΑΒΑΛΑΣ	5.815.812,68 €	316.288,18 €	6.132.100,86 €
6	Γ.Ν. ΚΙΛΚΙΣ	1.412.756,96 €		1.412.756,96 €
7	Γ.Ν. ΚΟΜΟΤΗΝΗΣ «ΣΙΣΜΑΝΟΓΛΕΙΟ»	2.826.779,84 €	2.751,43 €	2.829.531,27 €
8	Γ.Ν. ΣΑΝΘΗΣ	2.938.896,06 €		2.938.896,06 €
9	Γ.Ν. ΣΕΡΡΩΝ	5.415.681,85 €		5.415.681,85 €
10	Γ.Ν. ΧΑΛΚΙΔΙΚΗΣ	1.416.124,19 €		1.416.124,19 €
11	Γ.Ν.Κ.Υ. ΓΟΥΜΕΝΙΣΣΑΣ	380.533,65 €		380.533,65 €
12	ΝΟΣ. ΑΦΡΩΔ. & ΔΕΡΜ. ΝΟΣΩΝ ΘΕΣΣΑΛΟΝΙΚΗΣ	67.822,55 €	149,47 €	67.972,02 €
13	ΠΑΝΕΠΙΣΤΗΜΙΑΚΟ Γ.Ν. ΛΑΕΞΑΝΔΡΟΥΠΟΛΗΣ	15.520.187,98 €	852.889,63 €	16.373.077,61 €
14	ΠΑΝΕΠΙΣΤΗΜΙΑΚΟ Γ.Ν. «ΑΧΕΠΑ»	17.158.202,81 €		17.158.202,81 €
15	ΠΡΩΤΟ ΓΕΝ. ΝΟΣ. ΘΕΣΣΑΛΟΝΙΚΗΣ «ΑΓΙΟΣ ΠΑΥΛΟΣ»	1.868.518,21 €		1.868.518,21 €
ΣΥΝΟΛΟ 4ΗΣ ΥΠΕ		120.138.260,67 €	1.262.195,47 €	121.400.456,14 €

5η ΥΠΕ - ΘΕΣΣΑΛΙΑΣ ΚΑΙ ΣΤΕΡΕΑΣ ΕΛΛΑΔΟΣ				
Α/Α	ΜΟΝΑΔΑ	Π/Υ ΠΟΥ ΕΙΣΗΧΘΕΙ ΣΤΟ ΣΥΣΤΗΜΑ ΗΛΕΚΤΡΟΝΙΚΑ	Π/Υ ΠΟΥ ΑΠΕΣΤΑΛΗ ΣΥΜΠΛΗΡΩΜΑΤΙΚΑ	ΤΕΛΙΚΟΣ Π/Υ ΠΡΟΓΡΑΜΜΑΤΟΣ 2011
1	Γ.Ν. ΘΗΒΩΝ	658.896,69 €	0,00 €	658.896,69 €
2	Γ.Ν. ΑΜΦΙΣΣΑΣ	593.242,32 €	0,00 €	593.242,32 €
3	Γ.Ν. ΒΟΛΟΥ «ΑΧΙΛΛΟΠΟΥΛΕΙΟ»	6.398.468,31 €	0,00 €	6.398.468,31 €
4	Γ.Ν. ΚΑΡΔΙΤΣΑΣ	3.935.821,92 €	0,00 €	3.935.821,92 €
5	Γ.Ν. ΚΑΡΠΕΝΗΣΙΟΥ	349.979,55 €	0,00 €	349.979,55 €
6	Γ.Ν. ΛΑΜΙΑΣ	8.927.900,06 €	0,00 €	8.927.900,06 €
7	Γ.Ν. ΛΑΡΙΣΑΣ «ΚΟΥΤΛΙΜΠΑΝΕΙΟ & ΤΡΙΑΝΤΑΦΥΛΛΕΙΟ»	10.541.918,78 €	0,00 €	10.541.918,78 €
8	Γ.Ν. ΛΙΒΑΔΕΙΑΣ	2.079.086,91 €	0,00 €	2.079.086,91 €
9	Γ.Ν. ΤΡΙΚΑΛΩΝ	3.389.353,89 €	0,00 €	3.389.353,89 €
10	Γ.Ν. ΧΑΛΚΙΔΑΣ	3.520.837,59 €	0,00 €	3.520.837,59 €
11	Γ.Ν.Κ.Υ. ΚΑΡΥΣΤΟΥ	243.359,44 €	0,00 €	243.359,44 €
12	Γ.Ν.Κ.Υ. ΚΥΜΗΣ	365.860,99 €	0,00 €	365.860,99 €
13	ΠΑΝΕΠΙΣΤ. ΓΕΝ. ΝΟΣ. ΛΑΡΙΣΑΣ	24.828.677,64 €	52.113,60 €	24.880.791,24 €
ΣΥΝΟΛΟ 5ΗΣ ΥΠΕ		65.833.404,09 €	52.113,60 €	65.885.517,69 €



ΠΡΟΓΡΑΜΜΑ ΠΡΟΜΗΘΕΙΩΝ ΦΑΡΜΑΚΟΥ 2011

ΕΝΗΜΕΡΩΣΗ 13/04/2011

6η ΥΠΕ - ΠΕΛΟΠΟΝΝΗΣΟΥ, ΙΟΝΙΩΝ ΝΗΣΩΝ, ΗΠΕΙΡΟΥ ΚΑΙ ΔΥΤΙΚΗΣ ΕΛΛΑΔΟΣ

Α/Α	ΜΟΝΑΔΑ	Π/Υ ΠΟΥ ΕΙΣΗΧΘΕΙ ΣΤΟ ΣΥΣΤΗΜΑ ΗΛΕΚΤΡΟΝΙΚΑ	Π/Υ ΠΟΥ ΑΠΕΣΤΑΛΗ ΣΥΜΠΛΗΡΩΜΑΤΙΚΑ	ΤΕΛΙΚΟΣ Π/Υ ΠΡΟΓΡΑΜΜΑΤΟΣ 2011	Α/Α	ΜΟΝΑΔΑ	Π/Υ ΠΟΥ ΕΙΣΗΧΘΕΙ ΣΤΟ ΣΥΣΤΗΜΑ ΗΛΕΚΤΡΟΝΙΚΑ	Π/Υ ΠΟΥ ΑΠΕΣΤΑΛΗ ΣΥΜΠΛΗΡΩΜΑΤΙΚΑ	ΤΕΛΙΚΟΣ Π/Υ ΠΡΟΓΡΑΜΜΑΤΟΣ 2011
1	Γ. ΠΑΝΑΡΚΑΔΙΚΟ Ν. ΤΡΙΠΟΛΗΣ «Η ΕΥΑΓΓΕΛΙΣΤΡΙΑ»	4.351.731,12 €		4.351.731,12 €	17	Γ.Ν. ΝΑΥΠΑΓΙΟΥ	1.146.518,00 €		1.146.518,00 €
2	Γ.Ν. ΑΓΡΙΝΙΟΥ	3.024.072,87 €		3.024.072,87 €	18	Γ.Ν. ΠΑΙΔΩΝ ΠΑΤΡΩΝ «ΚΑΡΑΜΑΝΩΔΑΝΕΙΟ»	450.234,03 €		450.234,03 €
3	Γ.Ν. ΑΙΓΙΟΥ	1.053.506,64 €	9.138,15 €	1.062.644,79 €	19	Γ.Ν. ΠΡΕΒΕΖΑΣ	2.193.281,15 €		2.193.281,15 €
4	Γ.Ν. ΑΜΑΛΙΑΔΑΣ	1.268.422,22 €		1.268.422,22 €	20	Γ.Ν. ΠΥΡΓΟΥ «Α. ΠΑΠΑΝΔΡΕΟΥ»	3.502.851,39 €		3.502.851,39 €
5	Γ.Ν. ΑΡΓΟΥΣ	1.785.581,41 €		1.785.581,41 €	21	Γ.Ν. ΣΠΑΡΤΗΣ «ΙΩΑΝ. & ΑΙΚΑΤ. ΓΡΗΓΟΡΙΟΥ»	2.320.360,45 €		2.320.360,45 €
6	Γ.Ν. ΑΡΤΑΣ	5.056.501,35 €		5.056.501,35 €	22	Γ.Ν.-Κ.Υ. ΚΑΛΑΒΡΥΤΩΝ	134.449,08 €	232,20 €	134.681,28 €
7	Γ.Ν. ΖΑΚΥΝΘΟΥ «ΑΓΙΟΣ ΔΙΟΝΥΣΙΟΣ»	1.892.906,80 €		1.892.906,80 €	23	Γ.Ν.-Κ.Υ. ΚΡΕΣΤΕΝΩΝ	70.914,36 €		70.914,36 €
8	Γ.Ν. ΙΩΑΝΝΙΝΩΝ «ΧΑΤΖΗΚΩΣΤΑ»	2.872.550,05 €	142.228,11 €	3.014.778,16 €	24	Γ.Ν.-Κ.Υ. ΚΥΠΑΡΙΣΣΙΑΣ	1.212.472,75 €		1.212.472,75 €
9	Γ.Ν.- Κ.Υ. ΦΩΛΙΑΤΩΝ	1.216.493,73 €		1.216.493,73 €	25	Γ.Ν.-Κ.Υ. ΜΟΛΑΩΝ	1.336.710,26 €		1.336.710,26 €
10	Γ.Ν. ΚΑΛΑΜΑΤΑΣ	6.166.597,30 €		6.166.597,30 €	26	Γ.Ν.ΠΑΤΡΑΣ "ΑΓΙΟΣ ΑΝΔΡΕΑΣ"	6.973.758,99 €	60.117,95 €	7.033.876,94 €
11	Γ.Ν. ΚΕΡΚΥΡΑΣ	3.905.918,94 €	10.349,62 €	3.916.268,56 €	27	ΝΟΣΟΚ. ΝΟΣΗΜ. ΘΩΡΑΚΟΣ Ν.Δ. ΕΛΛΑΔΑΣ «ΑΓΙΟΣ ΑΝΔΡΕΑΣ»	439.010,53 €		439.010,53 €
12	Γ.Ν. ΚΕΦΑΛΛΗΝΙΑΣ	930.406,77 €	7.200,00 €	937.606,77 €	28	ΠΑΝΕΠΙΣΤΗΜΙΑΚΟ Γ.Ν. ΙΩΑΝΝΙΝΩΝ	19.954.678,37 €	562.199,69 €	20.516.878,06 €
13	Γ.Ν. ΚΟΡΙΝΘΟΥ	2.959.545,73 €	13.747,93 €	2.973.293,66 €	29	ΠΑΝΕΠΙΣΤΗΜΙΑΚΟ Γ.Ν. ΠΑΤΡΩΝ	24.446.605,31 €	5.244.784,26 €	29.691.389,57 €
14	Γ.Ν. ΛΕΥΚΑΔΑΣ	1.149.080,00 €		1.149.080,00 €	30	ΨΥΧΙΑΤΡΙΚΟ ΝΟΣ. ΚΕΡΚΥΡΑΣ	69.075,05 €		69.075,05 €
15	Γ.Ν. ΛΗΘΟΥΡΙΟΥ «ΜΑΝΤΖΑΒΙΝΑΤΕΙΟ»	114.999,10 €		114.999,10 €	31	ΨΥΧΙΑΤΡΙΚΟ ΝΟΣ. ΤΡΙΠΟΛΗΣ	299.840,47 €		299.840,47 €
16	Γ.Ν. ΜΕΣΟΛΟΓΓΙΟΥ «ΧΑΤΖΗΚΩΣΤΑ»	1.374.735,54 €		1.374.735,54 €		ΜΕΡΙΚΟ ΣΥΝΟΛΟ	64.550.760,19 €	5.867.334,10 €	70.418.094,29 €
	ΜΕΡΙΚΟ ΣΥΝΟΛΟ	39.123.049,57 €	182.663,81 €	39.305.713,38 €		ΣΥΝΟΛΟ 6ΗΣ ΥΠΕ	103.673.809,76 €	6.049.997,91 €	109.723.807,67 €

7η ΥΠΕ - ΚΡΗΤΗΣ

Α/Α	ΜΟΝΑΔΑ	Π/Υ ΠΟΥ ΕΙΣΗΧΘΕΙ ΣΤΟ ΣΥΣΤΗΜΑ ΗΛΕΚΤΡΟΝΙΚΑ	Π/Υ ΠΟΥ ΑΠΕΣΤΑΛΗ ΣΥΜΠΛΗΡΩΜΑΤΙΚΑ	ΤΕΛΙΚΟΣ Π/Υ ΠΡΟΓΡΑΜΜΑΤΟΣ 2011
1	Γ.Ν. ΗΡΑΚΛΕΙΟΥ «ΒΕΝΙΖΕΛΕΙΟ - ΠΑΝΑΝΕΙΟ»	7.326.779,05 €	29.658,98 €	7.356.438,03 €
2	Γ.Ν. ΑΓΙΟΥ ΝΙΚΟΛΑΟΥ	1.565.530,03 €		1.565.530,03 €
3	Γ.Ν. ΡΕΘΥΜΝΟΥ	2.546.583,35 €		2.546.583,35 €
4	Γ.Ν. ΧΑΝΙΩΝ «ΑΓ. ΓΕΩΡΓΙΟΣ»	9.761.694,47 €		9.761.694,47 €
5	Γ.Ν.-Κ.Υ. ΙΕΡΑΠΕΤΡΑΣ	476.210,87 €		476.210,87 €
6	Γ.Ν.-Κ.Υ. ΝΕΑΠΟΛΗΣ ΚΡΗΤΗΣ «ΔΙΑΛΥΝΑΚΕΙΟ»	68.267,97 €		68.267,97 €
7	Γ.Ν.-Κ.Υ. ΣΗΤΕΙΑΣ	526.224,21 €	486,62 €	526.710,83 €
8	ΠΑΝΕΠΙΣΤΗΜΙΑΚΟ Γ.Ν. ΗΡΑΚΛΕΙΟΥ	26.620.142,12 €	344.562,85 €	26.964.704,97 €
9	ΨΥΧΙΑΤΡΙΚΟ ΝΟΣ. ΧΑΝΙΩΝ	301.034,41 €	1.340,36 €	302.374,77 €
	ΣΥΝΟΛΟ 7ΗΣ ΥΠΕ	49.192.466,48 €	376.048,81 €	49.568.515,29 €



ΠΡΟΓΡΑΜΜΑ ΠΡΟΜΗΘΕΙΩΝ ΦΑΡΜΑΚΟΥ 2011				
ΕΝΗΜΕΡΩΣΗ 13/04/2011				
ΕΠΟΠΤΕΥΟΜΕΝΟΙ ΦΟΡΕΙΣ				
A/A	ΜΟΝΑΔΑ	Π/Υ ΠΟΥ ΕΙΣΗΧΘΕΙ ΣΤΟ ΣΥΣΤΗΜΑ ΗΛΕΚΤΡΟΝΙΚΑ	Π/Υ ΠΟΥ ΑΠΕΣΤΑΛΗ ΣΥΜΠΛΗΡΩΜΑΤΙΚΑ	ΤΕΛΙΚΟΣ Π/Υ ΠΡΟΓΡΑΜΜΑΤΟΣ 2011
1	ΟΚΑΝΑ	779.990,00 €	1.900.990,00 €	2.680.980,00 €
2	ΩΝΑΣΕΙΟ	0,00 €	0,00 €	0,00 €
ΣΥΝΟΛΟ		779.990,00 €	1.900.990,00 €	2.680.980,00 €

3.2.6 Θέματα Ε.Σ.Π.Α

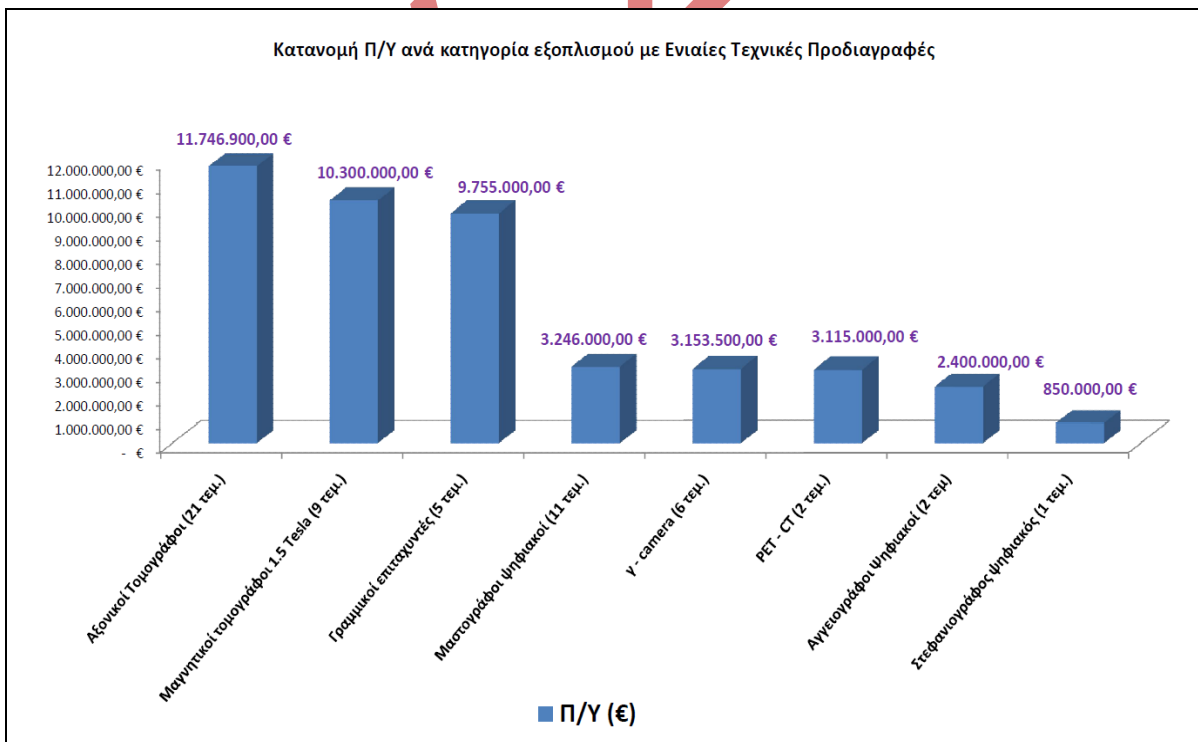
Στα πλαίσια του ΕΣΠΑ η Ε.Π.Υ διεκπεραιώνει τα αιτήματα των φορέων εποπτείας της αναφορικά με θέματα προμηθειών ιατροτεχνολογικού εξοπλισμού, βιοϊατρικής τεχνολογίας καθώς και ξενοδοχειακού εξοπλισμού. Ειδικά μέχρι στιγμής τα αρμόδια υπηρεσιακά όργανα της Ε.Π.Υ έχουν προβεί στις κατωτέρω ενέργειες:

- **Έκδοση εγκυκλίου**, με σκοπό την ταχύτερη και πιο ολοκληρωμένη διεκπεραίωση των αιτημάτων, (προμήθειας ιατροτεχνολογικού εξοπλισμού βιοϊατρικής τεχνολογίας καθώς και ξενοδοχειακού εξοπλισμού),
- Δημιουργία **βάσης δεδομένων** διαχείρισης των αιτημάτων προμήθειας από τους φορείς υγείας και κοινωνικής αλληλεγγύης,
- Σύνταξη **ενιαίων τεχνικών προδιαγραφών**, συντελεστών βαρύτητας, ειδικών όρων διακήρυξης και όρων σύμβασης συντήρησης για τα εξής:

1. Αξονικό τομογράφο 4 τομών

2. Αξονικό τομογράφο 16 τομών, τύπος A και B (επισυνάπτονται τρεις σελίδες με προδιαγραφές και συντελεστές βαρύτητας)
3. Αξονικό τομογράφο 64 τομών
4. Αξονικό τομογράφο 64+ τομών
5. Γραμμικό επιταχυντή, τύπος A και B
6. Μαγνητικό Τομογράφο 1.5 Tesla
7. Ψηφιακό Αγγειογράφο (δύο τύποι μηχανημάτων)
8. Ψηφιακό Μαστογράφο (δύο τύποι μηχανημάτων)
9. Ψηφιακό Στεφανιογράφο
10. γ – camera (δύο τύποι μηχανημάτων)
11. PET – CT

➤ **Απολογισμός εγκεκριμένων αιτημάτων** εξοπλισμού ενιαίων και εκτός ενιαίων τεχνικών προδιαγραφών.



Διαχείριση εγκεκριμένων αιτημάτων εξοπλισμού από την Επιτροπή Προμηθειών Υγείας, με χρηματοδότηση από το ΕΣΠΑ											
α/α	Υ.Πε.	Αριθμός φορέων που εγκρίθηκαν τεχνικές προδιαγραφές από την Ε.Π.Υ.	Αιτήματα εξοπλισμών προς έγκριση Τεχνικών Προδιαγραφών από την Ε.Π.Υ.		Αιτήματα εξοπλισμών με Ενιαίες Τεχνικές Προδιαγραφές		Ανάλυση εξοπλισμών με Ενιαίες Τεχνικές Προδιαγραφές			Αιτήματα εξοπλισμών εκτός ενιαίων τεχνικών προδιαγραφών	
			αριθμός	π/υ (€)	αριθμός	π/υ (€)	αριθμός	περιγραφή	π/υ (€)	αριθμός	π/υ (€)
1	1 ^η	16	34	26.380.667	12	11.087.500	2	Αγχειογράφοι Ψηφιακοί	2.400.000	22	15.293.167
2							Αξονικοί Τομογράφοι	2.220.000			
3							γ - camera	882.500			
4							Γραμμικός επιταχυντής	2.000.000			
5							Μαγνητικός τομογράφος 1.5 Tesla	1.500.000			
6							Μαστογράφοι ψηφιακοί	570.000			
7							PET - CT	1.515.000			
8	2 ^η	7	9	10.100.000	9	10.100.000	4	Αξονικοί Τομογράφοι	2.100.000	0	0
9							Γραμμικοί επιταχυντές	4.000.000			
10							Μαγνητικοί τομογράφοι 1.5 Tesla	2.400.000			
11							PET - CT	1.600.000			
12	3 ^η	13	20	18.271.000	18	8.940.000	5	Αξονικοί Τομογράφοι	2.125.000	2	9.331.000
13							Γραμμικός επιταχυντής	1.755.000			
14							γ - camera	810.000			
15							Μαγνητικός τομογράφος 1.5 Tesla	1.200.000			
16							Μαστογράφοι ψηφιακοί	2.200.000			
17							Στεφανιογράφοι ψηφιακοί	850.000			
18	4 ^η	5	5	3.000.000	5	3.000.000	4	Αξονικοί Τομογράφοι	2.000.000	0	0
19							Μαγνητικός τομογράφος 1.5 Tesla	1.000.000			
20	5 ^η	10	14	7.828.643	4	3.162.900	2	Αξονικοί Τομογράφοι	1.301.900	10	4.665.743
21							γ - camera	861.000			
22							Μαγνητικός τομογράφος 1.5 Tesla	1.000.000			
23	6 ^η	4	8	6.310.000	5	5.276.000	1	Γραμμικός επιταχυντής	2.000.000	3	1.034.000
24							γ - camera	600.000			
25							Μαστογράφος ψηφιακός	476.000			
26							Μαγνητικός τομογράφος 1.5 Tesla	2.200.000			
27	7 ^η	6	11	15.456.909	4	3.000.000	3	Αξονικοί Τομογράφοι	2.000.000	7	12.456.909
28							Μαγνητικός τομογράφος 1.5 Tesla	1.000.000			
Σύνολο (I) :		61	101	87.347.219	57	44.566.400				44	42.780.819
29	ΕΚΑΒ	1	1	13.590.000	0	0	0	-	0	1	13.590.000
Σύνολο (II) :		1	1	13.590.000	0	0				1	13.590.000
Γενικό σύνολο :		62	102	100.937.219	57	44.566.400				45	56.370.819

3.2.8 Παρακολούθηση Αναλώσεων

Πρόσφατα το Τμήμα Παρακολούθησης και Ελέγχου Προμηθειών της ΕΠΥ ανέλαβε την παρακολούθηση των αναλώσεων και των αποθεμάτων των Νοσοκομείων. Στην παρούσα φάση, σε συνεργασία με τις Δ/νσεις Πληροφορικής των Υ.Πε, χαρτογραφήθηκε η δυνατότητα το Νοσοκομείων να παρακολουθούν τις Αναλώσεις Υγειονομικών Υλικών με την Ενιαία Κωδικοποίηση GMDN για τα ιατροτεχνολογικά προϊόντα, κατά κωδικό ΕΟΦ για τα Φάρμακα, κατά Κλινική και κατά ΑΜΚΑ Ιατρού, μέσα από τα συστήματα μηχανογράφησης που ήδη πλέον διαθέτουν. Οι πίνακες που ακολουθούν αποτυπώνουν την υφιστάμενη κατάσταση η οποία είναι θετική και οι όποιες αδυναμίες σταδιακά αντιμετωπίζονται:

1 Υ.Πε					
Α/Α	ΦΟΡΕΑΣ ΥΓΕΙΑΣ	ΚΩΔΙΚΟΠΟΙΗΣΗ		ΑΝΑΛΩΣΕΙΣ	
		GMDN	ΕΟΦ	GMDN	ΕΟΦ
1	«ΚΩΝΣΤΑΝΤΟΠΟΥΛΕΙΟ» Γ.Ν. ΝΕΑΣ ΙΩΝΙΑΣ				
2	Γ. ΑΝΤΙΚΑΡΚΙΝΙΚΟ ΝΟΣΟΚΟΜΕΙΟ ΑΘΗΝΩΝ «ΑΓ. ΣΑΒΒΑΣ»				
3	Γ. Ν. ΠΑΙΔΩΝ ΠΕΝΤΕΛΗΣ				
4	Γ. ΟΓΚΟΛΟΓΙΚΟ ΝΟΣ. ΚΗΦΙΣΙΑΣ «ΟΙ ΑΓΙΟΙ ΑΝΑΡΓΥΡΟΙ»				
5	Γ.Ν. ΜΑΙΕΥΤΗΡΙΟ ΑΘΗΝΩΝ «ΕΛΕΝΑΣ ΒΕΝΙΖΕΛΟΥ»				
6	Γ.Ν. ΜΕΛΙΣΣΙΩΝ «ΑΜΑΛΙΑ ΦΛΕΜΙΓΚ»				
7	Γ.Ν.Θ.Α «ΣΩΤΗΡΙΑ»				
8	Γ.Ν. ΠΑΙΔΩΝ «Η ΑΓΙΑ ΣΟΦΙΑ»				
9	Γ.Ν. ΠΑΤΗΣΙΩΝ				
10	Γ.Ν.Α «Η ΕΛΠΙΣ»				
11	Γ.Ν.Α «Ο ΕΥΑΓΓΕΛΙΣΜΟΣ»				
12	Γ.Ν.Α. «ΑΛΕΞΑΝΔΡΑ»				
13	Γ.Ν.Α. «Γ. ΓΕΝΝΗΜΑΤΑΣ»				
14	Γ.Ν.Α. «Η ΠΑΜΜΑΚΑΡΙΣΤΟΣ»				
15	Γ.Ν.Α. «ΙΠΠΟΚΡΑΤΕΙΟ»				
16	Γ.Ν.Α. «ΚΟΡΓΙΑΛΕΝΕΙΟ-ΜΠΕΝΑΚΕΙΟ»				
17	Γ.Ν.Α. «ΛΑΪΚΟ»				
18	Γ.Ν.Α. «ΠΟΛΥΚΛΙΝΙΚΗ»				
19	Γ.Ν.ΑΤΤΙΚΗΣ «ΚΑΤ»				
20	Γ.Ν.ΑΤΤΙΚΗΣ «ΣΙΣΜΑΝΟΓΛΕΙΟ»				
21	Γ.Ν.ΠΑΙΔΩΝ «ΠΑΝ. & ΑΓΛ. ΚΥΡΙΑΚΟΥ»				
22	ΝΟΣΟΚ. ΑΦΡΟΔΙΣΙΩΝ & ΔΕΡΜ. ΠΑΘΗΣΕΩΝ ΑΘΗΝΩΝ «ΑΝΔΡΕΑΣ ΣΥΓΓΡΟΣ»				
23	ΟΦΘΑΛΜΙΑΤΡΕΙΟ ΑΘΗΝΩΝ				
24	ΠΑΘΟΛΟΓΙΚΟ ΝΟΣ. ΑΘΗΝΩΝ ΣΠΗΛΙΟΠΟΥΛΕΙΟ «Η ΑΓΙΑ ΕΛΕΝΗ»				
25	ΠΑΙΔΟΨΥΧΙΑΤΡΙΚΟ ΝΟΣ ΑΤΤΙΚΗΣ				

ΝΑΙ	ΣΕ ΕΞΕΛΙΞΗ- ΟΛΟΚΛΗΡΩΝΕΤΑΙ	ΌΧΙ
-----	------------------------------	-----

2 Υ.Πε					
Α/Α	ΦΟΡΕΑΣ ΥΓΕΙΑΣ	ΚΩΔΙΚΟΠΟΙΗΣΗ		ΑΝΑΛΩΣΕΙΣ	
		GMDN	ΕΟΦ	GMDN	ΕΟΦ
1	Γ. ΑΝΤΙΚΑΡΚΙΝΙΚΟ ΝΟΣ. ΠΕΙΡΑΙΑ «ΜΕΤΑΞΑ»				
2	Γ. Ν. ΕΛΕΥΣΙΝΑΣ «ΘΡΙΑΣΙΟ»				
3	Γ. Ν.- ΚΥ ΚΥΘΗΡΩΝ				
4	Γ.Ν ΜΥΤΙΛΗΝΗΣ «ΒΟΣΤΑΝΕΙΟ»				
5	Γ.Ν ΣΑΜΟΥ «Ο ΑΓΙΟΣ ΠΑΝΤΕΛΕΗΜΩΝ»				
6	Γ.Ν. ΔΥΤ. ΑΤΤΙΚΗΣ				
7	Γ.Ν.- Κ.Υ. ΙΚΑΡΙΑΣ				
8	Γ.Ν. ΝΙΚΑΙΑΣ ΠΕΙΡΑΙΑ «ΑΓΙΟΣ ΠΑΝΤΕΛΕΗΜΩΝ»				
9	Γ.Ν. ΠΕΙΡΑΙΑ «ΤΖΑΝΕΙΟ»				
10	Γ.Ν. ΡΟΔΟΥ «Α. ΠΑΠΑΝΔΡΕΟΥ»				
11	Γ.Ν. ΣΥΡΟΥ «ΒΑΡΔΑΚΕΙΟ & ΠΡΩΪΟ»				
12	Γ.Ν. ΧΙΟΥ «ΣΚΥΛΙΤΣΕΙΟ»				
13	Γ.Ν.-Κ.Υ. ΚΑΛΥΜΝΟΥ «ΤΟ ΒΟΥΒΑΛΕΙΟ»				
14	Γ.Ν.-Κ.Υ. ΚΩ				
15	Γ.Ν.-Κ.Υ. ΛΗΜΝΟΥ				
16	Γ.Ν.-Κ.Υ. ΝΑΞΟΥ				
17	ΚΡΑΤΙΚΟ ΘΕΡΑΠΕΥΤΗΡΙΟ-Κ.Υ. ΛΕΡΟΥ				
18	ΠΑΝΕΠΙΣΤΗΜΙΑΚΟ ΓΕΝΙΚΟ ΝΟΣ. «ΑΤΤΙΚΟΝ»				
19	ΨΥΧΙΑΤΡΙΚΟ ΝΟΣ. ΑΤΤΙΚΗΣ				
20	ΨΥΧΙΑΤΡΙΚΟ ΝΟΣ. ΑΤΤΙΚΗΣ «ΔΡΟΜΟΚΑΪΤΕΙΟ»				
21	Γ.Ν. ΑΣΚΛΗΠΕΙΟ ΒΟΥΛΑΣ				

ΝΑΙ	ΣΕ ΕΞΕΛΙΞΗ-ΟΛΟΚΛΗΡΩΝΕΤΑΙ	ΌΧΙ
-----	--------------------------	-----

3 Υ.Πε					
Α/Α	ΦΟΡΕΑΣ ΥΓΕΙΑΣ	ΚΩΔΙΚΟΠΟΙΗΣΗ		ΑΝΑΛΩΣΕΙΣ	
		GMDN	ΕΟΦ	GMDN	ΕΟΦ
1	Γ.Ν ΚΑΣΤΟΡΙΑΣ				
2	Γ.Ν. "Γ. ΠΑΠΑΓΕΩΡΓΙΟΥ"				
3	Γ.Ν. ΒΕΡΟΙΑΣ				
4	Γ.Ν. ΓΙΑΝΝΙΤΣΩΝ				
5	Γ.Ν. ΓΡΕΒΕΝΩΝ				
6	Γ.Ν. ΕΔΕΣΣΑΣ				
7	Γ.Ν. ΚΑΤΕΡΙΝΗΣ				
8	Γ.Ν. ΚΟΖΑΝΗΣ «ΜΑΜΑΤΣΕΙΟ»				
9	Γ.Ν. ΝΑΟΥΣΑΣ				
10	Γ.Ν. ΠΤΟΛΕΜΑΪΔΑΣ «ΜΠΟΔΟΣΑΚΕΙΟ»				
11	Γ.Ν. ΦΛΩΡΙΝΑΣ «ΕΛΕΝΗ Θ. ΔΗΜΗΤΡΙΟΥ»				
12	ΓΝ ΑΓ. ΘΕΣΣΑΛΟΝΙΚΗΣ "ΑΓΙΟΣ ΔΗΜΗΤΡΙΟΣ"				
13	ΓΝ ΘΕΣΣΑΛΟΝΙΚΗΣ "Γ. ΓΕΝΝΗΜΑΤΑΣ"				
14	ΝΟΣΟΚΟΜΕΙΟ ΕΙΔΙΚΩΝ ΠΑΘΗΣΕΩΝ ΘΕΣ/ΚΗΣ				
15	ΠΓΝ ΘΕΣ/ΚΗΣ "Γ. ΠΑΠΑΝΙΚΟΛΑΟΥ"				
16	ΨΥΧΙΑΤΡΙΚΟ ΝΟΣΟΚΟΜΕΙΟ ΘΕΣ/ΝΙΚΗΣ				
17	ΨΥΧΙΑΤΡΙΚΟ ΝΟΣΟΚΟΜΕΙΟ ΠΕΤΡΑΣ ΟΛΥΜΠΟΥ				

ΝΑΙ	ΣΕ ΕΞΕΛΙΞΗ- ΟΛΟΚΛΗΡΩΝΕΤΑΙ	ΌΧΙ
-----	------------------------------	-----

4 Υ.Πε					
Α/Α	ΦΟΡΕΑΣ ΥΓΕΙΑΣ	ΚΩΔΙΚΟΠΟΙΗΣΗ		ΑΝΑΛΩΣΕΙΣ	
		GMDN	ΕΟΦ	GMDN	ΕΟΦ
1	ΑΝΤΙΚΑΡΚΙΝΙΚΟ ΝΟΣ. ΘΕΣ/ΝΙΚΗΣ «ΘΕΑΓΕΝΕΙΟ»				
2	Γ.Ν. ΔΙΔΥΜΟΤΕΙΧΟΥ				
3	Γ.Ν. ΔΡΑΜΑΣ				
4	Γ.Ν. ΘΕΣΣΑΛΟΝΙΚΗΣ «ΙΠΠΟΚΡΑΤΕΙΟ»				
5	Γ.Ν. ΚΑΒΑΛΑΣ				
6	Γ.Ν. ΚΙΛΚΙΣ				
7	Γ.Ν. ΚΟΜΟΤΗΝΗΣ «ΣΙΣΜΑΝΟΓΛΕΙΟ»				
8	Γ.Ν. ΞΑΝΘΗΣ				
9	Γ.Ν. ΣΕΡΡΩΝ				
10	Γ.Ν. ΧΑΛΚΙΔΙΚΗΣ				
11	Γ.Ν.-Κ.Υ. ΓΟΥΜΕΝΙΣΣΑΣ				
12	ΝΟΣ. ΑΦΡΟΔ. & ΔΕΡΜ. ΝΟΣΩΝ ΘΕΣΣΑΛΟΝΙΚΗΣ				
13	ΠΑΝΕΠΙΣΤ. ΓΕΝ. ΝΟΣΟΚΟΜΕΙΟ ΑΛΕΞΑΝΔΡΟΥΠΟΛΗΣ				
14	ΠΑΝΕΠΙΣΤΗΜΙΑΚΟ Γ.Ν. «ΑΧΕΠΑ»				
15	ΠΡΩΤΟ ΓΕΝ. ΝΟΣ. ΘΕΣ/ΝΙΚΗΣ				

ΝΑΙ	ΣΕ ΕΞΕΛΙΞΗ- ΟΛΟΚΛΗΡΩΝΕΤΑΙ	ΌΧΙ
-----	------------------------------	-----

5 Υ.Πε					
Α/Α	ΦΟΡΕΑΣ ΥΓΕΙΑΣ	ΚΩΔΙΚΟΠΟΙΗΣΗ		ΑΝΑΛΩΣΕΙΣ	
		GMDN	ΕΟΦ	GMDN	ΕΟΦ
1	Γ.Ν. ΘΗΒΩΝ				
2	Γ.Ν. ΑΜΦΙΣΣΑΣ				
3	Γ.Ν. ΒΟΛΟΥ «ΑΧΙΛΛΟΠΟΥΛΕΙΟ»				
4	Γ.Ν. ΚΑΡΔΙΤΣΑΣ				
5	Γ.Ν. ΚΑΡΠΕΝΗΣΙΟΥ				
6	Γ.Ν. ΛΑΜΙΑΣ				
7	Γ.Ν. ΛΑΡΙΣΑΣ «ΚΟΥΤΛΙΜΠΑΝΕΙΟ & ΤΡΙΑΝΤΑΦΥΛΛΕΙΟ»				
8	Γ.Ν. ΛΙΒΑΔΕΙΑΣ				
9	Γ.Ν. ΤΡΙΚΑΛΩΝ				
10	Γ.Ν. ΧΑΛΚΙΔΑΣ				
11	Γ.Ν.-Κ.Υ. ΚΑΡΥΣΤΟΥ				
12	Γ.Ν.-Κ.Υ. ΚΥΜΗΣ				
13	ΠΑΝΕΠΙΣΤ. ΓΕΝ. ΝΟΣ. ΛΑΡΙΣΑΣ				

ΝΑΙ	ΣΕ ΕΞΕΛΙΞΗ- ΟΛΟΚΛΗΡΩΝΕΤΑΙ	ΌΧΙ
-----	------------------------------	-----

6 Υ.Πε					
Α/Α	ΦΟΡΕΑΣ ΥΓΕΙΑΣ	ΚΩΔΙΚΟΠΟΙΗΣΗ		ΑΝΑΛΩΣΕΙΣ	
		GMDN	ΕΟΦ	GMDN	ΕΟΦ
1	Γ. ΠΑΝΑΡΚΑΔΙΚΟ ΝΟΣ. ΤΡΙΠΟΛΗΣ «Η ΕΥΑΓΓΕΛΙΣΤΡΙΑ»				
2	Γ.Ν. ΑΓΡΙΝΙΟΥ				
3	Γ.Ν. ΑΙΓΙΟΥ				
4	Γ.Ν. ΑΜΑΛΙΑΔΑΣ				
5	Γ.Ν. ΑΡΓΟΥΣ				
6	Γ.Ν. ΑΡΤΑΣ				
7	Γ.Ν. ΖΑΚΥΝΘΟΥ «ΑΓΙΟΣ ΔΙΟΝΥΣΙΟΣ»				
8	Γ.Ν. ΙΩΑΝΝΙΝΩΝ «ΧΑΤΖΗΚΩΣΤΑ»				
9	Γ.Ν.-Κ.Υ. ΦΙΛΙΑΤΩΝ				
10	Γ.Ν. ΚΑΛΑΜΑΤΑΣ				
11	Γ.Ν. ΚΕΡΚΥΡΑΣ				
12	Γ.Ν. ΚΕΦΑΛΛΗΝΙΑΣ				
13	Γ.Ν. ΚΟΡΙΝΘΟΥ				
14	Γ.Ν. ΛΕΥΚΑΔΑΣ				
15	Γ.Ν. ΛΗΞΟΥΡΙΟΥ «ΜΑΝΤΖΑΒΙΝΑΤΕΙΟ»				
16	Γ.Ν. ΜΕΣΣΟΛΟΓΓΙΟΥ «ΧΑΤΖΗΚΩΣΤΑ»				
17	Γ.Ν. ΝΑΥΠΛΙΟΥ				
18	Γ.Ν. ΠΑΙΔΩΝ ΠΑΤΡΩΝ «ΚΑΡΑΜΑΝΔΑΝΕΙΟ»				
19	Γ.Ν.Π. "ΑΓΙΟΣ ΑΝΔΡΕΑΣ"				
20	Γ.Ν. ΠΡΕΒΕΖΑΣ				
21	Γ.Ν. ΠΥΡΓΟΥ «Α. ΠΑΠΑΝΔΡΕΟΥ»				
22	Γ.Ν. ΣΠΑΡΤΗΣ «ΙΩΑΝ. & ΑΙΚΑΤ. ΓΡΗΓΟΡΙΟΥ»				
23	Γ.Ν.-Κ.Υ. ΚΑΛΑΒΡΥΤΩΝ				
24	Γ.Ν.-Κ.Υ. ΚΡΕΣΤΕΝΩΝ				
25	Γ.Ν.-Κ.Υ. ΚΥΠΑΡΙΣΣΙΑΣ				
26	Γ.Ν.-Κ.Υ ΜΟΛΔΩΝ				
27	Γ.Ν.-Κ.Υ ΦΙΛΙΑΤΩΝ				
28	ΝΟΣΟΚ. ΝΟΣΗΜ. ΘΩΡΑΚΟΣ Ν.Δ. ΕΛΛΑΔΑΣ «ΑΓΙΟΣ ΛΟΥΚΑΣ»				
29	ΠΑΝΕΠΙΣΤ. Γ.Ν. ΙΩΑΝΝΙΝΩΝ				
30	ΠΑΝΕΠΙΣΤΗΜΙΑΚΟ Γ.Ν. ΠΑΤΡΩΝ				
31	ΨΥΧΙΑΤΡΙΚΟ ΝΟΣ. ΚΕΡΚΥΡΑΣ				
32	ΨΥΧΙΑΤΡΙΚΟ ΝΟΣ. ΤΡΙΠΟΛΗΣ				

ΝΑΙ	ΣΕ ΕΞΕΛΙΞΗ-ΟΛΟΚΛΗΡΩΝΕΤΑΙ	ΌΧΙ	ΔΕΝ ΑΠΑΝΤΗΣΕ
-----	--------------------------	-----	--------------

7 Υ.Πε					
Α/Α	ΦΟΡΕΑΣ ΥΓΕΙΑΣ	ΚΩΔΙΚΟΠΟΙΗΣΗ		ΑΝΑΛΩΣΕΙΣ	
		GMDN	ΕΟΦ	GMDN	ΕΟΦ
1	Γ.Ν ΗΡΑΚΛΕΙΟΥ «ΒΕΝΙΖΕΛΕΙΟ - ΠΑΝΑΝΕΙΟ»	Red	Green	Red	Green
2	Γ.Ν. ΑΓΙΟΥ ΝΙΚΟΛΑΟΥ	Red	Green	Red	Green
3	Γ.Ν. ΡΕΘΥΜΝΟΥ	Red	Green	Red	Green
4	Γ.Ν. ΧΑΝΙΩΝ «ΑΓ. ΓΕΩΡΓΙΟΣ»	Red	Green	Red	Green
5	Γ.Ν.-Κ.Υ. ΙΕΡΑΠΕΤΡΑΣ	Red	Green	Red	Green
6	Γ.Ν.-Κ.Υ. ΝΕΑΠΟΛΗΣ ΚΡΗΤΗΣ «ΔΙΑΛΥΝΑΚΕΙΟ»	Red	Green	Red	Green
7	Γ.Ν.-Κ.Υ. ΣΗΤΕΙΑΣ	Red	Green	Red	Green
8	ΠΑΝ. Γ.Ν ΗΡΑΚΛΕΙΟΥ	Red	Green	Red	Green
9	ΨΥΧΙΑΤΡΙΚΟ ΝΟΣ. ΧΑΝΙΩΝ	Green	Green	Green	Green
10	ΘΕΡΑΠΕΥΤΗΡΙΟ ΧΡΟΝΙΩΝ ΠΑΘΗΣΕΩΝ	Red	Red	Red	Red

ΝΑΙ	ΣΕ ΕΞΕΛΙΞΗ- ΟΛΟΚΛΗΡΩΝΕΤΑΙ	ΌΧΙ
-----	------------------------------	-----

Επίσης η ΕΠΥ για τις ανάγκες στατιστικής επεξεργασίας της καταγραφής των αναλώσεων συγκεντρώνει και αναλύει τα στοιχεία αναλώσεων που αποστέλλονται από τα Νοσοκομεία, με την αξιοποίηση και του «Observe Net» και του «ESY.net».

Στη συνέχεια παρατίθενται πίνακες που αποτυπώνουν τη δυνατότητα των Νοσοκομείων να παρακολουθούν τις Αναλώσεις σε Υγειονομικά Υλικά κατά κωδικό GMDN, σε Φάρμακα κατά κωδικό ΕΟΦ καθώς και τη δυνατότητα παρακολούθησης των Αναλώσεων κατά ΑΜΚΑ Ιατρού και Κλινική/Τμήμα.

ΕΦΑΡΜΟΓΗ	Α/Α ΓΡΑΜΜΗΣ	ΚΩΔΙΚΟΣ ΤΜΗΜΑΤΟΣ	ΟΝΟΜΑΣΙΑ ΤΜΗΜΑΤΟΣ	ΚΩΔΙΚΟΣ ΥΛΙΚΟΥ	ΚΩΔΙΚΟΣ GMDN	ΠΕΡΙΓΡΑΦΗ ΥΛΙΚΟΥ	ΜΟΝ. ΜΕΤΡΗΣΗΣ	ΤΙΜΗ ΜΟΝΑΔΟΣ	ΠΟΣΟΤΗΤΑ	ΑΞΙΑ
ΥΓΕΙΟΝΟΜΙΚΑ ΥΛΙΚΑ	8	1ΕΤΑ	ΑΚΤΙΝΟΔΙΑΓΝΩΣΤΙΚΟ ΤΜΗΜΑ	1000117804	32337	ΦΛΕΒΟΚΑΘΕΤΗΡΑΣ ΑΒΟΒΑΛ ΜΕ ΒΑΛΒΙΔΑ ΕΓΧΥΣΗΣ 20G, 45MM.	ΤΕ	0.47	200	93.48
ΥΓΕΙΟΝΟΜΙΚΑ ΥΛΙΚΑ	485	1ΠΜ1	ΜΟΝΑΔΑ ΤΕΧΝΗΤΟΥ ΝΕΦΡΟΥ	1000114200	35211	ΚΑΘΕΤΗΡΑΚΙΑ - ΠΕΤΑΛΟΥΔΕΣ - SCAL-VEIN ΜΕ ΑΤΡΑΥΜΑΤΙΚΗ ΒΕΛΟΝΑ ΣΙΛΙΚΟΝΑΡΙΣΜΕΝΗ ΜΕΣΑ ΕΞΩ ΝΟΥΜΕΡΟ 21. "ICOFLY"	ΤΕ	0.08	50	3.95
ΥΓΕΙΟΝΟΜΙΚΑ ΥΛΙΚΑ	637	1ΠΤ2	ΑΙΜΟΔΥΝΑΜΙΚΟ	1000519012	10688	ΚΑΘΕΤΗΡΕΣ ΣΤΕΦΑΝ. SIT6F ARI 100CM	ΤΕ	23.37	5	116.85
ΥΓΕΙΟΝΟΜΙΚΑ ΥΛΙΚΑ	651	1ΠΤ2	ΑΙΜΟΔΥΝΑΜΙΚΟ	18001002	12913	ΒΗΜΑΤΟΔΟΤΗΣ VVIR	ΤΕ	1463.35	5	7316.75
ΥΓΕΙΟΝΟΜΙΚΑ ΥΛΙΚΑ	1118	24Μ2	Α ΧΕΙΡΟΥΡΓΕΙΟ	1500705501	35615	ΚΥΚΛΙΚΟΣ ΑΝΑΣΤΟΜΩΤΗΡΑΣ ΜΕ ΚΥΡΤΟ ΣΤΕΙΛΕΟ ΜΗΚΟΥΣ 28CM ΚΑΙ ΔΙΑΜΕΤΡΟ ΑΝΑΣΤΟΜΩΣΗΣ 33MM	ΤΕ	855.62	1	855.62
ΥΓΕΙΟΝΟΜΙΚΑ ΥΛΙΚΑ	1363	24Μ3	Β ΧΕΙΡΟΥΡΓΕΙΟ	1700900838	35666	ΜΗΡΙΑΙΟ ΚΩΔ.6033-0730	ΤΕ	845.24	1	845.24
ΥΓΕΙΟΝΟΜΙΚΑ ΥΛΙΚΑ	1665	25Τ4	ΑΚΤΙΝΟΛΟΓ. ΕΡΓΑΣΤΗΡΙΟ	1000762710	17184	ΜΠΑΛΟΝΙΑ ΑΓΓΕΙΟΠΛΑΣΤΙΚΗΣ FOX CROSS	ΤΕ	307.50	18	5535.00
ΥΓΕΙΟΝΟΜΙΚΑ ΥΛΙΚΑ	1670	30Τ34	ΜΑΓΕΙΡΕΙΑ	12001003	47173	ΓΑΝΤΙΑ ΕΛΑΣΤΙΚΑ LARGE ΜΗ ΑΠΟΣΤΕΙΡΩΜΕΝΑ	ΤΕ	0.04	1500	57.00

(Παράδειγμα Παρακολούθησης Αναλώσεων Υγειονομικού Υλικού από Νοσοκομείο της 1ης Υ.Πε)

ΕΦΑΡΜΟΓΗ	Α/Α ΓΡΑΜΜΗΣ	ΚΩΔΙΚΟΣ ΤΜΗΜΑΤΟΣ	ΟΝΟΜΑΣΙΑ ΤΜΗΜΑΤΟΣ	ΚΩΔΙΚΟΣ ΥΛΙΚΟΥ	ΚΩΔΙΚΟΣ GMDN	ΠΕΡΙΓΡΑΦΗ ΥΛΙΚΟΥ	ΜΟΝ.ΜΕΤ ΡΗΣΗΣ	ΤΙΜΗ ΜΟΝΑΔΟΣ	ΠΟΣΟΤΗΤΑ	ΑΞΙΑ
ΥΓΕΙΟΝΟΜΙΚΑ ΥΛΙΚΑ	6	ΙΕΑΚ	ΑΚΤΙΝΟΔΙΑΓΝΩΣΤΙΚΟ ΤΜΗΜΑ	ΥΚ08400901	35449	ΜΙΚΡΟΣΦΑΙΡΙΔΙΑ ΓΕΛΗΣ	ΤΕ	621,5	7	4350,5
ΥΓΕΙΟΝΟΜΙΚΑ ΥΛΙΚΑ	251	ΙΠΜΑ	ΜΟΝΑΔΑ ΑΙΜΟΔΥΝΑΜΙΚΟΥ	ΥΚ06800118	11028	ΒΗΜΑΤΟΔΟΤΕΣ ΜΟΝΙΜΟΙ DDD-R	ΤΕ	1789,92	1	1789,92
ΥΓΕΙΟΝΟΜΙΚΑ ΥΛΙΚΑ	254	ΙΠΜΑ	ΜΟΝΑΔΑ ΑΙΜΟΔΥΝΑΜΙΚΟΥ	ΥΚ07104200	17521	EASYWAY 2 PTCA DILATATION CATHETER	ΤΕ	415,74	9	3741,66
ΥΓΕΙΟΝΟΜΙΚΑ ΥΛΙΚΑ	264	ΙΠΜΑ	ΜΟΝΑΔΑ ΑΙΜΟΔΥΝΑΜΙΚΟΥ	ΥΚΦ0101001	47264	ΒΗΜΑΤΟΔΟΤΕΣ ΜΕ ΔΥΝΑΤΟΤΗΤΑ ΗΛΕΚΤΡΟΦΥΣΙΟΛΟΓΙΚΗΣ ΜΕΛΕΤΗΣ ΤΥΠΟΥ DDDR	ΤΕ	3774	1	3774
ΥΓΕΙΟΝΟΜΙΚΑ ΥΛΙΚΑ	267	ΙΠΜΑ	ΜΟΝΑΔΑ ΑΙΜΟΔΥΝΑΜΙΚΟΥ	ΥΡ00403205	38000	ΧΕΙΡ ΡΑΜΜΑ 45 ΕΚ 2/0-3 ΜΕ ΜΙΑ ΒΕΛΟΝΗ, 3/8 ΚΥΚΛΟΥ	ΤΕ	0,53	120	63,73
ΥΓΕΙΟΝΟΜΙΚΑ ΥΛΙΚΑ	503	ΙΧΧΓ	ΧΕΙΡ ΓΥΝΑΙΚΟΛΟΓΙΚΟ	ΥΜ0070020Γ	16048	ΘΩΡΑΚΙΚΑ ΚΑΙ ΚΟΙΛΙΑΚΑ ΕΜΒΑΛΩΜΑΤΑ ΚΗΛΗΣ ΔΙΠΛΗΣ ΟΨΕΩΣ	ΤΕ	1351,54	1	1351,54
ΥΓΕΙΟΝΟΜΙΚΑ ΥΛΙΚΑ	519	ΙΧΧΧ	ΧΕΙΡΟΥΡΓΕΙΑ	ΥΕ00302800	35658	ΑΚΡΥΛΙΚΟΙ ΥΔΡΟΦΙΛΟΙ ΤΡΙΩΝ ΤΕΜΑΧΙΩΝ ΑΓΚΥΛΕΣ ΤΕΚΛΩΝ, ΜΗΚΟΥΣ 5,9-13,0 ΧΙΛ., Δ.Δ 1,46	ΤΕ	237,3	1	237,3
ΥΓΕΙΟΝΟΜΙΚΑ ΥΛΙΚΑ	613	ΙΧΧΧ	ΧΕΙΡΟΥΡΓΕΙΑ	ΥΜ0070020Ε	16048	ΘΩΡΑΚΙΚΑ ΚΑΙ ΚΟΙΛΙΑΚΑ ΕΜΒΑΛΩΜΑΤΑ ΚΗΛΗΣ ΔΙΠΛΗΣ ΟΨΕΩΣ	ΤΕ	2595,38	2	5190,76

(Παράδειγμα Παρακολούθησης Αναλώσεων Υγειονομικού Υλικού από Νοσοκομείο της 2^{ης} Υ.Πε)

Κωδικός	Είδος	Μον.	Ποσότητα	Καθαρή Αξία	Ιατρός	ΑΜΚΑ
240110_1312_0011504_02	ENDOXAN 500MG/VIAL BTx1 VIAL	FL	13	63,18	ΑΘΑΝΑΣ**** ΑΘΑ*****	****05298
240110_1312_0011505_01	ENDOXAN 1000MG/VIAL BTx1VIALS	FL	18	70,56	ΑΘΑΝΑΣ**** ΑΘΑ*****	****05298
240110_1312_0038101_01	MANNITOL/FRESENIUS 20% BOTTLEx500 ML	FL	12	18,00	ΑΘΑΝΑΣ**** ΑΘΑ*****	****05298
240110_1312_2016603_05	OPTIRAY 300 63,6%(30% IODINE) 1 BOTTLE x 50 ML	BT	3	25,29	ΑΘΑΝΑΣ**** ΑΘΑ*****	****05298
240110_1312_2101001_02	OMNISCAN 0,5 MM (287MG)/ML BTx1 VIAL x 15 ML	FL	10	315,20	ΑΘΑΝΑΣ**** ΑΘΑ*****	****05298
240110_1312_2231003_06	VISIPAQUE 652MG(320MG I)/ML BT x1 PLASTIC BOTTLE 50ML	FL	18	278,64	ΑΘΑΝΑΣ**** ΑΘΑ*****	****05298
240110_1312_2387601_02	MULTIHANCE 529MG/ML BTx1VIALx10ML	BT	6	150,48	ΑΘΑΝΑΣ**** ΑΘΑ*****	****05298

240110_1312_1899601_13	SODIUM CHLORIDE/BΙΟΣΕΡ 0,9% W/V BT x 10 BOTTLES 500ML	FL	30	24,00	ΚΑΡΑ***** ΠΑΝ*****	*****0753
240110_1312_1899701_02	SODIUM CHLORIDE AND DEXTROSE/BΙΟΣΕΡ 0.18%+4.73(4.3)% FLX500ML	FL	40	34,00	ΚΑΡΑ***** ΠΑΝ*****	*****0753

(Παράδειγμα Παρακολούθησης Αναλώσεων Φαρμάκων και ΑΜΚΑ Ιατρού από Νοσοκομείο της 5^{ης} Υ.Πε)

ΚΛΙΝΙΚΕΣ	Α.Μ.Κ.Α ΔΙΕΥΘΥΝΤΗ ΚΛΙΝ.	ΟΝΟΜΑ	ΙΑΝΟΥΑΡΙΟΣ 2011	ΦΕΒΡΟΥΑΡΙΟΣ 2011
A' ΠΑΘΟΛΟΓΙΚΗ	*****03529	ΞΥ***** ΝΙΚ*****	57.749,71	65.434,25
	*****0404	ΜΑΡ***** ΑΝΑ*****		
B' ΠΑΘΟΛΟΓΙΚΗ	*****00789	ΚΟΤ*****ΕΛ*****	30.149,21	44.821,15
A' ΧΕΙΡΟΥΡΓΙΚΗ	*****02735	ΚΑΛΑ***** ΓΕΩ*****	12.703,74	16.399,92
B' ΧΕΙΡΟΥΡΓΙΚΗ	*****700391	ΧΡΥΣ***** ΠΑΝ*****	11.095,90	16.426,50
ΚΑΡΔΙΟΛΟΓΙΚΗ	*****900515	ΖΟΜΠ*****ΣΠΥΡΙ*****	13.746,35	17.789,40
ΟΡΘΟΠΕΔΙΚΗ	*****00678	ΚΕΧΑ***** ΓΕΩ*****	12.215,47	11.805,36
ΠΑΙΔΙΑΤΡΙΚΗ	*****01251	ΚΑΤΣ***** ΒΑ*****	2.957,15	3.404,34
ΓΥΝΑΙΚΟΛΟΓΙΚΗ	*****02208	ΝΤΑ***** ΑΣΗ*****	5.509,38	5.968,30
ΟΥΡΟΛΟΓΙΚΗ	****404197	ΣΚΡΕ***** ΚΩΝΣ*****	21.447,41	20.958,14
ΟΦΘΑΛΜΟΛΟΓΙΚΗ	****700655	ΠΕ***** ΠΑΝΑ*****	8.813,95	6.663,18
	*****02910	ΣΟΡΑ***** ΑΛ*****		
ΩΡΛ	*****03894	ΑΠΟΣΤΟΛ*****ΚΩΝΣΤ*****	7.166,94	6.394,91
Μ.ΕΜΦΡΑΓΜΑΤΩΝ	*****900515	ΖΟΜΠΟ*****ΣΠΥΡΙΔ*****	4.074,36	3.941,62
ΜΕΘ		ΚΑ***** ΒΑΣΙ*****	24.263,00	16.146,97
ΜΜΑ		ΑΔΑΜΟ***** ΙΩΑ*****	229.272,40	224.795,47
ΣΥΝΟΛΟ			441.164,97	460.949,51

(Παράδειγμα Παρακολούθησης Αναλώσεων κατά ΑΜΚΑ Ιατρού και Κλινική από Νοσοκομείο της 6^{ης} Υ.Πε)

3.2.9 Η Ιστοσελίδα της Ε.Π.Υ - www.epromy.gr

Μια από τις πρώτες ενέργειες της Ολομέλειας της Ε.Π.Υ με την ανάληψη των καθηκόντων της ήταν η δυναμική ενίσχυση της Ιστοσελίδας που διέθετε ως τότε η υπηρεσία στη διεύθυνση www.epromy.gr. Μέχρι το Μάρτιο του 2010 η διαδικτυακή διεύθυνση της Ε.Π.Υ αποτελούσε απλά μια στατική περιγραφική ιστοσελίδα που παρουσίαζε το ρόλο και τις αρμοδιότητες της Επιτροπής.

Η Ε.Π.Υ από τον Απρίλιο του 2010 έως σήμερα, αποφάσισε τη συντονισμένη και διαρκή ενίσχυση της Ιστοσελίδας της, στοχεύοντας στην επίτευξη της μέγιστης δυνατής δημοσιότητας της στρατηγικής της, στη διασφάλιση της διαφάνειας σε θέματα κρατικών προμηθειών, τη συνεχή ενημέρωση των φορέων εποπτείας της και των συνεργαζόμενων φορέων της αλλά και την ενημέρωση τόσο των προμηθευτριών εταιρειών όσο και όλων των πολιτών, συμβάλλοντας ενεργά στη χρήση ηλεκτρονικών προμηθειών [e-commerce].

Σήμερα στην ιστοσελίδα αναρτώνται:

- α) οι διακηρύξεις των Ενιαίων Διαγωνισμών της ΕΠΥ,
- β) η εξέλιξη των Διαγωνισμών για την ενημέρωση των προμηθευτριών εταιρειών,
- γ) το Παρατηρητήριο Τιμών όπου τα Νοσοκομεία, οι Φορείς του Δημοσίου Τομέα (Ασφαλιστικοί Οργανισμοί, Στρατιωτικά Νοσοκομεία κλπ) και οι Προμηθεύτριες Εταιρείες ενημερώνονται για τις χαμηλότερες Τιμές των Υλικών στην εγχώρια αγορά,
- δ) εγκύκλιοι της Επιτροπής προς τους Φορείς Ευθύνης της,
- ε) χρήσιμο υλικό προς υποβοήθηση του έργου των ΦΠΥΥΚΚΑ.

ΕΠΙΤΡΟΠΗ ΠΡΟΜΗΘΕΙΩΝ ΥΓΕΙΑΣ
ΥΠΟΥΡΓΕΙΟ ΥΓΕΙΑΣ & ΚΟΙΝΩΝΙΚΗΣ ΑΛΛΗΛΕΓΓΥΗΣ

Ενημέρωση...

[+] ΠΡΟΤΥΠΑ ΕΓΓΡΑΦΑ Ε.Π.Υ.
Πίνακας φαρμάκων εύρεσης barcode
Πίνακας Απολογιστικού Ελέγχου Προμηθειών (Άρθρο 27 Παρ. 11 Ν.3867/2010)
Φόρμα - Πίνακας Υποβολής Αιτημάτων (τελ. ενημ. 31-5-2010)
Οδηγίες Συμπλήρωσης Φόρμας Υποβολής Αιτημάτων (τελ. ενημ. 31-5-2010)

[+] ΠΡΟΓΡΑΜΜΑ ΠΡΟΜΗΘΕΙΩΝ ΚΑΙ ΥΠΗΡΕΣΙΩΝ ΥΓΕΙΑΣ
Οδηγίες χρηστών για την καταχώρηση στοιχείων στην ηλεκτρονική βάση δεδομένων του Παρατηρητηρίου Τιμών και περιχόμενα αυτού
ΗΛΕΚΤΡΟΝΙΚΗ ΒΑΣΗ ΔΕΔΟΜΕΝΩΝ ΠΑΡΑΤΗΡΗΤΗΡΙΟΥ ΤΙΜΩΝ - OBSERVE NET
ΠΡΟΓΡΑΜΜΑ ΠΡΟΜΗΘΕΙΩΝ ΚΑΙ ΥΠΗΡΕΣΙΩΝ ΥΓΕΙΑΣ 2011 (υπό κατάρτιση)
Οδηγίες κατάρτισης Π.Π.Υ.Υ. 2011 - Οδηγίες Χρήσης
Οδηγίες κατάρτισης Π.Π.Υ.Υ. 2011 - Επεξήγηση της διαδικασίας
ΠΡΟΓΡΑΜΜΑ ΠΡΟΜΗΘΕΙΩΝ ΚΑΙ ΥΠΗΡΕΣΙΩΝ ΥΓΕΙΑΣ 2010
Κωδικοποίηση Αποθεμάτων κατά Κωδικό Γενικής Λογιστικής, Δημοσίου Λογιστικού και διεθνούς Ταξινόμησης GMDN
Κωδικοποίηση Πάγιου Ενεργητικού κατά Κωδικό Γενικής Λογιστικής, Δημοσίου Λογιστικού και διεθνούς Ταξινόμησης GMDN
Κωδικοποίηση των Φαρμάκων κατά ATC, Κωδικό Γενικής Λογιστικής και Δημοσίου Λογιστικού(23-12-2010)

ΠΑΡΑΤΗΡΗΤΗΡΙΟ ΤΙΜΩΝ
OBSERVE NET
Στην Επιτροπή Προμηθειών Υγείας τηρείται παρατηρητήριο τιμών για τ' ακόλουθα είδη. Φορμάριστε τις ακόλουθες τιμές ως ανώτατες μέχρι την ολοκλήρωση των διαγωνιστικών διαδικασιών του Π.Π.Υ.Υ. 2010 (εγχειρίδιο χρήσης της ηλεκτρονικής βάσης δεδομένων του Παρατηρητηρίου Τιμών καθώς και τα περιχόμενα αυτού βρίσκονται στο Πεδίο «Ενημέρωση»)

(Η ιστοσελίδα της ΕΠΥ σήμερα)

ΕΠΙΤΡΟΠΗ ΠΡΟΜΗΘΕΙΩΝ ΥΓΕΙΑΣ
ΥΠΟΥΡΓΕΙΟ ΥΓΕΙΑΣ & ΚΟΙΝΩΝΙΚΗΣ ΑΛΛΗΛΕΓΓΥΗΣ

Διαγωνισμοί...

[+] ΔΙΑΚΗΡΥΞΕΙΣ ΔΙΑΓΩΝΙΣΜΩΝ

Παροχή διεκρινήσεων για τη συμμετοχή ενδιαφερομένων στο διαγωνισμό για την προμήθεια αρθροπλαστικών ισχίου, ώμου-αγκώνος-άλλων αρθρώσεων και γόνατος, αριθμ. διακήρυξης ΕΠΥ 17/2010 - 13.4.2011

Παροχή διεκρινήσεων για τη συμμετοχή ενδιαφερομένων στο διαγωνισμό για την προμήθεια αρθροπλαστικών ισχίου, ώμου-αγκώνος-άλλων αρθρώσεων και γόνατος, αριθμ. διακήρυξης ΕΠΥ 17/2010 - 11.4.2011

Παροχή διεκρινήσεων για τη συμμετοχή ενδιαφερομένων στο διαγωνισμό για την προμήθεια αρθροπλαστικών ισχίου, ώμου-αγκώνος-άλλων αρθρώσεων και γόνατος, αριθμ. διακήρυξης ΕΠΥ 17/2010

Διακήρυξη ΕΠΥ 17/2010 για τη σύναψη συμφωνίας πλαίσιο για την προμήθεια Αρθροπλαστικών Ισχίου, Ωμου-Αγκώνος-Άλλων αρθρώσεων και Γόνατος (Κείμενο διακήρυξης και Σχέδιο Συμφωνίας Πλαίσιο)

Ανακοίνωση σχετικά με την αρ. ΕΠΥ 13/2010 διακήρυξη

Πρόταση διακήρυξη για καθαριότητα

Παροχή διεκρινήσεων για την αριθμ.ΕΠΥ 13/2010 διακήρυξη με αριθμό πρωτοκόλλου 1646/15-2-2011

Διακήρυξη ΕΠΥ 13/2010 για τη σύναψη συμφωνίας πλαίσιο για την προμήθεια Αρθροπλαστικών Ισχίου, Ωμου-Αγκώνος-Άλλων αρθρώσεων και Γόνατος (Κείμενο διακήρυξης)

Διακήρυξη ΕΠΥ 13/2010 για τη σύναψη συμφωνίας πλαίσιο για την προμήθεια Αρθροπλαστικών Ισχίου, Ωμου-Αγκώνος-Άλλων αρθρώσεων και Γόνατος (Κείμενο Συμφωνίας Πλαίσιο)

Ανακοίνωση Επιτροπής διενέργειας και Αξιολόγησης του διαγωνισμού με αριθμ. ΕΠΥ

ΠΑΡΑΤΗΡΗΤΗΡΙΟ ΤΙΜΩΝ
OBSERVE NET
Στην Επιτροπή Προμηθειών Υγείας τηρείται παρατηρητήριο τιμών για τ' ακόλουθα είδη. Φορμάριστε τις ακόλουθες τιμές ως ανώτατες μέχρι την ολοκλήρωση των διαγωνιστικών διαδικασιών του Π.Π.Υ.Υ. 2010 (εγχειρίδιο χρήσης της ηλεκτρονικής βάσης δεδομένων του Παρατηρητηρίου Τιμών καθώς και τα περιχόμενα αυτού βρίσκονται στο Πεδίο «Ενημέρωση»)

(Η ιστοσελίδα της ΕΠΥ σήμερα)



ΕΠΙΤΡΟΠΗ ΠΡΟΜΗΘΕΙΩΝ ΥΓΕΙΑΣ
ΥΠΟΥΡΓΕΙΟ ΥΓΕΙΑΣ & ΚΟΙΝΩΝΙΚΗΣ ΑΛΛΗΛΕΓΓΥΗΣ

Επιτροπή Μέλη Ενημέρωση Διαγωνισμοί Συνδέσεις Επικοινωνία **Παρατηρητήριο Τιμών**

Παρατηρητήριο Τιμών...
Παρατηρητήριο Τιμών

ΑΡΧΕΙΟ ΠΑΡΑΤΗΡΗΤΗΡΙΟΥ ΤΙΜΩΝ

- 15 Απριλίου 2011 - Παρατηρητήριο Τιμών
- 29 Μαρτίου 2011 - Παρατηρητήριο Τιμών
- 21 Φεβρουαρίου 2011 - Παρατηρητήριο Τιμών
- 10 Φεβρουαρίου 2011 - Παρατηρητήριο Τιμών
- 4 Φεβρουαρίου 2011 - Παρατηρητήριο Τιμών
- 21 Ιανουαρίου 2011 - Παρατηρητήριο Τιμών
- 12 Ιανουαρίου 2011 - Παρατηρητήριο Τιμών
- 30 Δεκεμβρίου 2010 - Παρατηρητήριο Τιμών
- 16 Δεκεμβρίου 2010 - Παρατηρητήριο Τιμών
- 2 Δεκεμβρίου 2010 - Παρατηρητήριο Τιμών
- 18 Νοεμβρίου 2010 - Παρατηρητήριο Τιμών
- 3 Νοεμβρίου 2010 - Παρατηρητήριο Τιμών
- 19 Οκτωβρίου 2010 - Παρατηρητήριο Τιμών
- 15 Οκτωβρίου 2010 - Παρατηρητήριο Τιμών
- 5 Οκτωβρίου 2010 - Παρατηρητήριο Τιμών
- 27 Σεπτεμβρίου 2010 - Παρατηρητήριο Τιμών

ΠΑΡΑΤΗΡΗΤΗΡΙΟ ΤΙΜΩΝ
OBSERVE NET

Στην Επιτροπή Προμηθειών Υγείας τρέφεται παρατηρητήριο τιμών για τ' ακόλουθα είδη. Θεωρείστε τις ακόλουθες τιμές ως ανώτατες μέχρι την ολοκλήρωση των διαγωνιστικών διαδικασιών του Π.Π.Υ.Υ. 2010 (εγχειρίδιο χρήσης της ηλεκτρονικής βάσης δεδομένων του Παρατηρητηρίου Τιμών καθώς και τα περιεχόμενα αυτού βρίσκονται στο Πεδίο «Ενημέρωση»)

(Η ιστοσελίδα της ΕΠΥ σήμερα)

ΕΠΙΤΡΟΠΗ ΠΡΟΜΗΘΕΙΩΝ ΥΓΕΙΑΣ
ΥΠΟΥΡΓΕΙΟ ΥΓΕΙΑΣ & ΚΟΙΝΩΝΙΚΗΣ ΑΛΛΗΛΕΓΓΥΗΣ

Επιτροπή Μέλη Ενημέρωση Διαγωνισμοί Συνδέσεις **Επικοινωνία** Παρατηρητήριο Τιμών

Επικοινωνία...
ΗΛΕΚΤΡΟΝΙΚΗ ΦΟΡΜΑ ΕΠΙΚΟΙΝΩΝΙΑΣ

Κ/κα

Ευχαριστούμε που επισκεφθήκατε την ιστοσελίδα της **ΕΠΙΤΡΟΠΗΣ ΠΡΟΜΗΘΕΙΩΝ ΥΓΕΙΑΣ**.

Το μήνυμά σας στάλθηκε με επιτυχία και σύντομα κάποιος εκπρόσωπος μας θα επικοινωνήσει μαζί σας το συντομότερο δυνατό.

ΕΠΙΤΡΟΠΗ ΠΡΟΜΗΘΕΙΩΝ ΥΓΕΙΑΣ
Ζαχαρώφ 3, 11521 Αθήνα

ΓΡΑΦΕΙΟ ΠΡΟΕΔΡΟΥ
T: 213.20.10.402
213.20.10.403
F: 213.20.10.418
E: president@epromy.gr

ΓΡΑΦΕΙΟ ΑΝΤΙΠΡΟΕΔΡΟΥ
T: 213.20.10.555

ΤΜΗΜΑ ΟΙΚΟΝΟΜΙΚΗΣ ΔΙΑΧΕΙΡΙΣΗΣ
T: 213.20.10.581
213.20.10.589
213.20.10.588
E: financialdept@epromy.gr

ΤΜΗΜΑ ΠΑΡΑΚΟΛΟΥΘΗΣΗΣ ΚΑΙ ΕΛΕΓΧΟΥ
T: 213.20.10.580
213.20.10.554
213.20.10.557

(Η ιστοσελίδα της ΕΠΥ σήμερα)

Χαρακτηριστική ένδειξη της ανταπόκρισης που έχει σήμερα η ιστοσελίδα της Ε.Π.Υ στο διαδίκτυο είναι ότι κατά μέσο όρο το τελευταίο χρόνο, οι χρήστες που αναζητούν ΜΗΝΙΑΙΩΣ την ιστοσελίδα της Ε.Π.Υ ή πληροφορίες για την Επιτροπή και τις δραστηριότητές της, μέσα από τη Μηχανή Αναζήτησης Google ανέρχονται σε:

- α) 2.900 με την αναζητούμενη φράση «ΕΠΥ» (390 με τη φράση «Ε.Π.Υ»)
 - β) 2.900 με την αναζητούμενη φράση «epromy» ,
 - γ) 1.300 με την αναζητούμενη φράση «Επιτροπή Προμηθειών Υγείας»,
 - δ) 590 με την αναζητούμενη φράση «www.epromy.gr»,
 - ε) 320 με την αναζητούμενη φράση «Παρατηρητήριο Τιμών ΕΠΥ»,
 - στ) 8.100 με την αναζητούμενη φράση «Παρατηρητήριο Τιμών»
- (Πηγή: <https://adwords.google.com>)

Στα ακόλουθα γραφήματα αναδεικνύεται η αύξηση της επικοινωνίας από τους ενδιαφερομένους με την Ε.Π.Υ και αποτελεί από αποτέλεσμα της χρήσης διαδικτύου για την υλοποίηση των δραστηριοτήτων της ΕΠΥ:

Ενδιαφέρον Αναζήτηση Ιστού: "www.epromy.gr"
Παγκοσμίως, Ιαν 2007 - Μαρ 2011



(Πηγή: <http://www.google.com/insights/search/#q=%22www.epromy.gr%22&date=1%2F2007%2051m&cmpt=q>)

Ενδιαφέρον Αναζήτηση Ιστού: "epromy"
Παγκοσμίως, Ιαν 2007 - Μαρ 2011



(Πηγή: <http://www.google.com/insights/search/#q=%22epromy%22&date=1%2F2007%2051m&cmpt=q>)

3.2.10 Δραστηριότητα της Ολομέλειας

Από την ανάληψη των καθηκόντων και τη συγκρότηση της σε Ολομέλεια (ΦΕΚ ΥΟΔΔ 103/22-3-2010) και μέχρι τις 31/12/2010 η Επιτροπή Προμηθειών Υγείας συνεδρίασε 45 φορές και έλαβε συνολικά 1.292 αποφάσεις. Η πλειοψηφία των αποφάσεων αυτών, όπως αποτυπώνεται στα αντίστοιχα πρακτικά συνεδριάσεων, αφορά μεγαλύτερο αριθμό επιμέρους αιτημάτων των Φορέων Υγείας και Πρόνοιας ανά εξεταζόμενο θέμα.

Το πρώτο τρίμηνο του 2011 η ΕΠΥ συνήλθε σε ολομέλεια 13 φορές και έλαβε συνολικά 129 αποφάσεις που αφορούσαν μεγαλύτερο αριθμό επιμέρους αιτημάτων των φορέων εποπτείας της κυρίως στον τομέα των προμηθειών υλικών και υπηρεσιών.

Ειδικότερα άξιο αναφοράς είναι ότι η Ολομέλεια της Ε.Π.Υ:

(α) Αναθεώρησε το Π.Π.Υ.Υ. 2010 (ΚΥΑ 12440 28/9/2010 ΦΕΚ 1580).

(β) Συνέβαλλε στην έκδοση 3 αποφάσεων του Υπουργείου Υγείας και Κοινωνικής Αλληλεγγύης που αφορούσαν :

- το Μητρώο εγκεκριμένων προϊόντων και υπηρεσιών,
- το Μητρώο εγκεκριμένων προμηθευτών και παροχών Υπηρεσιών,
- τη Λειτουργία του Παρατηρητηρίου Τιμών,

(γ) την έγκριση πρότυπης διακήρυξης για την υλοποίηση του Π.Π.Υ.Υ., 2010 (ανάρτηση στην ιστοσελίδα της ΕΠΥ www.epromy.gr).

Οι στόχοι που τέθηκαν από την Επιτροπή το προηγούμενο έτος και υλοποιήθηκαν αφορούσαν:

- i) την αξιολόγηση αιτημάτων φορέων για σύνταξη του επόμενου ενιαίου προγράμματος προμηθειών – καθορισμός διαδικασίας χρονικής διάρκειας προμήθειας – ομαδοποίηση ειδών,
- ii) την ένταξη φαρμάκων στις διαγωνιστικές διαδικασίες με βάση τη δραστική ουσία,
- iii) την έγκριση τεχνικών προδιαγραφών φορέων σε συνεργασία με ΕΚΕΒΥΛ (ενιαίες τεχνικές προδιαγραφές),
- iv) τη σύνταξη τεχνικών προδιαγραφών για ενιαίους διαγωνισμούς εμφυτεύσιμων υλικών κλπ,
- v) τη σύσταση και την εποπτεία επιτροπών για σύνταξη τεχνικών προδιαγραφών ιατροτεχνολογικού εξοπλισμού στα πλαίσια του ΕΣΠΑ,
- vi) την έγκριση τεχνικών προδιαγραφών στα πλαίσια του ΕΣΠΑ,
- vii) την παρακολούθηση υλοποίησης συμβάσεων του 2010,
- viii) τη συμπλήρωση και ολοκλήρωση Π.Τ. με ανάρτηση – σύγκριση με τιμές των Ε.Ε.,
- ix) τη σύνταξη, ολοκλήρωση πρότυπης διακήρυξης για μολυσματικά και υπηρεσίες καθαριότητας, φύλαξης, σίτισης, κλπ.,
- x) τον απολογιστικό έλεγχο προμηθειών,
- x) συλλογή στοιχείων για την καταγραφή της ακίνητης περιουσίας των νοσοκομείων, της αξιοποίησης των ακινήτων, των κυλικείων (υπό εξέλιξη),
- x) την ολοκλήρωση – έγκριση εκκρεμών αιτημάτων μετά την ισχύ του Ν.3867/2010.

ΚΕΦΑΛΑΙΟ 4ο: ΣΥΝΕΡΓΑΖΟΜΕΝΟΙ ΦΟΡΕΙΣ ΥΠΗΡΕΣΙΑΣ

Η ΕΠΥ στα πλαίσια άσκησης των αρμοδιοτήτων της και με άξονα τη λήψη αποφάσεων κοινής κυβερνητικής πολιτικής, βρίσκεται σε στενή συνεργασία με όλες τις Διευθύνσεις της Κεντρικής Υπηρεσίας του ΥΓΚΑ και της Γενικής Γραμματείας Εμπορίου συμμετέχοντας σε κοινές συσκέψεις και ομάδες εργασίας. Μάλιστα στα πλαίσια σύστασης της νέας ενιαίας αρχής Δημοσίων Συμβάσεων μετέχει μέσω της Προέδρου της στις εργασίες των αρμοδίων επιτροπών.

Επιπλέον η ΕΠΥ συνεργάζεται στενά με το Σώμα Δίωξης Οικονομικού Εγκλήματος (ΣΔΟΕ), το Σώμα Επιθεωρητών Υπηρεσιών Υγείας & Πρόνοιας (ΣΕΥΥΠ), την Επιτροπή Ανταγωνισμού και συνδράμει τις υπηρεσίες αυτές όποτε της ζητηθεί:

- i) στην άσκηση του ελεγκτικού τους έργου,*
- ii) στην υλοποίηση και υποβολή προτάσεων με στόχο τον ενδεδειγμένο έλεγχο παράνομων ενεργειών,*
- iii) στον περιορισμό της σπατάλης του Δημοσίου χρήματος,*
- iv) στην πρόληψη και στην καταστολή φαινομένων διαφθοράς.*

Αξίζει να σημειωθεί ότι η Ε.Π.Υ συνεργάζεται στενά με το Τμήμα Κοινοβουλευτικού Ελέγχου του Υπουργείου Υγείας και Κοινωνικής Αλληλεγγύης απαντώντας αρμοδίως και παρέχοντας στοιχεία όποτε ζητηθούν. Ενδεικτικά από τον Απρίλιο του 2010 έως σήμερα η ΕΠΥ έχει απαντήσει σε εκατόν και πλέον κοινοβουλευτικές ερωτήσεις και αναφορές βουλευτών.

Πέραν των ανωτέρω, η ΕΠΥ συνεργάζεται και έχει άμεση επικοινωνία με τις Διοικήσεις των ΙΦΕΤ, ΔΕΠΑΝΟΜ, ΕΚΕΒΥΛ, ΕΟΦ και του ΚΕΕΛΠΝΟ.

Με στόχο την εξυγίανση των οικονομικών της Υγείας και της διευθέτησης του προβλήματος σώρευσης των χρεών, η ΕΠΥ:

- α) συμμετέχει σε ομάδες εργασίας του ΥΓΚΑ,*
- β) συνεργάζεται με τους Παρέδρους του Ελεγκτικού Συνεδρίου και Προέδρους Τμημάτων.*

Η Διοίκηση της ΕΠΥ το 2010 συναντήθηκε κατ' επανάληψη με εκπροσώπους Προμηθευτών (ΠΑΣΥΠΟΥ, ΠΑΣΥΠΙΕ) καθώς και με επιστημονικούς φορείς προκειμένου να διαχειριστούν με τον καλύτερο δυνατό τρόπο δυσχέρειες προμηθειών και διαγωνιστικών διαδικασιών του ΠΠΥΥ 2010, καταγράφοντας και επιλύοντας προβλήματα.

Η Πρόεδρος της Επιτροπής και τα μέλη της το 2010 εκπροσώπησαν την ΕΠΥ και μετείχαν σε συνέδρια που διοργάνωσαν φορείς και Υπηρεσίες της Ευρωπαϊκής Ένωσης, με στόχο την ανταλλαγή τεχνογνωσίας, πληροφοριών για περαιτέρω συνεργασία. Από τη σύστασή της η ΕΠΥ συνεργάζεται στενά με την Πρεσβεία της Δανίας σε θέματα υγείας.

Το τελευταίο χρονικό διάστημα έχει αναπτυχθεί αγαστή συνεργασία με στελέχη του Υπουργείου Εθνικής Άμυνας και ανταλλαγή τεχνογνωσίας σε θέματα προμηθειών. Διερευνώνται μάλιστα πεδία κοινής συνεργασίας σε θέματα προμηθειών. Η μέχρι τώρα συνεργασία κρίνεται άκρως εποικοδομητική και ωφέλιμη ενώ παρεχόμενα στοιχεία σε θέματα προμηθειών συνεχώς αξιοποιούνται.

ΚΕΦΑΛΑΙΟ 5^ο: ΔΙΑΠΙΣΤΩΣΕΙΣ-ΠΡΟΤΑΣΕΙΣ

5.1 Διαγωνισμοί Φορέων Εποπτείας ΕΠΥ

Ένα από τα πιο σημαντικά προβλήματα που καταγράφονται στην εξέλιξη των διαγωνισμών φορέων εποπτείας της ΕΠΥ είναι η καθυστέρηση της διαδικασίας ολοκλήρωσής τους. Οι καθυστερήσεις των διαγωνισμών οφείλονται στο Νομικό Πλαίσιο που διέπει κυρίως τους Δημοσίους Ανοικτούς Διαγωνισμούς. Η αυστηρή τήρηση των προθεσμιών από τη Δημοσίευση της Διακήρυξης, η εξέταση των προδικαστικών προσφυγών και υπομνημάτων των προμηθευτριών εταιρειών, η αναμονή εκδίκασης ασφαλιστικών μέτρων και αιτήσεων ακύρωσης κατά περίπτωση από τις δικαστικές αρχές είναι οι βασικοί λόγοι καθυστέρησης ολοκλήρωσης των διαγωνισμών.

Ωστόσο έχει παρατηρηθεί ότι οι Επιτροπές Διενέργειας και Αξιολόγησης πολλών Ανοικτών Διαγωνισμών δεν συνεδριάζουν σε τακτά χρονικά διαστήματα με αποτέλεσμα να καθυστερεί η εξέλιξη των διαγωνισμών.

Πολλές φορές διαπιστώνεται ότι μέλη Επιτροπών δεν έχουν πλήρη γνώση περί των κρατικών προμηθειών. Εφιστάται η προσοχή στις Διοικήσεις να επιλέγουν ως Μέλη Επιτροπών υπαλλήλους με βαθιά γνώση σε θέματα κρατικών προμηθειών και τα Γραφεία Προμηθειών να τους συνδράμουν με την εμπειρία τους άμεσα, εφόσον τους ζητηθεί.

Οι Διοικήσεις των Φορέων είναι χρήσιμο να επεμβαίνουν και να ενισχύουν τα Γραφεία Προμηθειών προκειμένου να επισπεύδονται οι διαδικασίες. Σήμερα καθίσταται πλέον σαφές ότι τα Γραφεία Προμηθειών αποτελούν τη «ραχοκοκαλιά» για τη λειτουργία των Νοσοκομείων.

5.3 Διάρθρωση & Στελέχωση Υπηρεσιών Προμηθειών

Καθημερινά οι υπάλληλοι-στελέχη της ΕΠΥ έρχονται σε επαφή με τις υπηρεσίες προμηθειών των Νοσοκομείων και των Υ.Πε. Ένα από τα πιο σημαντικά προβλήματα που καταγράφεται είναι οι ελλείψεις σε στελέχωση των υπηρεσιών προμηθειών των Νοσοκομείων τόσο σε αριθμό των υπηρετούντων υπαλλήλων όσο και της εξειδίκευσης αυτών.

Αυτό έχει ως σημαντική συνέπεια την καθυστέρηση ολοκλήρωσης των διαγωνιστικών διαδικασιών. Οι διοικήσεις των Νοσοκομείων πρέπει με σωστή κατανομή προσωπικού να ενισχύσουν τις υπηρεσίες αυτές και να αποφεύγουν μετακινήσεις έμπειρου προσωπικού προς άλλα Τμήματα.

Ειδικά σήμερα γίνεται έντονος όσο ποτέ άλλοτε ο νευραλγικός ρόλος που διαδραματίζουν οι Υπηρεσίες Προμηθειών και η σημαντική προσφορά αυτών στη λειτουργία των Νοσοκομείων.

Προτείνεται η Υπηρεσία Προμηθειών των Νοσοκομείων (Συνήθως συναντάται ως Γραφείο) να αποτελεί αυτοτελές Τμήμα υπαγόμενο στη Διεύθυνση Οικονομικού. Στο Τμήμα Προμηθειών πρέπει να υπηρετεί κατ' ελάχιστο ένας υπάλληλος από κάθε έναν από τους κατωτέρω κλάδους:

- i) Οικονομολόγων (ΠΕ)
- ii) Διοικητικών (ΠΕ) με πτυχίο Νομικής,
- iii) Νοσηλευτικής (ΠΕ ή ΤΕ),
- iv) Διοικητικών (ΤΕ) με πτυχίο Λογιστικής,
- v) Πληροφορικής (ΠΕ ή ΤΕ),
- vi) Διοικητικών (ΤΕ) ή Διοικητικών (ΔΕ) με αποδεδειγμένη εμπειρία σε θέματα προμηθειών

5.3 Κατάρτιση Στελεχών Προμηθειών

Είναι αναγκαίο να παρέχεται στους υπαλλήλους που υπηρετούν στα Τμήματα/Γραφεία Προμηθειών δυνατότητες συνεχιζόμενης εκπαίδευσης σε θέματα προμηθειών και ανταλλαγής απόψεων με τους συναδέλφους τους με τα Νοσοκομεία.

Προτείνεται η διενέργεια Ετήσιου Συνεδρίου Προμηθειών Νοσοκομείων όπου κάθε Νοσοκομείο θα παρουσιάζει το έργο του και θα συμμετέχει με Φάκελο για την ανταλλαγή απόψεων και απόκτηση εμπειρίας.

Η ΕΠΥ, με τα έμπειρα στελέχη της, είναι σε θέση να συνδράμει σε εκπαιδευτικές ανάγκες σε θέματα Προμηθειών εφόσον απαιτηθεί.

Σήμερα στην Ελλάδα δεν λειτουργεί κάποιο Μεταπτυχιακό Πρόγραμμα σπουδών σε θέματα Προμηθειών. Προτείνεται η δημιουργία Μεταπτυχιακού Προγράμματος στην Αθήνα και στη Θεσσαλονίκη που θα μπορούσε να οργανωθεί είτε από την Εθνική Σχολή Δημόσιας Υγείας είτε από Ανώτατες Οικονομικές Σχολές ή/και Νομικές Σχολές.

“Η Πρόεδρος, ο Αντιπρόεδρος και τα μέλη της Επιτροπής εκφράζουν τις θερμές ευχαριστίες τους σ’ όλο το προσωπικό της Ε.Π.Υ για τον ιδιαίτερο ζήλο και συνεργασία τους, την πολύτιμη και σημαντική βοήθεια που προσέφεραν και συνεχίζουν να προσφέρουν στο έργο της” .

ΠΑΡΑΡΤΗΜΑ

ΦΟΡΕΑΣ ΥΓΕΙΑΣ ΚΑΙ ΠΡΟΝΟΙΑΣ	ΔΙΑΓΩΝΙΣΜΟΙ ΦΟΡΕΩΝ	Π/Υ ΔΙΑΓΩΝΙΣΜΩΝ ΑΝΩ ΤΩΝ 60.000,00 €	ΔΙΑΓΩΝΙΣΜΟΙ ΑΝΩ ΤΩΝ 60.000,00 € ΣΤΗ ΦΑΣΗ ΤΗΣ ΔΙΑΚΗΡΥΞΗΣ				ΔΙΑΓΩΝΙΣΜΟΙ ΑΝΩ ΤΩΝ 60.000,00 € ΣΤΗ ΦΑΣΗ ΑΞΙΟΛΟΓΗΣΗΣ ΔΙΚΑΙΟΛΟΓΗΤΙΚΩΝ				ΔΙΑΓΩΝΙΣΜΟΙ ΑΝΩ ΤΩΝ 60.000,00 € ΣΤΗ ΦΑΣΗ ΑΞΙΟΛΟΓΗΣΗΣ ΤΕΧΝΙΚΗΣ ΠΡΟΣΦΟΡΑΣ			
	ΤΕΛΙΚΟΣ ΑΡΙΘΜΟΣ ΔΙΑΓΩΝΙΣΜΩΝ ΑΝΩ ΤΩΝ 60.000,00 €		ΑΡΙΘΜΟΣ	ΠΟΣΟΣΤΟ	ΠΡΟΫΠ/ΣΜΟΣ	ΠΟΣΟΣΤΟ	ΑΡΙΘΜΟΣ	ΠΟΣΟΣΤΟ	ΠΡΟΫΠ/ΣΜΟΣ	ΠΟΣΟΣΤΟ	ΑΡΙΘΜΟΣ	ΠΟΣΟΣΤΟ	ΠΡΟΫΠ/ΣΜΟΣ	ΠΟΣΟΣΤΟ
1 ΥΠΕ	878	458.301.585,93 €	59	6,72%	37.838.190,93 €	8,26%	3	0,34%	15.050.051,00 €	3,28%	411	46,81%	262.616.574,00 €	57,30%
2 ΥΠΕ	572	254.987.808,34 €	35	6,12%	17.041.658,46 €	6,68%	7	1,22%	6.505.604,79 €	2,55%	215	37,59%	103.440.038,53 €	40,57%
3 ΥΠΕ	297	96.762.302,70 €	11	3,70%	2.160.000,00 €	2,23%	0	0,00%	- €	0,00%	126	42,42%	55.595.750,70 €	57,46%
4 ΥΠΕ	467	201.776.617,35 €	54	11,56%	40.947.816,00 €	20,29%	12	2,57%	3.424.477,91 €	1,70%	200	42,83%	89.945.800,00 €	44,58%
5 ΥΠΕ	261	112.146.468,00 €	36	13,79%	27.815.015,00 €	24,80%	12	4,60%	5.289.824,00 €	4,72%	69	26,44%	38.828.253,00 €	34,62%
6 ΥΠΕ	694	228.361.121,55 €	24	3,46%	9.987.748,41 €	4,37%	24	3,46%	5.923.000,00 €	2,59%	172	24,78%	87.475.008,00 €	38,31%
7 ΥΠΕ	272	131.528.906,18 €	8	2,94%	8.254.927,00 €	6,28%	3	1,10%	274.489,94 €	0,21%	88	32,35%	64.828.611,63 €	49,29%
ΣΥΝΟΛΟ	3441	1.483.864.810,05 €	227	6,60%	144.045.355,80 €	9,71%	61	1,77%	36.467.447,64 €	2,46%	1281	37,23%	702.730.035,86 €	47,36%

ΦΟΡΕΑΣ ΥΓΕΙΑΣ ΚΑΙ ΠΡΟΝΟΙΑΣ	ΔΙΑΓΩΝΙΣΜΟΙ ΦΟΡΕΩΝ	Π/Υ ΔΙΑΓΩΝΙΣΜΩΝ ΑΝΩ ΤΩΝ 60.000,00 €	ΔΙΑΓΩΝΙΣΜΟΙ ΑΝΩ ΤΩΝ 60.000,00 € ΣΤΗ ΦΑΣΗ ΑΞΙΟΛΟΓΗΣΗΣ ΟΙΚΟΝΟΜΙΚΗΣ ΠΡΟΣΦΟΡΑΣ				ΣΥΜΒΑΣΙΟΠΟΙΗΜΕΝΟΙ ΔΙΑΓΩΝΙΣΜΟΙ					
	ΤΕΛΙΚΟΣ ΑΡΙΘΜΟΣ ΔΙΑΓΩΝΙΣΜΩΝ ΑΝΩ ΤΩΝ 60.000,00 €		ΑΡΙΘΜΟΣ	ΠΟΣΟΣΤΟ	ΠΡΟΫΠ/ΣΜΟΣ	ΠΟΣΟΣΤΟ	ΑΡΙΘΜΟΣ	ΠΟΣΟΣΤΟ	ΠΟΣΟ (ΠΡΟΫΠ/ΣΜΟΣ)	ΠΟΣΟΣΤΟ	ΠΟΣΟ ΚΑΤΑΚΥΚΡΩΣΗΣ	ΠΟΣΟΣΤΟ ΜΕΙΩΣΗΣ ΣΕ ΣΧΕΣΗ ΜΕ ΤΟΝ ΠΡΟΥΠΟΛΟΓΙΣΜΟΥ
1 ΥΠΕ	878	458.301.585,93 €	206	23,46%	63.891.145,00 €	13,94%	130	14,81%	31.664.657,00 €	6,91%	30.699.956,00 €	-3,05%
2 ΥΠΕ	572	254.987.808,34 €	138	24,13%	46.119.795,61 €	18,09%	98	17,13%	19.270.929,95 €	7,56%	13.864.678,77 €	-28,05%
3 ΥΠΕ	297	96.762.302,70 €	66	22,22%	13.460.625,00 €	13,91%	66	22,22%	14.792.927,00 €	15,29%	12.155.106,94 €	-17,83%
4 ΥΠΕ	467	201.776.617,35 €	76	16,27%	18.219.672,00 €	9,03%	58	12,42%	12.586.428,44 €	6,24%	11.139.227,62 €	-11,50%
5 ΥΠΕ	261	112.146.468,00 €	51	19,54%	15.656.530,00 €	13,96%	58	22,22%	12.051.471,30 €	10,75%	8.805.306,89 €	-26,94%
6 ΥΠΕ	694	228.361.121,55 €	147	21,18%	31.716.006,94 €	13,89%	265	38,18%	66.948.010,20 €	29,32%	48.647.118,63 €	-27,34%
7 ΥΠΕ	272	131.528.906,18 €	51	18,75%	20.683.089,00 €	15,73%	77	28,31%	18.665.624,61 €	14,19%	14.317.115,00 €	-23,30%
ΣΥΝΟΛΟ	3441	1.483.864.810,05 €	735	21,36%	209.746.863,55 €	14,14%	752	21,85%	175.980.048,50 €	11,86%	139.628.509,84 €	-20,66%

ΦΟΡΕΑΣ ΥΓΕΙΑΣ ΚΑΙ ΠΡΟΝΟΙΑΣ	ΔΙΑΓΩΝΙΣΜΟΙ ΦΟΡΕΩΝ	Π/Υ ΔΙΑΓΩΝΙΣΜΩΝ ΑΝΩ ΤΩΝ 60.000,00 €	ΑΓΟΝΟΙ				ΕΠΑΝΑΛΗΠΤΙΚΟΣ				ΕΚΚΡΕΜΟΔΙΚΙΑ			
	ΤΕΛΙΚΟΣ ΑΡΙΘΜΟΣ ΔΙΑΓΩΝΙΣΜΩΝ ΑΝΩ ΤΩΝ 60.000,00 €		ΑΡΙΘΜΟΣ	ΠΟΣΟΣΤΟ	ΠΡΟΫΠ/ΣΜΟΣ	ΠΟΣΟΣΤΟ	ΑΡΙΘΜΟΣ	ΠΟΣΟΣΤΟ	ΠΡΟΫΠ/ΣΜΟΣ	ΠΟΣΟΣΤΟ	ΑΡΙΘΜΟΣ	ΠΟΣΟΣΤΟ	ΠΡΟΫΠ/ΣΜΟΣ	ΠΟΣΟΣΤΟ
1 ΥΠΕ	878	458.301.585,93 €	19	2,16%	21.163.978,00 €	4,62%	32	3,64%	18.606.622,00 €	4,06%	18	2,05%	7.470.368,00 €	1,63%
2 ΥΠΕ	572	254.987.808,34 €	4	0,70%	372.398,00 €	0,15%	44	7,69%	19.950.557,00 €	7,82%	31	5,42%	42.286.826,00 €	16,58%
3 ΥΠΕ	297	96.762.302,70 €	1	0,34%	63.000,00 €	0,07%	20	6,73%	8.683.000,00 €	8,97%	7	2,36%	2.007.000,00 €	2,07%
4 ΥΠΕ	467	201.776.617,35 €	6	1,28%	1.833.500,00 €	0,91%	45	9,64%	23.435.000,00 €	11,61%	17	3,64%	11.528.196,00 €	5,71%
5 ΥΠΕ	261	112.146.468,00 €	11	4,21%	2.560.000,00 €	2,28%	15	5,75%	5.894.318,00 €	5,26%	9	3,45%	4.051.056,70 €	3,61%
6 ΥΠΕ	694	228.361.121,55 €	20	2,88%	6.838.548,00 €	2,99%	11	1,59%	3.227.000,00 €	1,41%	26	3,75%	16.245.800,00 €	7,11%
7 ΥΠΕ	272	131.528.906,18 €	13	4,78%	3.564.572,00 €	2,71%	18	6,62%	9.026.140,00 €	6,86%	14	5,15%	6.231.452,00 €	4,74%
ΣΥΝΟΛΟ	3441	1.483.864.810,05 €	74	2,15%	36.395.996,00 €	2,45%	185	5,38%	88.822.637,00 €	5,99%	122	3,55%	89.820.698,70 €	6,05%

ΦΟΡΕΑΣ ΥΓΕΙΑΣ ΚΑΙ ΠΡΟΝΟΙΑΣ	ΔΙΑΓΩΝΙΣΜΟΙ ΦΟΡΕΩΝ	Π/Υ ΔΙΑΓΩΝΙΣΜΩΝ ΚΑΤΩ ΤΩΝ 60.000,00 €	ΔΙΑΓΩΝΙΣΜΟΙ ΚΑΤΩ ΤΩΝ 60.000,00 € ΣΤΗ ΦΑΣΗ ΤΗΣ ΔΙΑΚΗΡΥΞΗΣ				ΔΙΑΓΩΝΙΣΜΟΙ ΚΑΤΩ ΤΩΝ 60.000,00 € ΣΤΗ ΦΑΣΗ ΑΞΙΟΛΟΓΗΣΗΣ ΔΙΚΑΙΟΛΟΓΗΤΙΚΩΝ				ΔΙΑΓΩΝΙΣΜΟΙ ΚΑΤΩ ΤΩΝ 60.000,00 € ΣΤΗ ΦΑΣΗ ΑΞΙΟΛΟΓΗΣΗΣ ΤΕΧΝΙΚΗΣ ΠΡΟΣΦΟΡΑΣ			
	ΤΕΛΙΚΟΣ ΑΡΙΘΜΟΣ ΔΙΑΓΩΝΙΣΜΩΝ ΚΑΤΩ ΤΩΝ 60.000,00 €		ΑΡΙΘΜΟΣ	ΠΟΣΟΣΤΟ	ΠΡΟΫΠ/ΣΜΟΣ	ΠΟΣΟΣΤΟ	ΑΡΙΘΜΟΣ	ΠΟΣΟΣΤΟ	ΠΡΟΫΠ/ΣΜΟΣ	ΠΟΣΟΣΤΟ	ΑΡΙΘΜΟΣ	ΠΟΣΟΣΤΟ	ΠΡΟΫΠ/ΣΜΟΣ	ΠΟΣΟΣΤΟ
1 ΥΠΕ	1064	31.833.839,00 €	37	3,48%	789.193,00 €	2,48%	0	0,00%	- €	0,00%	125	11,75%	3.172.613,00 €	9,97%
2 ΥΠΕ	784	15.232.421,05 €	112	14,29%	1.460.643,56 €	9,59%	3	0,38%	76.880,00 €	0,50%	148	18,88%	3.178.971,97 €	20,87%
3 ΥΠΕ	554	11.650.041,00 €	31	5,60%	1.165.000,00 €	10,00%	0	0,00%	- €	0,00%	65	11,73%	1.873.335,00 €	16,08%
4 ΥΠΕ	487	10.805.724,90 €	17	3,49%	428.053,00 €	3,96%	6	1,23%	185.300,00 €	1,71%	53	10,88%	1.549.120,00 €	14,34%
5 ΥΠΕ	290	6.341.500,85 €	20	6,90%	419.000,00 €	6,61%	2	0,69%	51.200,00 €	0,81%	33	11,38%	848.060,00 €	13,37%
6 ΥΠΕ	1370	24.993.759,92 €	21	1,53%	350.260,00 €	1,40%	18	1,31%	396.700,00 €	1,59%	86	6,28%	1.635.078,00 €	6,54%
7 ΥΠΕ	520	9.386.887,17 €	6	1,15%	172.163,60 €	1,83%	1	0,19%	54.149,88 €	0,58%	26	5,00%	815.616,00 €	8,69%
ΣΥΝΟΛΟ	5069	110.244.173,89 €	244	4,81%	4.784.313,16 €	4,34%	30	0,59%	764.229,88 €	0,69%	536	10,57%	13.072.793,97 €	11,86%

ΦΟΡΕΑΣ ΥΓΕΙΑΣ ΚΑΙ ΠΡΟΝΟΙΑΣ	ΔΙΑΓΩΝΙΣΜΟΙ ΦΟΡΕΩΝ	Π/Υ ΔΙΑΓΩΝΙΣΜΩΝ ΚΑΤΩ ΤΩΝ 60.000,00 €	ΔΙΑΓΩΝΙΣΜΟΙ ΚΑΤΩ ΤΩΝ 60.000,00 € ΣΤΗ ΦΑΣΗ ΑΞΙΟΛΟΓΗΣΗΣ ΟΙΚΟΝΟΜΙΚΗΣ ΠΡΟΣΦΟΡΑΣ				ΣΥΜΒΑΣΙΟΠΟΙΗΜΕΝΟΙ ΔΙΑΓΩΝΙΣΜΟΙ					
	ΤΕΛΙΚΟΣ ΑΡΙΘΜΟΣ ΔΙΑΓΩΝΙΣΜΩΝ ΚΑΤΩ ΤΩΝ 60.000,00 €		ΑΡΙΘΜΟΣ	ΠΟΣΟΣΤΟ	ΠΡΟΫΠ/ΣΜΟΣ	ΠΟΣΟΣΤΟ	ΑΡΙΘΜΟΣ	ΠΟΣΟΣΤΟ	ΠΟΣΟ (ΠΡΟΫΠ/ΣΜΟΣ)	ΠΟΣΟΣΤΟ	ΠΟΣΟ ΚΑΤΑΚΥΚΡΩΣΗΣ	ΠΟΣΟΣΤΟ ΜΕΙΩΣΗΣ ΣΕ ΣΧΕΣΗ ΜΕ ΤΟΝ ΠΡΟΥΠΟΛΟΓΙΣΜΟΥ
1 ΥΠΕ	1064	31.833.839,00 €	241	22,65%	5.847.312,00 €	18,37%	569	53,48%	10.562.228,00 €	33,18%	8.228.394,00 €	-22,10%
2 ΥΠΕ	784	15.232.421,05 €	120	15,31%	2.895.438,32 €	19,01%	344	43,88%	6.747.581,67 €	44,30%	5.555.632,18 €	-17,66%
3 ΥΠΕ	554	11.650.041,00 €	162	29,24%	2.844.127,00 €	24,41%	270	48,74%	5.272.084,00 €	45,25%	3.328.605,18 €	-36,86%
4 ΥΠΕ	487	10.805.724,90 €	72	14,78%	1.430.657,00 €	13,24%	250	51,33%	5.545.823,50 €	51,32%	4.212.364,50 €	-24,04%
5 ΥΠΕ	290	6.341.500,85 €	60	20,69%	1.260.500,00 €	19,88%	140	48,28%	3.007.410,85 €	47,42%	2.323.050,32 €	-22,76%
6 ΥΠΕ	1370	24.993.759,92 €	145	10,58%	3.467.006,00 €	13,87%	988	72,12%	17.498.032,92 €	70,01%	12.641.223,32 €	-27,76%
7 ΥΠΕ	520	9.386.887,17 €	40	7,69%	854.428,00 €	9,10%	389	74,81%	6.175.691,69 €	65,79%	5.191.422,00 €	-15,94%
ΣΥΝΟΛΟ	5069	110.244.173,89 €	840	16,57%	18.599.468,32 €	16,87%	2950	58,20%	54.808.852,63 €	49,72%	41.480.691,50 €	-24,32%

ΦΟΡΕΑΣ ΥΓΕΙΑΣ ΚΑΙ ΠΡΟΝΟΙΑΣ	ΔΙΑΓΩΝΙΣΜΟΙ ΦΟΡΕΩΝ	Π/Υ ΔΙΑΓΩΝΙΣΜΩΝ ΚΑΤΩ ΤΩΝ 60.000,00 €	ΑΓΟΝΟΙ				ΕΠΑΝΑΛΗΠΤΙΚΟΣ				ΕΚΚΡΕΜΟΔΙΚΙΑ			
	ΤΕΛΙΚΟΣ ΑΡΙΘΜΟΣ ΔΙΑΓΩΝΙΣΜΩΝ ΚΑΤΩ ΤΩΝ 60.000,00 €		ΑΡΙΘΜΟΣ	ΠΟΣΟΣΤΟ	ΠΡΟΫΠ/ΣΜΟΣ	ΠΟΣΟΣΤΟ	ΑΡΙΘΜΟΣ	ΠΟΣΟΣΤΟ	ΠΡΟΫΠ/ΣΜΟΣ	ΠΟΣΟΣΤΟ	ΑΡΙΘΜΟΣ	ΠΟΣΟΣΤΟ	ΠΡΟΫΠ/ΣΜΟΣ	ΠΟΣΟΣΤΟ
1 ΥΠΕ	1064	31.833.839,00 €	36	3,38%	575.593,00 €	1,81%	35	3,29%	10.389.800,00 €	32,64%	5	0,47%	497.100,00 €	1,56%
2 ΥΠΕ	784	15.232.421,05 €	27	3,44%	188.130,00 €	1,24%	30	3,83%	684.775,53 €	4,50%	0	0,00%	- €	0,00%
3 ΥΠΕ	554	11.650.041,00 €	10	1,81%	84.130,00 €	0,72%	13	2,35%	236.765,00 €	2,03%	3	0,54%	130.000,00 €	1,12%
4 ΥΠΕ	487	10.805.724,90 €	15	3,08%	318.500,00 €	2,95%	73	14,99%	1.303.271,40 €	12,06%	1	0,21%	45.000,00 €	0,42%
5 ΥΠΕ	290	6.341.500,85 €	19	6,55%	412.450,00 €	6,50%	15	5,17%	310.880,00 €	4,90%	1	0,34%	32.000,00 €	0,50%
6 ΥΠΕ	1370	24.993.759,92 €	89	6,50%	1.250.683,00 €	5,00%	1	0,07%	18.000,00 €	0,07%	4	0,29%	141.000,00 €	0,56%
7 ΥΠΕ	520	9.386.887,17 €	18	3,46%	404.515,00 €	4,31%	35	6,73%	944.799,00 €	10,07%	5	0,96%	204.449,00 €	2,18%
ΣΥΝΟΛΟ	5069	110.244.173,89 €	214	4,22%	3.234.001,00 €	2,93%	202	3,99%	13.888.290,93 €	12,60%	19	0,37%	1.049.549,00 €	0,95%

ΦΟΡΕΑΣ ΥΓΕΙΑΣ ΚΑΙ ΠΡΟΝΟΙΑΣ	ΔΙΑΓΩΝΙΣΜΟΙ ΦΟΡΕΩΝ	Π/Υ ΔΙΑΓΩΝΙΣΜΩΝ	ΔΙΑΓΩΝΙΣΜΟΙ ΣΤΗ ΦΑΣΗ ΤΗΣ ΔΙΑΚΗΡΥΞΗΣ (ΣΥΝΟΛΙΚΑ ΟΛΟΙ ΟΙ ΔΙΑΓΩΝΙΣΜΟΙ ΤΟΥ ΠΠΥΥ)				ΔΙΑΓΩΝΙΣΜΟΙ ΣΤΗ ΦΑΣΗ ΑΞΙΟΛΟΓΗΣΗΣ ΔΙΚΑΙΟΛΟΓΗΤΙΚΩΝ (ΣΥΝΟΛΙΚΑ ΟΛΟΙ ΟΙ ΔΙΑΓΩΝΙΣΜΟΙ ΤΟΥ ΠΠΥΥ)				ΔΙΑΓΩΝΙΣΜΟΙ ΣΤΗ ΦΑΣΗ ΑΞΙΟΛΟΓΗΣΗΣ ΤΕΧΝΙΚΗΣ ΠΡΟΣΦΟΡΑΣ (ΣΥΝΟΛΙΚΑ ΟΛΟΙ ΟΙ ΔΙΑΓΩΝΙΣΜΟΙ ΤΟΥ ΠΠΥΥ)			
	ΤΕΛΙΚΟΣ ΑΡΙΘΜΟΣ ΔΙΑΓΩΝΙΣΜΩΝ		ΑΡΙΘΜΟΣ	ΠΟΣΟΣΤΟ	ΠΡΟΫΠ/ΣΜΟΣ	ΠΟΣΟΣΤΟ	ΑΡΙΘΜΟΣ	ΠΟΣΟΣΤΟ	ΠΡΟΫΠ/ΣΜΟΣ	ΠΟΣΟΣΤΟ	ΑΡΙΘΜΟΣ	ΠΟΣΟΣΤΟ	ΠΡΟΫΠ/ΣΜΟΣ	ΠΟΣΟΣΤΟ
1 ΥΠΕ	1942	490.135.424,93 €	96	4,94%	38.627.383,93 €	7,88%	3	0,15%	15.050.051,00 €	3,07%	536	27,60%	265.789.187,00 €	54,23%
2 ΥΠΕ	1356	270.220.229,39 €	147	10,84%	18.502.302,02 €	6,85%	10	0,74%	6.582.484,79 €	2,44%	363	26,77%	106.619.010,50 €	39,46%
3 ΥΠΕ	851	108.412.343,70 €	42	4,94%	3.325.000,00 €	3,07%	0	0,00%	- €	0,00%	191	22,44%	57.469.085,70 €	53,01%
4 ΥΠΕ	954	212.582.342,25 €	71	7,44%	41.375.869,00 €	19,46%	18	1,89%	3.609.777,91 €	1,70%	253	26,52%	91.494.920,00 €	43,04%
5 ΥΠΕ	551	118.487.968,85 €	56	10,16%	28.234.015,00 €	23,83%	14	2,54%	5.341.024,00 €	4,51%	102	18,51%	39.676.313,00 €	33,49%
6 ΥΠΕ	2064	253.354.881,47 €	45	2,18%	10.338.008,41 €	4,08%	42	2,03%	6.319.700,00 €	2,49%	258	12,50%	89.110.086,00 €	35,17%
7 ΥΠΕ	792	140.915.793,35 €	14	1,77%	8.427.090,60 €	5,98%	4	0,51%	328.639,82 €	0,23%	114	14,39%	65.644.227,63 €	46,58%
ΣΥΝΟΛΟ	8510	1.594.108.983,94 €	471	5,53%	148.829.668,96 €	9,34%	91	1,07%	37.231.677,52 €	2,34%	1817	21,35%	715.802.829,83 €	44,90%

ΦΟΡΕΑΣ ΥΓΕΙΑΣ ΚΑΙ ΠΡΟΝΟΙΑΣ	ΔΙΑΓΩΝΙΣΜΟΙ ΦΟΡΕΩΝ	Π/Υ ΔΙΑΓΩΝΙΣΜΩΝ	ΔΙΑΓΩΝΙΣΜΟΙ ΣΤΗ ΦΑΣΗ ΑΞΙΟΛΟΓΗΣΗΣ ΟΙΚΟΝΟΜΙΚΗΣ ΠΡΟΣΦΟΡΑΣ (ΣΥΝΟΛΙΚΑ ΟΛΟΙ ΟΙ ΔΙΑΓΩΝΙΣΜΟΙ ΤΟΥ ΠΠΥΥ)				ΣΥΜΒΑΣΙΟΠΟΙΗΜΕΝΟΙ ΔΙΑΓΩΝΙΣΜΟΙ (ΣΥΝΟΛΙΚΑ ΟΛΟΙ ΟΙ ΔΙΑΓΩΝΙΣΜΟΙ ΤΟΥ ΠΠΥΥ)					
	ΤΕΛΙΚΟΣ ΑΡΙΘΜΟΣ ΔΙΑΓΩΝΙΣΜΩΝ		ΑΡΙΘΜΟΣ	ΠΟΣΟΣΤΟ	ΠΡΟΫΠ/ΣΜΟΣ	ΠΟΣΟΣΤΟ	ΑΡΙΘΜΟΣ	ΠΟΣΟΣΤΟ	ΠΟΣΟ (ΠΡΟΫΠ/ΣΜΟΣ)	ΠΟΣΟΣΤΟ	ΠΟΣΟ ΚΑΤΑΚΥΚΡΩΣΗΣ	ΠΟΣΟΣΤΟ ΜΕΙΩΣΗΣ ΣΕ ΣΧΕΣΗ ΜΕ ΤΟΝ ΠΡΟΥΠΟΛΟΓΙΣΜΟΥ
1 ΥΠΕ	1942	490.135.424,93 €	447	23,02%	69.738.457,00 €	14,23%	699	35,99%	42.226.885,00 €	8,62%	38.928.350,00 €	-7,81%
2 ΥΠΕ	1356	270.220.229,39 €	258	19,03%	49.015.233,93 €	18,14%	442	32,60%	26.018.511,62 €	9,63%	19.420.310,95 €	-25,36%
3 ΥΠΕ	851	108.412.343,70 €	228	26,79%	16.304.752,00 €	15,04%	336	39,48%	20.065.011,00 €	18,51%	15.483.712,12 €	-22,83%
4 ΥΠΕ	954	212.582.342,25 €	148	15,51%	19.650.329,00 €	9,24%	308	32,29%	18.132.251,94 €	8,53%	15.351.592,12 €	-15,34%
5 ΥΠΕ	551	118.487.968,85 €	111	20,15%	16.917.030,00 €	14,28%	198	35,93%	15.058.882,15 €	12,71%	11.128.357,21 €	-26,10%
6 ΥΠΕ	2064	253.354.881,47 €	292	14,15%	35.183.012,94 €	13,89%	1253	60,71%	84.446.043,12 €	33,33%	61.288.341,94 €	-27,42%
7 ΥΠΕ	792	140.915.793,35 €	91	11,49%	21.537.517,00 €	15,28%	466	58,84%	24.841.316,30 €	17,63%	19.508.537,00 €	-21,47%
ΣΥΝΟΛΟ	8510	1.594.108.983,94 €	1575	18,51%	228.346.331,87 €	14,32%	3702	43,50%	230.788.901,13 €	14,48%	181.109.201,34 €	-21,53%

ΦΟΡΕΑΣ ΥΓΕΙΑΣ ΚΑΙ ΠΡΟΝΟΙΑΣ	ΔΙΑΓΩΝΙΣΜΟΙ ΦΟΡΕΩΝ	Π/Υ ΔΙΑΓΩΝΙΣΜΩΝ	ΑΓΟΝΟΙ (ΣΥΝΟΛΙΚΑ ΟΛΟΙ ΟΙ ΔΙΑΓΩΝΙΣΜΟΙ ΤΟΥ ΠΠΥΥ)				ΕΠΑΝΑΛΗΠΤΙΚΟΣ (ΣΥΝΟΛΙΚΑ ΟΛΟΙ ΟΙ ΔΙΑΓΩΝΙΣΜΟΙ ΤΟΥ ΠΠΥΥ)				ΕΚΚΡΕΜΟΔΙΚΙΑ (ΣΥΝΟΛΙΚΑ ΟΛΟΙ ΟΙ ΔΙΑΓΩΝΙΣΜΟΙ ΤΟΥ ΠΠΥΥ)			
	ΤΕΛΙΚΟΣ ΑΡΙΘΜΟΣ ΔΙΑΓΩΝΙΣΜΩΝ		ΑΡΙΘΜΟΣ	ΠΟΣΟΣΤΟ	ΠΡΟΫΠ/ΣΜΟΣ	ΠΟΣΟΣΤΟ	ΑΡΙΘΜΟΣ	ΠΟΣΟΣΤΟ	ΠΡΟΫΠ/ΣΜΟΣ	ΠΟΣΟΣΤΟ	ΑΡΙΘΜΟΣ	ΠΟΣΟΣΤΟ	ΠΡΟΫΠ/ΣΜΟΣ	ΠΟΣΟΣΤΟ
1 ΥΠΕ	1942	490.135.424,93 €	55	2,83%	21.739.571,00 €	4,44%	67	3,45%	28.996.422,00 €	5,92%	23	1,18%	7.967.468,00 €	1,63%
2 ΥΠΕ	1356	270.220.229,39 €	31	2,29%	560.528,00 €	0,21%	74	5,46%	20.635.332,53 €	7,64%	31	2,29%	42.286.826,00 €	15,65%
3 ΥΠΕ	851	108.412.343,70 €	11	1,29%	147.130,00 €	0,14%	33	3,88%	8.919.765,00 €	8,23%	10	1,18%	2.137.000,00 €	1,97%
4 ΥΠΕ	954	212.582.342,25 €	21	2,20%	2.152.000,00 €	1,01%	118	12,37%	24.738.271,40 €	11,64%	18	1,89%	11.573.196,00 €	5,44%
5 ΥΠΕ	551	118.487.968,85 €	30	5,44%	2.972.450,00 €	2,51%	30	5,44%	6.205.198,00 €	5,24%	10	1,81%	4.083.056,70 €	3,45%
6 ΥΠΕ	2064	253.354.881,47 €	109	5,28%	8.089.231,00 €	3,19%	12	0,58%	3.245.000,00 €	1,28%	30	1,45%	16.386.800,00 €	6,47%
7 ΥΠΕ	792	140.915.793,35 €	31	3,91%	3.969.087,00 €	2,82%	53	6,69%	9.970.939,00 €	7,08%	19	2,40%	6.435.901,00 €	4,57%
ΣΥΝΟΛΟ	8510	1.594.108.983,94 €	288	3,38%	39.629.997,00 €	2,49%	387	4,55%	102.710.927,93 €	6,44%	141	1,66%	90.870.247,70 €	5,70%

**ΕΠΙΤΡΟΠΗ ΠΡΟΜΗΘΕΙΩΝ ΥΓΕΙΑΣ (Ε.Π.Υ)
ΥΠΟΥΡΓΕΙΟ ΥΓΕΙΑΣ & ΚΟΙΝΩΝΙΚΗΣ ΑΛΛΗΛΕΓΓΥΗΣ**

